GENEL NÜFUS SAYIMI

1990

NÜFUSUN SOSYAL VE EKONOMİK NİTELİKLERİ

CENSUS OF POPULATION

SOCIAL AND ECONOMIC CHARACTERISTICS OF POPULATION

İLİ
PROVINCE : **27–GAZİANTEP**

0013532

T.C. BAŞBAKANLIK DEVLET İSTATİSTİK ENSTİTÜSÜ
STATE INSTITUTE OF STATISTICS PRIME MINISTRY REPUBLIC OF TURKEY

Bu yayının 5846 Sayılı Fikir ve Sanat Eserleri Kanunu'na göre her hakkı Başbakanlık Devlet İstatistik Enstitüsü Başkanlığı'na aittir. Gerçek veya tüzel kişiler tarafından izinsiz çoğaltılamaz ve dağıtılamaz.

State Institute of Statistics, Prime Ministry reserves all the rights of this publication. Unauthorised duplication or distribution of this publication is prohibited under Law No: 5846

ISBN 975 - 19 - 0789 - 6

Yayın
Publication No : 1625

Devlet İstatistik Enstitüsü Matbaası - Ankara, Aralık 1993 — State Institute of Statistics, Printing Division (December 1993)
MTB : 6906 — 400 Adet — (Number)

ÖNSÖZ

Toplumlar çok eski zamanlarından beri nüfusları hakkında bilgi toplamaya büyük önem vermişlerdir. Bugün de, dünyamızın değişik ülkelerinde nüfusla ilgili bilgiler farklı yöntemler ve sistemler uygulanarak toplanmaktadır. Bunların başlıcaları, nüfus sayımları, nüfus kayıtları ve örnekleme metodlarıyla yapılan demografik araştırmalardır. Hangi sistem ve yöntem uygulanırsa uygulansın, bu çalışmaların amacı; nüfusun sosyal, demografik ve ekonomik yapısının ortaya konulması, ayrıca zaman içinde gösterdiği değişikliklerin tespit edilmesidir.

Ülkemizde de nüfusumuzun sayı ve niteliklerini tespit amacıyla Cumhuriyetin ilanından günümüze kadar ilki 1927 ikincisi 1935 yılında ve bu tarihten sonra her beş yılda bir olmak üzere, 21 Ekim 1990 tarihindeki uygulama dahil 13 kez Genel Nüfus Sayımı uygulanmıştır. Bu sayımda da bundan önceki 12 Genel Nüfus Sayımı'nda olduğu gibi tam sayım yöntemi uygulanarak, millî sınırlarımız içindeki yerli, yabancı tüm nüfus sayıma tabi tutulmuştur. Aynı gün sayım memurundan veya cevaplayandan gelebilecek hataların ölçülebilmesi için eş olasılıklı yöntem kullanılarak ülke genelinde tespit edilen 443 sayım bölgesinde kalite kontrolu uygulanmıştır.

Devlet İstatistik Enstitüsü Başkanlığı'nın kuruluş ve görevleri hakkında 219 sayılı kanun hükmünde kararnamesinin 2. maddesinin (d) fıkrasını değiştiren 23 Şubat 1990 tarih ve 403 sayılı kanun hükmünde kararname gereği ülkemizde bundan sonra Genel Nüfus Sayımları 10 yılda bir sonu "0" ile biten yıllarda yapılacağından, bir sonraki sayım 2000 yılında uygulanacaktır. Bu sayımın sistem ve yönteminin belirlenmesi çalışmalarına Devlet İstatistik Enstitüsü uzmanları başlamış bulunmaktadır.

İstatistiklerin en önemli vasfı güvenilir olmasıdır. Doğru veri derleyerek onları bilimsel şekilde değerlendirmek ve zamanında kullanıcıların istifadesine arzetmek bütün istatistik çalışmaların temel amacıdır. Ülkemizin nüfusunun sosyal, demografik ve ekonomik yapısı ile zaman içinde gösterdiği değişikliği ortaya koyan "Nüfusun Sosyal ve Ekonomik Nitelikleri" adlı bu kapsamlı yayın da aynı anlayışla hazırlanmıştır.

Bu yayında daha önceki nüfus sayımlarından elde edilen bilgilerin trendinin sağlanması amaçlanmış ve sayım yıllarını kapsayan analiz çalışmalarına imkan verebilecek bazı tablo ve grafikler de ilave edilmiştir. Ancak, bu durum, 1985 Genel Nüfus Sayımından sonra kurulan iller için mümkün olamamıştır.

Bu çalışmada, il, ilçe merkezleri, bucak ve köyler düzeyinde yaş, cinsiyet, bitirilen son öğrenim kurumu, iktisaden faal olma durumu yanında doğurganlık ve hanehalkı bilgilerine de yer verilmiştir.

1990 Genel Nüfus Sayımı İdari Bölünüş yayınının kamuoyuna sunulmasından sonra, her il için ayrı ve Türkiye toplamı olarak yayınlanan, Nüfusun Sosyal ve Ekonomik Nitelikleri yayınının da, halkımıza, kamu kurum ve kuruluşları ile özel araştırmacılara yararlı olmasını dilerken, Genel Nüfus Sayımı çalışmalarında emeği geçen tüm ilgililere, Genel Nüfus Sayımı Merkez Komite Başkanı Sayın Prof. Dr. Yalçın TUNCER'e, Enstitü Başkan Yardımcısı Sayın Enis AYDEMİR'e, Sosyal İstatistikler Dairesi Başkanı Sayın B. Cemil ERGENE'ye, Komite Üyelerine, Nüfus ve Mesken İstatistikleri Şubesi Müdürü Sayın Baki AKIN'a, Şubesi elemanlarına ve Devlet İstatistik Enstitüsü mensuplarına saygıyla minnet duygularımı iletmek isterim.

Prof. Dr. Orhan GÜVENEN
Enstitü Başkanı

FOREWORD

Since ancient times, communities have attached importance to gathering information about their populations. Such information is compiled using different methods and systems in different countries. Demographic research is undertaken by carrying out population censuses, population registers and sampling surveys. No matter which system or method is utilised, the purpose of such studies is to determine the social, demographic and economic structure of the population and the trends through time.

After the proclamation of the Republic in 1923, censuses have been carried out regularly in Turkey; the first in 1927, the second in 1935. Since then 13 censuses including this last General Population Census of 21 October 1990 have been conducted every five years, in order to determine the qualitative and quantitative features of our population. Like the preceding ones, a complete coverage system was employed in this census, and every individual present within the boundaries of the Republic of Turkey, whether a Turkish citizen or a foreigner was counted. A statistical control survey was carried out using equal probability selection methods in 443 census locales in order to calculate the margin of error of the census.

Decree with the force of law, no 403, of 23 February 1990 stipulates that General Population Censuses will henceforth be held in years ending with "0". Experts of The State Institute of Statistics are working on the system and methodology that will be used in the coming census.

Statistics must be reliable. The main purpose of all statistical activities is to collect accurate data, to process it in a proper way and to present it to the users on time. This publication titled "Social and Economic Characteristics of Population" showing the social, demographic and economic structure of population and changes in time has been prepared with the same understanding.

The time series of data collected on previous censuses have been included in this publication and some tables and graphs are added to facilitate the evaluation. However, coverage is not possible for the new provinces established after the 1985 General Population Census.

This work contains information on age, education level, economic activity as well as data on fertility and households by provinces, district centers, sub-districts and villages.

Since publishing the "1990 Population Census Administrative Division", I hope that "Social and Economic Characteristics of the Population", which is published for each province separately and on a national level, will be beneficial to our people, to the public agencies and institutions and to private researchers. Finally, I would like to express my gratitude with regards to all who contributed to the realisation of the Population Census especially to Prof. Dr. Yalçın TUNCER, President of the Central Committee for Population Census, to Mr. Enis AYDEMİR, vice-president of our Institute, to Mr. B. Cemil ERGENE, Director of the Department for Social Statistics, to the Committee members, to Mr. Baki AKIN, Head of the Census and Domicile Statistics Section together with his assistants, and last but not least to all the members of the State Institute of Statistics.

Prof. Dr. Orhan GÜVENEN
President

İÇİNDEKİLER

CONTENTS

SAYFA – PAGE

Önsöz	III	Forward	
Açıklama	IX	Explanation	
GRAFİKLER		GRAPHS	
1. Sayım yıllarına göre nüfus ve yıllık nüfus artış hızı.	3	1. Population and annual rate of growth by census year	
2. Sayım yıllarına göre şehir ve köy nüfusunun oranı	3	2. Ratio of city and village populations by census year	
3. Sayım yıllarına ve cinsiyete göre medyan yaş	4	3. Median age by census year and sex	
4. Sayım yıllarına göre yaş bağımlılık oranı	4	4. Age dependency ratio by census year	
5. Sayım yıllarına ve cinsiyete göre okuryazarlık oranı	5	5. Literacy ratio by census year and sex	
6. Sayım yıllarına ve cinsiyete göre iktisaden faal olan nüfusun oranı	5	6. Ratio of economically active population by census year and sex	
7. Sayım yıllarına göre ortalama hanehalkı büyüklüğü	6	7. Size of average household by census year	
ANALİZ TABLOLARI		ANALYTICAL TABLES	
1. Cinsiyete göre şehir ve köy nüfusu oranı ve yıllık artış hızı	8	1. Ratio and annual rate of growth of city and village population by sex	
2. Cinsiyete göre nüfusun ağırlıklı ortalama yaş ve medyan yaş	10	2. Population by weighted average age, median age and sex	
3. Yaş bağımlılık oranı	11	3. Age dependency ratio	
4. Okuryazarlık ve cinsiyete göre nüfus ve oranı [6 ve daha yukarı yaşdaki nüfus]	12	4. Ratio of population by literacy and sex [Population 6 years of age and over]	
5. Bitirilen son öğrenim kurumuna ve cinsiyete göre okuryazar nüfus ve oranları [6 ve daha yukarı yaşdaki nüfus]	12	5. Ratio of literacy population by level of formal education completed and sex [Population 6 years of age and over]	
6. Son hafta içinde iktisaden faal olma durumu ve cinsiyete göre nüfus ve oranı	14	6. Ratio of population by last week's economically active and sex	
7. Son hafta içinde işteki durumu ve cinsiyete göre nüfus ve oranı [12 ve daha yukarı yaşdaki faal nüfus]	14	7. Ratio of population by employment status in last week and sex [Active population 12 years of age and over]	
8. Son haftadaki iktisadi faaliyet kolu, cinsiyete göre nüfus ve oranı [12 ve daha yukarı yaşdaki faal nüfus]	16	8. Ratio of population by last week's economic activity and sex [Active population 12 years of age and over]	
9. Son haftada tuttuğu iş, cinsiyete göre nüfus ve oranı [12 ve daha yukarı yaşdaki faal nüfus]	16	9. Ratio of population by last week's occupation and sex [Active population 12 years of age and over]	
10. Medeni durum ve cinsiyete göre nüfus ve oranı	18	10. Ratio of population by marital status and sex	
11. Kadın nüfusun doğurganlık durumu	18	11. Fertility of female population	
12. Nüfus, hanehalkı sayısı ve ortalama hanehalkı büyüklüğü	20	12. Population, number of household and size of average household	
NÜFUSUN SOSYAL VE EKONOMİK NİTELİKLERİNE İLİŞKİN TABLOLAR		TABLES ON SOCIAL AND ECONOMIC CHARACTERISTICS OF POPULATION	
İdari bölünüş		Administrative division	
1. Sayım yıllarına göre nüfus, sayımlar arası yıllık artış hızı ve yıl ortası nüfus tahmini	23	1. Population by census year, annual intercensal rate of increase and mid–year population estimate	
2. İlçelere göre şehir ve köy nüfusu, yüzölçümü ve nüfus yoğunluğu	24	2. City and village population, area and density by district	
3. Nüfus grubuna göre köy sayısı ve nüfus toplamı	24	3. Number of village and total population by population group	
4. İlçe, Bucak ve Köy muhtarlıklarına göre nüfus	25	4. Population by District, Sub–district and Village	
Yaş ve cinsiyet		Age and sex	
5. Yaş, yaş grubu, nüfus grubu ve cinsiyete göre nüfus	32	5. Population by age, age group, population group and sex	
6. Yaş, yaş grubu, il, ilçe merkezleri ile köy toplamları ve cinsiyete göre nüfus	36	6. Population by age, age group, province, district centers and village totals and sex	
Doğum yerleri		Place of birth	
7. Doğum yeri ve cinsiyete göre nüfus	44	7. Population by place of birth and sex	
Medeni durum		Marital status	
8. Yaş grubu, medeni durum ve cinsiyete göre nüfus [12 ve daha yukarı yaşdaki nüfus]	45	8. Population by age group, marital status and sex [Population 12 years of age and over]	

SAYFA - PAGE

Okuryazarlık ve bitirilen son öğrenim kurumu

9. Yaş, yaş grubu, okuryazarlık, bitirilen son öğrenim kurumu ve cinsiyete göre nüfus [6 ve daha yukarı yaşdaki nüfus]

İl toplamı 46
a. Büyükşehir belediyesi toplamı 47
b. İlçe merkezleri toplamı 48
b. Şahinbey ilçe merkezi 49
b. Şehitkamil ilçe merkezi 50
b. Araban ilçe merkezi 51
b. Islahiye ilçe merkezi 52
b. Karkamış ilçe merkezi 53
b. Kilis ilçe merkezi 54
b. Nizip ilçe merkezi 55
b. Nurdağı ilçe merkezi 56
b. Oğuzeli ilçe merkezi 57
b. Yavuzeli ilçe merkezi 58
c. Bucak ve köyler toplamı 59

Kadın nüfusun doğurganlığı

10. Yaş grubu, medeni durumu, canlı doğan çocuk sayısı, çocuğun cinsiyeti ve yaşayan çocuk sayısına göre kadın nüfus [12 ve daha yukarı yaşdaki kadın nüfus] . 60

11. Yaş grubu, medeni durumu, canlı doğan çocuk sayısı, çocuğun cinsiyeti, yaşayan çocuk sayısı ve okuryazarlık durumuna göre kadın nüfus [12 ve daha yukarı yaşdaki kadın nüfus] 62
12. Yaş grubu ve canlı doğan çocuk sayısına göre kadın nüfus [12 ve daha yukarı yaşdaki evli, eşi ölmüş ve boşanmış kadın nüfus] 65
13. Yaş grubu ve yaşayan çocuk sayısına göre kadın nüfus [12 ve daha yukarı yaşdaki evli, eşi ölmüş ve boşanmış kadın nüfus] 67
14. Son canlı doğumun yıl ve ay olarak doğum tarihi ve annenin yaş grubuna göre yaşayan ve ölen çocuk sayısı [12-49 yaşdaki evli, eşi ölmüş ve boşanmış kadın nüfus] 68
15. Son canlı doğumun yıl ve ay olarak doğum tarihine ve cinsiyetine göre yaşayan ve ölen çocuk sayısı [12-49 yaşdaki evli, eşi ölmüş ve boşanmış kadın nüfus] .. 72

16. Son canlı doğumun yıl ve ay olarak doğum tarihi ve annenin okuryazarlığına göre yaşayan ve ölen çocuk sayısı [12-49 yaşdaki evli, eşi ölmüş ve boşanmış kadın nüfus] 74

Son haftada tuttuğu iş

17. Yaş grubu, son hafta içinde iktisaden faal olma durumu ve cinsiyete göre nüfus [12 ve daha yukarı yaşdaki nüfus] 78
18. Son haftada tuttuğu iş, yaş grubu ve cinsiyete göre nüfus [12 ve daha yukarı yaşdaki faal nüfus] 88

Literacy and educational level

9. Population by age, age group, literacy, level of formal education completed and sex [Population 6 years of age and over]

Province total .....
a. The main municipality total .....
b. District center total .....
b. Şahinbey center of district .....
b. Şehitkamil center of district .....
b. Araban center of district .....
b. Islahiye center of district .....
b. Karkamış center of district .....
b. Kilis center of district .....
b. Nizip center of district .....
b. Nurdağı center of district .....
b. Oğuzeli center of district .....
b. Yavuzeli center of district .....
c. Sub-district and village total .....

Fertility of female population

10. Female population by age group, marital status, number of children born alive, sex of children and number of living children [Female population 12 years of age and over] .....
11. Female population by age group, marital status, number of children born alive, sex of children, number of living children and literacy status [Female population 12 years of age and over] .....
12. Female population by age group and number of children born alive [Married, widowed and divorced female population 12 years of age and over] .....
13. Female population by age group and number of living children [Married, widowed and divorced female population 12 years of age and over] .....
14. Year and month of the last live birth and number of living children and deaths from live births by mother's age group [Married, widowed and divorced female population aged 12-49] .....
15. Year and month of the last live birth by number of living children and deaths from live births and their sex [Married, widowed and divorced female population aged 12-49] .....
16. Year and month of the last live birth and number of living children and deaths from live births by mother's literacy status [Married, widowed and divorced female population aged 12-49] .....

Last week's occupation

17. Population by age group, last week's economic activity and sex [Population 12 years of age and over] .....
18. Population by last week's occupation, age group and sex [Active population 12 years of age and over] ..

19. Son haftada tuttuğu iş, okuryazarlık, bitirilen son öğrenim kurumu ve cinsiyete göre nüfus [12 ve daha yukarı yaşdaki faal nüfus] 92
20. Son haftada tuttuğu iş, işteki durumu ve cinsiyete göre nüfus [12 ve daha yukarı yaşdaki çalışan nüfus] 98
21. Son haftada tuttuğu iş, ilçe merkezleri ile bucak ve köy toplamları ve cinsiyete göre nüfus [12 ve daha yukarı yaşdaki faal nüfus] 102

Son haftadaki iktisadi faaliyet

22. Son haftadaki iktisadi faaliyet kolu, ilçe merkezleri ile bucak ve köy toplamları ve cinsiyete göre nüfus [12 ve daha yukarı yaşdaki çalışan nüfus] 102
23. Son haftada tuttuğu iş, iktisadi faaliyet kolu ve cinsiyete göre nüfus [12 ve daha yukarı yaşdaki çalışan nüfus] 104
24. Son haftadaki iktisadi faaliyet kolu, yaş grubu ve cinsiyete göre nüfus [12 ve daha yukarı yaşdaki çalışan nüfus] 110
25. Son haftadaki iktisadi faaliyet kolu, okuryazarlık, bitirilen son öğrenim kurumu ve cinsiyete göre nüfus [12 ve daha yukarı yaşdaki çalışan nüfus] 114
26. Son haftadaki iktisadi faaliyet kolu, işteki durumu ve cinsiyete göre nüfus [12 ve daha yukarı yaşdaki çalışan nüfus] 118
27. Okuryazarlık, bitirilen son öğrenim kurumu, işteki durumu ve cinsiyete göre nüfus [12 ve daha yukarı yaşdaki çalışan nüfus] 122
28. Yaş grubu, işteki durumu ve cinsiyete göre nüfus [12 ve daha yukarı yaşdaki çalışan nüfus] 122

Esas iş veya meslek

29. Esas meslek, yaş grubu ve cinsiyete göre nüfus [12 ve daha yukarı yaşdaki nüfus] 124
30. Esas meslek, son haftada tuttuğu iş ve cinsiyete göre nüfus [12 ve daha yukarı yaşdaki faal nüfus] 130

Hanehalkı reisleri ve hanehalkı

31. Son haftada tuttuğu iş, yaş grubu ve cinsiyete göre hanehalkı reisleri [12 ve daha yukarı yaşdaki faal nüfus] [Evde olmayan hanehalkı reisleri dahildir] .. 136
32. Son haftada tuttuğu iş, işteki durumu ve cinsiyete göre hanehalkı reisleri [12 ve daha yukarı yaşdaki çalışan nüfus] [Evde olmayan hanehalkı reisleri dahildir] 136
33. Son haftadaki iktisadi faaliyet kolu, yaş grubu ve cinsiyete göre hanehalkı reisleri [12 ve daha yukarı yaşdaki çalışan nüfus] [Evde olmayan hanehalkı reisleri dahildir] 138
34. Son haftadaki iktisadi faaliyet kolu, işteki durumu ve cinsiyete göre hanehalkı reisleri [12 ve daha yukarı yaşdaki çalışan nüfus] [Evde olmayan hanehalkı reisleri dahildir] 138
35. Hanehalkı büyüklüğüne göre çalışan kişi sayısı ... 140
36. Yerleşim yeri ve bulunduğu yere göre nüfus 141
37. Hanehalkı büyüklüğü ve nüfus grubuna göre hanehalkı 141
38. Hanehalkının yerleşim yeri ve büyüklüğü 142
39. Hanehalkı büyüklüğüne göre sayım günü evinde bulunan ve bulunmayan nüfus 143
40. Hanehalkı büyüklüğüne göre hanehalkının konuta sahiplilik durumu 144

EKLER

1. 21 Ekim 1990 Genel Nüfus Sayımı Soru Kağıdı ... 147

19. Population by last week's occupation, literacy, level of formal education completed and sex [Active population 12 years of age and over] .....
20. Population by last week's occupation, employment status and sex [Employed population 12 years of age and over] .....
21. Population by last week's occupation, district centers, sub-district and village totals and sex [Active population 12 years of age and over] .....

Economic activity in the last week's

22. Population by last week's economic activity, district centers, sub-district and village totals and sex [Employed population 12 years of age and over] .....
23. Population by last week's occupation, economic activity and sex [Employed population 12 years of age and over] .....
24. Population by last week's economic activity, age group and sex [Employed population 12 years of age and over] .....
25. Population by last week's economic activity, literacy, level of formal education completed and sex [Employed population 12 years of age and over] .....
26. Population by last week's economic activity, employment status and sex [Employed population 12 years of age and over] .....
27. Population by literacy, level of formal education completed, employment status and sex [Employed population 12 years of age and over] .....
28. Population by age group, employment status and sex [Employed population 12 years of age and over] ...

Usual occupation

29. Population by usual occupation, age group and sex [Population 12 years of age and over] .....
30. Population by usual occupation, last week's occupation and sex [Active population 12 years of age and over] ..

Heads of household and household

31. Heads of household by last week's occupation, age group and sex [Active population 12 years of age and over] [Heads of household not at home are included] ..
32. Heads of household by last week's occupation, employment status and sex [Employed population 12 years of age and over] [Heads of household not at home are included] .....
33. Heads of household by last week's economic activity, age group and sex [Employed population 12 years of age and over] [Heads of household not at home are included] .....
34. Heads of household by last week's economic activity, employment status and sex [Employed population 12 years of age and over] [Heads of household not at home are included] .....
35. Households by size and number of working members
36. Population by place of residence and type of place .
37. Households by size and population group .....
38. Households by place of residence and size .....
39. Households by size and by at home and not at home population on census day .....
40. Home ownership status by household size .....

APPENDICES

1. 21 October 1990 General Population Census Questionnaire .....

AÇIKLAMA

A. ÜLKEMİZDE NÜFUS SAYIMLARININ TARİHİ VE YASAL DAYANAĞI

Osmanlı İmparatorluğu döneminde istatistik çalışmaları, başlangıçta devlete belirli hizmetler yapmakla yükümlü memur ve sipahilere bırakılan gelir kaynaklarının nicelik ve değişmelerini saptamak amacıyla, 30–40 yıl gibi aralıklarla nüfus ve toprak sayımları yapılması şeklinde düşünülmüştür. Osmanlı Dönemi öncesine ilişkin istatistik çalışmaları hakkındaki bilgilerimiz ise eksiktir.

İmparatorluk yeni kurulduğu sıralarda, nüfusla birlikte tarım ve arazi konularında bilgi toplamaya özel önem verilmiş; 1326–1360 ve 1360–1389 yılları arasında toprak ve nüfus sayımları yapılmıştır. Daha sonra Padişah Kanuni Sultan Süleyman genel bir sayım yaptırmaya teşebbüs ederek, bunun her yüzyılda bir tekrar edilmesini Kanunname'ye yazdırtmıştır. Tarihçiler bu dönem içinde 1566–1574 yıllarında Genel Nüfus ve Arazi Sayımı, 1608 yılında tekrar bir nüfus sayımı uygulandığını yazmaktadır. Kemankeş Kara Mustafa Paşa Sadrazamlığı sırasında nüfus sayımlarının ülke için gereğini belirtmiş ve bunların otuz yılda bir tekrarlanmasını karar altına aldırtmıştır. Ancak sayısız savaş nedeniyle, bu süreye gereğince uyulmadığı gibi, sayım girişimleri sonuçlandırılamamış, fakat çalışmalara ve bilgi toplama faaliyetine devam edilmiştir.

19. Yüzyılın başından itibaren Ademi Merkeziyet sistemine dayalı olarak merkezde her nezarette, taşrada ise vilayet ve kazalarda istatistik büroları açılmış ve bunların çalışmalarını takip ve kontrol etmek için de ayrı bir merkezi organ kurulmuştur.

Başarı ile sonuçlandırılan ilk nüfus sayımı 1831 yılında yapılmıştır. Esas amacı askerlik yapabilecek halkın sayısı ve yeni vergi kaynaklarının saptanması olan bu sayımda, Rumeli ve Anadolu'da bulunan islâm ve hıristiyan tüm erkek nüfus kapsanmıştır.

1831 sayımından sonra 1844 yılında kadın nüfusu da kapsayan bir nüfus sayımı daha yapılmış, 1854'te ise yeni bir nüfus sayımına daha girişilmişse de bunun sonuçlandırılması kabil olmamıştır. 1870 yılında yapılmasına karar verilen Genel Nüfus Sayımı da uygulanamamıştır. 1874'te Tuna Vilayetlerinde yapılan bir nüfus sayımını, İmparatorluk döneminde girişilen ve uzun süre devam eden bir başka nüfus sayımı izlemiştir. 1878 Rus savaşını izleyen bu sayımda İstanbul nüfusu sayılmış,Trablus ve Arabistan'ın nüfusu ise tahmin edilmiştir. Aynı dönemde Nüfus Sicil–i Nizamnamesi çıkarılmış ve ilk kez Nüfus Müdürlüğü kurularak nüfus tezkereleri ile doğum, ölüm, yer değiştirme olaylarının kaydına başlanmıştır. 1891 yılında Bâb–ı Âli'de Merkezi İstatistik Encümeni kurulmuş, istatistik hizmetleri kanuni bir esasa bağlanmıştır.

1918 yılında çıkarılan yeni bir kanunla istatistik faaliyeti sadarete bağlı İstatistik Müdüriyet–i Umumiye'si bünyesinde toplanmış, kanunun uygulamasına bir yıl devam edildikten sonra kaldırılmış ve eski sistem Cumhuriyete kadar devam etmiştir. Cumhuriyetin ilanından sonra, Türkiye'nin karşılaştığı önemli ihtiyaçlardan biri de ülkemizde yaşayan nüfusun sayısının, sosyal ve ekonomik niteliklerinin bilinmesi olmuştur. Bu nedenle, ilki 1927 yılında olmak üzere, 1935 yılından itibaren her beş yılda bir Genel Nüfus Sayımları yapılmıştır.

1990 Genel Nüfus Sayımı ülkemizde gerçekleştirilen 13'üncü sayım olmaktadır.

EXPLANATORY NOTES

A. A SHORT REVIEW OF THE HISTORICAL AND LEGAL BACKGROUND OF POPULATION CENSUSES IN TURKEY

During the Ottoman era, statistical surveys in the form of population and land surveys were conducted every 30-40 years in order to determine the changes in the income generating sources assigned to Spahis (Cavalry Officers) and other state employees who were required to perform certain duties for the state.

With the founding of the Ottoman Empire, gathering information about the land and agriculture was considered necessary and censuses of population and agriculture were conducted from 1326 to 1360 and 1360 to 1389. Sultan Süleyman "the Lawgiver" – also known as "the Magnificent", attempted a general census and stipulated in his Code (Kanunname) that they be held every hundred years. During this period, it is known that a General Population Census and a Land Survey was held between 1566 ad 1574 and another Population Census was conducted in 1608. Grand Vizier "Kemankeş" Kara Mustafa Paşa, during his office emphasized the importance of censuses and ordered their repetition every 30 years. However, because of frequent wars it was not possible to accomplish this; but data gathering work was continued.

A decentralised statistical system was established at the beginning of the 19th Century by opening a statistical bureau in each ministry in the capital, and in each province and district center in the country. To monitor and control the functions of these bureaus a separate central body was also established.

The first comprehensive population census was carried out in 1831. Its basic aim was to determine the number of Moslem and non–Moslem male population eligible for military service and also to identify new sources of tax income.

After this, another census covering the female population, also, was held in 1844. In 1854 yet another census who started but was not concluded. The General Population Census scheduled for 1870 was also not carried out. In 1874 a Census of the Danube Provinces was held followed by another in 1878, just after the Turco–Russian War, that covered Istanbul. In this census, the populations of Arabian territories and the province of Tripoli were estimated. It is in this period that Population Register Code was enacted and for the first time a Directorate of Population was established after which births, deaths and changes of residence were recorded. In 1891, the Central Statistical Council was established in Sublime Porte and statistical services were given a legal basis.

In 1918 a new law stipulated that the statistical services be assembled within the General Directorate of Statistics attached to the Grand Vizierate (Prime Ministry). However its practice lasted only a year, the law was abolished, and the previous system was carried on until the Republic.

After the foundation of the Republic, one of the priorities of the new administration was to determine the quantitative, social and economic characteristics of the population. The first census held for this purpose was in 1927, and the second in 1935. Since then General Population Censuses are carried out every five years, the 1990 General Population Census being the 13th.

11.3. Sayımın Uygulanmasından Sonraki Sorunlar

Bazı yerleşim birimlerinde, sayımda kapsanılmadıkları veya fazla nüfus yazıldığı konularında şikayetler ve başvurular olmuştur. Bunların her birisi mahalline gönderilen Enstitümüz elemanlarınca incelemeye tabi tutularak kesin sonuçlara bağlanmıştır.

Daha önce de açıklandığı üzere, sayımı izleyen 2 gün içinde vali ve kaymakamlar sayım komitelerinden teslim aldıkları sayım defterlerinden çıkardıkları şehir ve köy nüfuslarını Enstitümüze telgrafla bildirmişler; bu bilgiler Enstitümüzce bir yayın halinde 5 gün içinde kamuoyunun istifadesine sunulmuştur.

İdari Bölünüş yayını ile illerin tüm yerleşim yerlerinin şehir ve köy olarak kesin nüfusları verilmiştir. (Bu yayından sonra, tüm illere göre nüfusun sosyal ve ekonomik nitelikleri çalışmalarına başlanmıştır). Enstitümüzde yapılan program gereğince 1990 Genel Nüfus Sayımı ile ilgili aşağıdaki ek yayınlar kamuoyunun kullanımına sunulmaktadır:

1) 1990 Genel Nüfus Sayımına Göre Nüfusun Sosyal ve Ekonomik Nitelikleri

a – 73 İl ayrı ayrı
b – Türkiye

2) 1985 ve 1990 Genel Nüfus Sayımlarında Bildirilen İkametgahlara Göre Nüfus Göçü

11.3. Problems after the Census Day

A number of complaints and applications were received from some localities claiming that these places were not covered or excess population had been counted. All these were investigated on the spot by SIS authorities and settled.

As mentioned earlier, within two days following the census, the results were cabled to SIS by the governors and district governors and the preliminary figures were published five days after the census.

The publication of Administrative Division covers final population figures for the whole of Turkey by administrative division. The following publications are submitted to the use of the public as further studies on the census results are completed:

1) Social and Economic Structure of the Population according to the results of the 1990 General Population Census

a– Covering 73 provinces separately
b– Turkey: General

2) Immigration by residence during 1985-1990 according to the results of the 1990 General Population Census

C. YAYINDA GEÇEN BAZI TERİMLERİN TANIM VE AÇIKLAMASI

1. ŞEHİR NÜFUSU :
İl ve İlçe Merkezlerinin Belediye sınırları içindeki nüfus.

2. ŞEHİR SAYISI :
İl ve İlçe Merkezlerinin sayısı.

3. KÖY NÜFUSU :
İl ve İlçe Merkezlerinin Belediye sınırları dışındaki bucak ve köyler nüfusu.

4. KÖY SAYISI :
İl ve İlçe Merkezlerinin Belediye sınırları dışındaki bucak ve köyler sayısı.

5. HANEHALKI :
Sayım anında, aralarında aile bağı bulunsun veya bulunmasın, aynı konutda veya aynı konutun bir kısmında yaşayan, aynı kazandan yemek yiyen, kazanç ve masraflarını ayırmayan ve hanehalkı hizmet ve yönetimine iştirak eden bir veya birden fazla kişinin teşkil ettiği topluluktur.

6. HANEHALKI REİSİ :
Sayım anında henahalkının gelir ve giderlerinden sorumlu olan ve hanehalkını yöneten kimsedir.

7. ORTALAMA HANEHALKI BÜYÜKLÜĞÜ :
Bir hanehalkını oluşturan kişilerin ortalama sayısıdır.

$$\text{Ortalama hanehalkı büyüklüğü} = \frac{\text{Toplam nüfus}}{\text{Toplam hanehalkı sayısı}}$$

8. YAŞ :
Sayımı yapılan kimsenin beyanına göre bitirmiş olduğu yaştır.

9. AĞIRLIKLI ORTALAMA YAŞ :
Her yaş grubunun orta değeri ile o yaş grubundaki kişi sayısı çarpılır, çarpımlar toplanarak nüfusun toplamına bölünür.

$$\text{Ağırlıklı ortalama yaş} = \frac{\sum_{j=1}^{k} m_j \cdot f_j}{N}$$

Burada;

m_j : j inci yaş grubunun orta değeri
f_j : j inci yaş grubundaki kişi sayısı
$j = 1 \ldots k$
N : Nüfus toplamı

10. MEDYAN YAŞ :
Belirli bir nüfusun medyan yaşı, bu nüfusu oluşturan kişiler yaş büyüklüğüne göre sıralandığında, en ortada kalan kişinin yaşı veya iki kişinin yaşlarının aritmetik ortalamasıdır.

C. DEFINITION OF SOME OF THE TERMS IN THE PUBLICATION

1. CITY POPULATION :
Population within the municipal boundaries of province and district centers.

2. NUMBER OF CITIES :
Number of province centers and district centers.

3. VILLAGE POPULATION :
Population of sub-districts and muhtarlıks outside the municipal boundaries of province and district centers.

4. NUMBER OF VILLAGES :
Number of sub-districts and muhtarlıks outside the municipal boundaries of province and district centers.

5. HOUSEHOLD :
One person or group of persons with or without a family relationship who live in the same house or in the same part of a house, who share their meals, earnings and expenditures and who take part in the management of the household and who render services to the household.

6. HOUSEHOLD HEAD :
The household head is a person who is responsible for earnings and expenditures of the household and who actually managers the household at the time, the census is taken.

7. SIZE OF AVERAGE HOUSEHOLD :
The average number of people in the household.

$$\text{Size of average household} = \frac{\text{Total population}}{\text{Total number of household}}$$

8. AGE :
The completed age of the person enumerated.

9. WEIGHTED AVERAGE AGE :
The class mark for each age group is multiplied by the number of individuals in that group, and the sum of products thus obtained is divided by total population.

$$\text{Weighted average age} = \frac{\sum_{j=1}^{k} m_j \cdot f_j}{N}$$

Where;

m_j : Class mark of the jth age group
f_j : Number of individuals in the jth age group
$j = 1 \ldots k$
N : Total population

18. TOPLAM DOĞURGANLIK ORANI :

Bir kadının doğurgan olduğu dönem boyunca (15-49 yaşları arasında) doğurabileceği çocuk sayısıdır. Ve annenin yaşına göre elde edilen düzeltilmiş yaşa özel doğum hızları toplamının 5 ile çarpımıdır.

19. KATKILI YENİLENME HIZI :

Bir kadının doğurgan olduğu dönem boyunca doğurabileceği kız çocuk sayısıdır. Ve toplam doğurganlık hızının (100/205) ile çarpımıdır.

20. ÇOCUK SAHİBİ OLMADA ORTALAMA YAŞ :

Bir kadının doğurgan olduğu dönem boyunca çocuklarına sahip olmasındaki ortalama yaşıdır. Ve yaşa özel doğum hızlarının, her yaş aralığı ortalamasıyla çarpımı ve elde edilen toplamın, yaşa özel doğum hızları toplamına bölünmesiyle elde edilmiştir.

21. İKTİSADEN FAAL NÜFUS :

Sayımdan önceki son bir hafta içinde, aynî veya nakdî bir gelir temin etmek amacıyla en az bir gün çalışan, çalışmadı ise işi ile ilgisi devam eden veya işi olmayıp da iş arayan nüfustur.

22. İKTİSADEN FAAL OLMAYAN NÜFUS :

Sayımdan önceki son bir hafta içinde, aynî veya nakdî bir gelir temin etmek amacıyla hiç bir şekilde çalışmayan veya iş ile ilgisi devam etmeyen veya iş aramayan nüfustur.

23. SON HAFTADA TUTULAN İŞ :

Kişinin sayımdan önceki son bir hafta içinde, aynî veya nakdî bir gelir temin etmek amacıyla, yapmış olduğu iştir.

Son bir hafta içinde birden fazla işi olanların en fazla zaman harcadığı işi kişinin tuttuğu işi olarak alınmıştır.

24. İŞTEKİ DURUMU :

Sayımdan önceki son bir hafta içinde aynî veya nakdî bir gelir temin etmek amacıyla iktisaden faal nüfusun tutmuş olduğu işi veya mesleğindeki; "Ücretli", "İşveren", "Kendi hesabına" veya "Ücretsiz aile işçisi" olma durumudur.

25. ESAS MESLEK :

Bir öğrenim ya da ihtisas dönemi sonucu, bilgi, görgü ve tecrübeye dayalı olarak elde edilen profesyonel beceridir.

1985 Genel Nüfus Sayımından sonra, 21.06.1989 tarihinde yürürlüğe giren 3578 sayılı Kanun ile Ankara ve Niğde illerinden AKSARAY, Gümüşhane ilinden BAYBURT, Konya ilinden KARAMAN, Ankara ilinden KIRIKKALE, 18.05.1990 tarihinde yürürlüğe giren 3647 sayılı Kanun ile de Siirt ilinden BATMAN, Siirt, Mardin ve Hakkari illerinden ŞIRNAK ilçeleri ayrılarak bağımsız birer il haline getirilmiştir. Bu nedenle Ankara, Niğde, Gümüşhane, Konya, Siirt, Mardin ve Hakkari illerinin analiz çalışmalarına imkan sağlamak amacıyla bu illerin 1985 nüfusları 1990 İdari Bölünüşe göre yeniden düzenlenmiştir. Bu çalışmalar, Nüfusun Sosyal ve Ekonomik Nitelikleri ile ilgili bütün analiz tabloları için gerçekleştirilmiş ancak, doğurganlık tablosu için mümkün olmamıştır.

Analiz tablolarında okuryazar olup olmadığı bilinmeyen, iktisaden faal olup olmadığı bilinmeyen, işteki durumu bilinmeyen ve medeni durumu bilinmeyenler için tablolarda ayrıca bir sütun açılmamış, ancak diğer tablolarla tutarlılığı sağlamak için toplam içinde gösterilmiştir.

18. TOTAL FERTILITY RATE :

It is an index which indicates the total number of births a woman will have during all of her reproductive years (ages 15-49). The sum of adjusted age-specific fertility rates multiplied by 5.

19. GROSS REPRODUCTION RATE :

It shows the number of female births a woman will have during her reproductive years. Total fertility rate multiplied by (100/205).

20. MEAN AGE AT CHILDBEARING :

It is average age of a woman when the woman had her children during her reproductive years. It was calculated by weighting the mean age of each interval with the age-specific fertility rates and dividing this by the sum of the age-specific fertility rates.

21. ECONOMICALLY ACTIVE POPULATION :

Economically active population includes those who worked at least one day during the week prior to the census with the purpose of obtaining an income in kind or in cash, those who were not working but had a job and those who did not have a job but were seeking one.

22. ECONOMICALLY INACTIVE POPULATION :

It includes population who did not work to obtain an income in kind or in cash during the week prior to the census, who did not have a job and who were not seeking a job.

23. LAST WEEK'S OCCUPATION :

It is the occupation a person performed during the week prior to the census with the purpose of obtaining an income in kind or in cash.

For those who had more than one occupation during the last week, the one in which they spent most of their time was accepted as their occupation.

24. EMPLOYMENT STATUS :

It refers to the status of a person who has a job with respect to his employment that is, whether he is an "Employee", "Employer", "Self employed" or "Unpaid family worker".

25. MAIN OCCUPATION :

It is the profession gained by education, training and experience.

After the 1985 General Census of Population, with the Law No. 3578 dated 21.6.1989 the districts AKSARAY, BAYBURT, KARAMAN and KIRIKKALE and with the Law No. 3647 dated 18.5.1990 the districts of BATMAN and ŞIRNAK became independent provinces. Therefore, the 1985 population figures of the provinces Ankara, Niğde, Gümüşhane, Konya, Siirt, Mardin and Hakkari are recalculated according to the 1990 Administrative Division, to facilitate analytical research on the whole Social and Economic Characteristics of the population excluding fertility.

In the analytical tables the figures on the population whose illiteracy, economic, employment and marital statues are not clearly defined, they are shown in the final total column instead of in a separete "unknown column".

Grafikler

Graphs

1. Sayım yıllarına göre nüfus ve yıllık nüfus artış hızı

Population and annual rate of growth by census year

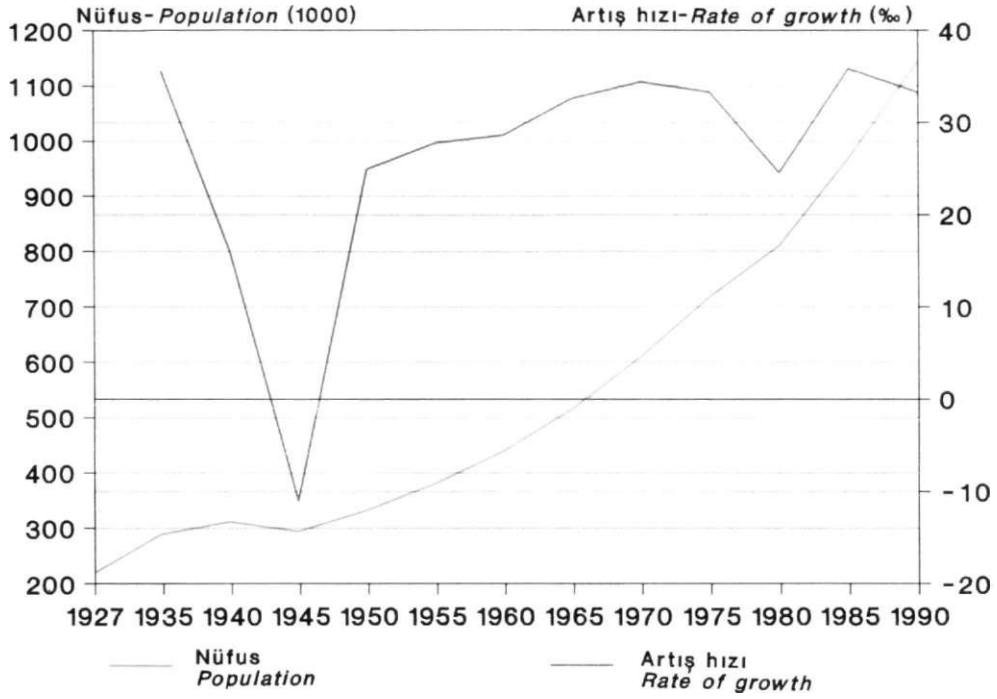

2. Sayım yıllarına göre şehir ve köy nüfusunun oranı

Ratio of city and village populations by census year

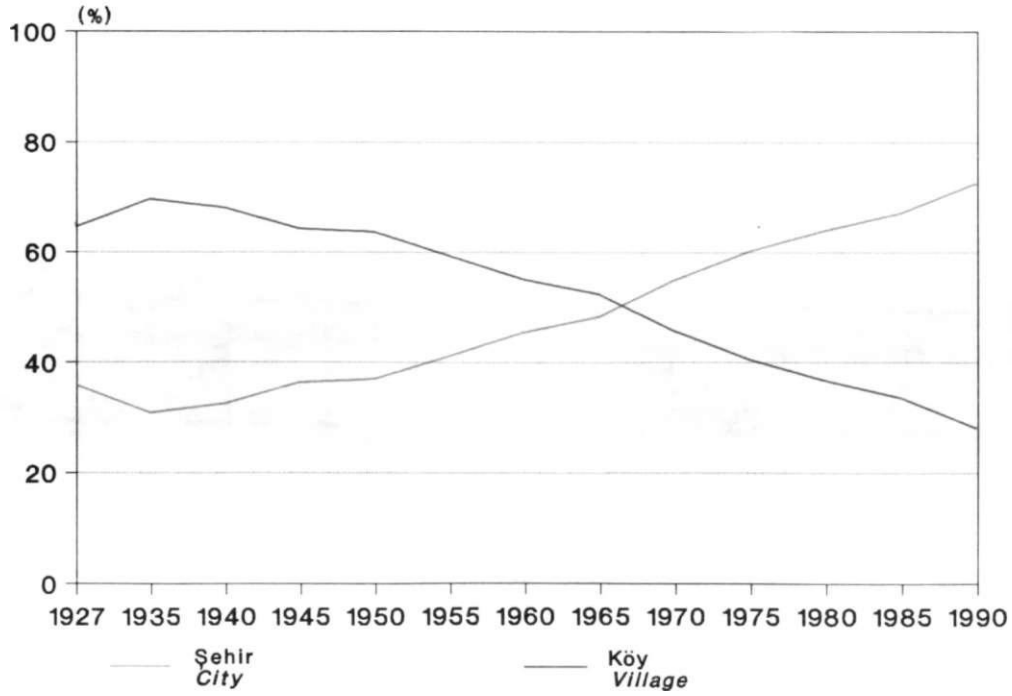

3. Sayım yıllarına ve cinsiyete göre medyan yaş

Median age by census year and sex

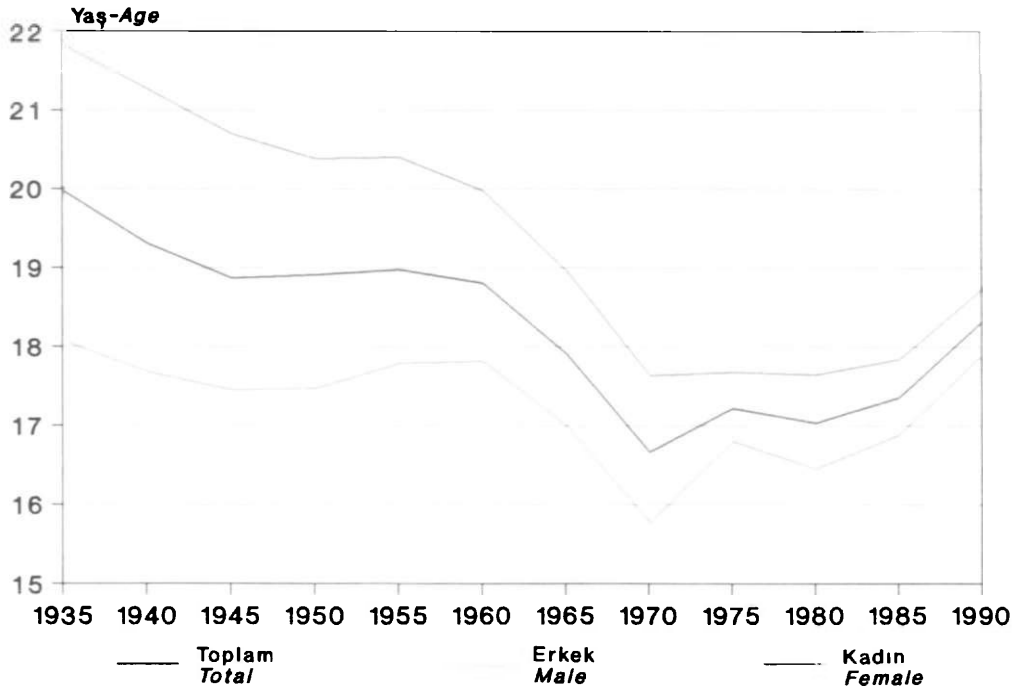

4. Sayım yıllarına göre yaş bağımlılık oranı

Age dependency ratio by census year

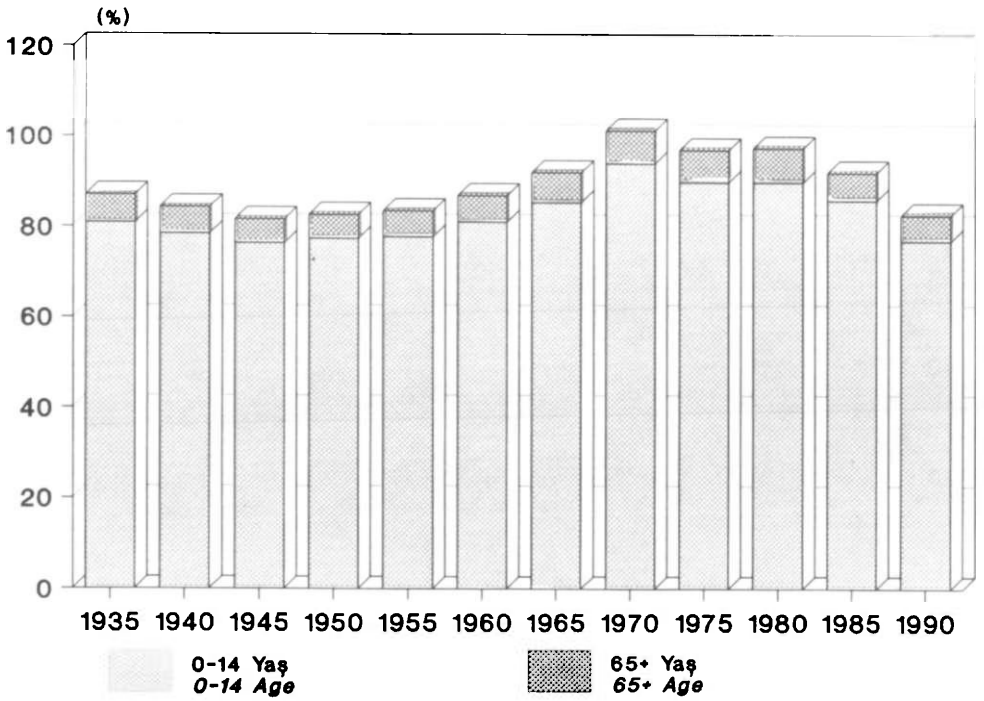

5. Sayım yıllarına ve cinsiyete göre okur yazarlık oranı

Literacy ratio by census year and sex

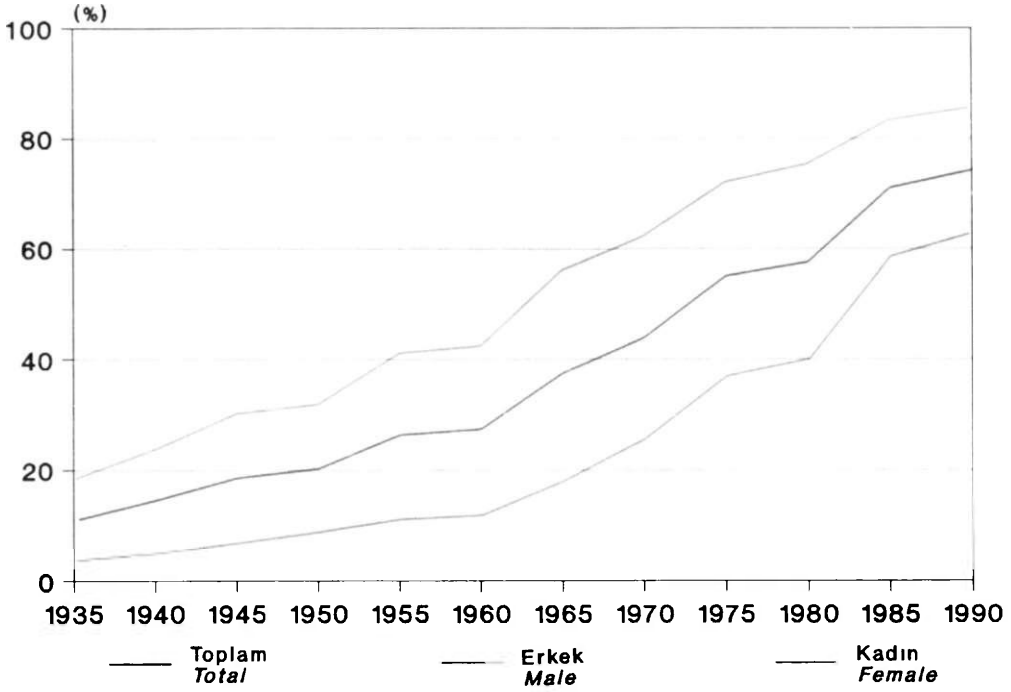

6. Sayım yıllarına ve cinsiyete göre iktisaden faal olan nüfusun oranı

Ratio of economically active population by census year and sex

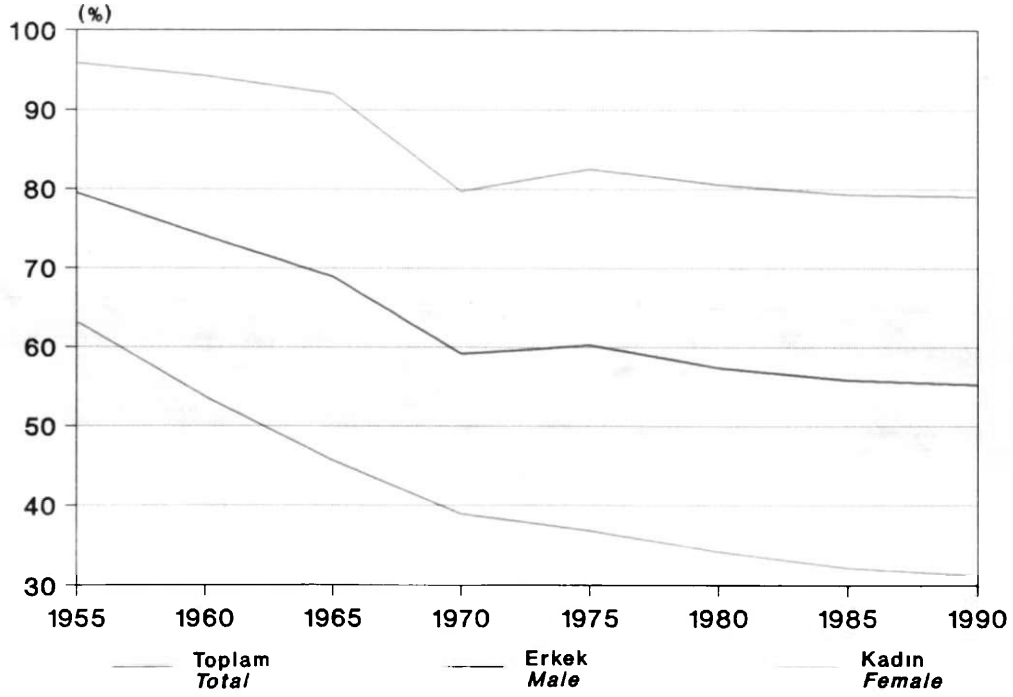

7. Sayım yıllarına göre ortalama hanehalkı büyüklüğü

Size of average household by census year

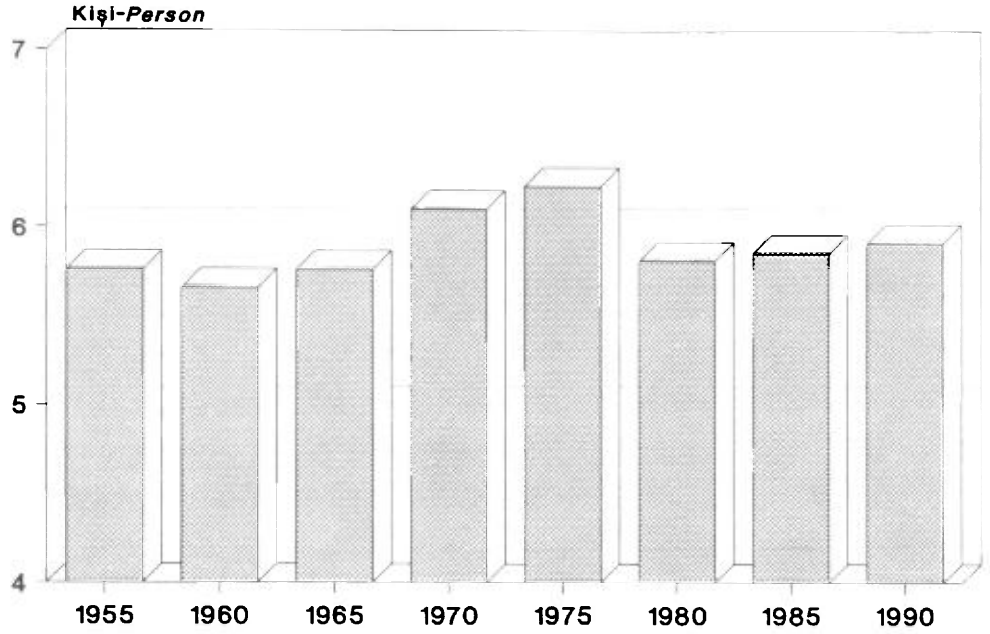

Analiz Tabloları
Analytical Tables

1. Cinsiyete göre şehir ve köy nüfusu oranı ve yıllık artış hızı

T- Toplam E- Erkek K- Kadın

Sayım yılı	Toplam - Total			Şehir nüfusu City population (2)			Köy nüfusu Village population (2)			Toplam içindeki cinsiyet oranı - Sex ratio in total %		Şehir ve köy nüfusunun toplam içindeki oranı Ratio of city and village population in total %					
												Şehir - City			Köy - Village		
	T	E	K	T	E	K	T	E	K	E	K	T	E	K	T	E	K
1927	213 499	105 089	108 410	76 139	38 238	37 901	137 360	66 851	70 509	49.22	50.78	35.66	36.39	34.96	64.34	63.61	65.04
1935	283 506	145 811	137 695	86 658	45 143	41 515	196 848	100 668	96 180	51.43	48.57	30.57	30.96	30.15	69.43	69.04	69.85
1940	306 906	158 257	148 649	98 567	51 728	46 839	208 339	106 529	101 810	51.57	48.43	32.12	32.69	31.51	67.88	67.31	68.49
1945	290 058	148 481	141 577	104 251	53 867	50 384	185 807	94 614	91 193	51.19	48.81	35.94	36.28	35.59	64.06	63.72	64.41
1950 (1)	328 343	168 828	159 515	120 015	62 401	57 614	208 328	106 427	101 901	51.42	48.58	36.55	36.96	36.12	63.45	63.04	63.88
1955	376 969	194 842	182 127	153 699	80 412	73 287	223 270	114 430	108 840	51.69	48.31	40.77	41.27	40.24	59.23	58.73	59.76
1960	434 579	223 508	211 071	195 816	102 773	93 043	238 763	120 735	118 028	51.43	48.57	45.06	45.98	44.08	54.94	54.02	55.92
1965	511 026	262 815	248 211	244 215	128 506	115 709	266 811	134 309	132 502	51.43	48.57	47.79	48.90	46.62	52.21	51.10	53.38
1970	606 540	308 154	298 386	330 082	171 779	158 303	276 458	136 375	140 083	50.81	49.19	54.42	55.74	53.05	45.58	44.26	46.95
1975	715 939	369 748	346 191	427 017	225 234	201 783	288 922	144 514	144 408	51.65	48.35	59.64	60.92	58.29	40.36	39.08	41.71
1980	808 697	409 302	399 395	512 745	262 229	250 516	295 952	147 073	148 879	50.61	49.39	63.40	64.07	62.72	36.60	35.93	37.28
1985	966 490	490 022	476 468	642 938	330 370	312 568	323 552	159 652	163 900	50.70	49.30	66.52	67.42	65.60	33.48	32.58	34.40
1990	1 140 594	577 881	562 713	821 127	422 539	398 588	319 467	155 342	164 125	50.66	49.34	71.99	73.12	70.83	28.01	26.88	29.17

(1) 1950 yılı cinsiyet verileri 1945 ve 1955 yılı cinsiyet oranlarından tahmin edilmiştir.
(2) Açıklamaya bakınız.

1. Ratio and annual rate of growth of city and village population by sex

T - Total E - Male K - Female

Şehir ve köy nüfusunun kendi içindeki oranı Internal ratio of city and village population %				Yıllık nüfus artış hızı Annual rate of growth ‰									Census year
Şehir - City		Köy - Village		Toplam - Total			Şehir - City			Köy - Village			
E	K	E	K	T	E	K	T	E	K	T	E	K	
50.22	49.78	48.67	51.33	-	-	-	-	-	-	-	-	-	1927
52.09	47.91	51.14	48.86	35.45	40.94	29.89	16.18	20.75	11.38	44.98	51.17	38.81	1935
52.48	47.52	51.13	48.87	15.86	16.38	15.31	25.75	27.23	24.13	11.35	11.32	11.38	1940
51.67	48.33	50.92	49.08	-11.29	-12.75	-9.75	11.21	8.10	14.59	-22.89	-23.72	-22.03	1945
51.99	48.01	51.09	48.91	24.80	25.68	23.86	28.16	29.41	26.82	22.88	23.53	22.20	1950 (1)
52.32	47.68	51.25	48.75	27.62	28.66	26.51	49.48	50.72	48.12	13.85	14.50	13.18	1955
52.48	47.52	50.57	49.43	28.44	27.45	29.50	48.44	49.07	47.74	13.42	10.73	16.21	1960
52.62	47.38	50.34	49.66	32.41	32.40	32.42	44.17	44.69	43.60	22.21	21.31	23.14	1965
52.04	47.96	49.33	50.67	34.27	31.83	36.82	60.26	58.05	62.69	7.10	3.05	11.13	1970
52.75	47.25	50.02	49.98	33.16	36.44	29.72	51.50	54.19	48.54	8.82	11.59	6.08	1975
51.14	48.86	49.69	50.31	24.37	20.33	28.59	36.59	30.42	43.27	4.81	3.51	6.10	1980
51.38	48.62	49.34	50.66	35.65	36.00	35.29	45.25	46.20	44.26	17.83	16.41	19.22	1985
51.46	48.54	48.63	51.37	33.13	32.98	33.27	48.93	49.21	48.62	-2.54	-5.47	0.27	1990

Population data by sex for 1950 have been estimated by 1945 and 1955 sex ratios.
See explanation.

2. Cinsiyete göre nüfusun ağırlıklı ortalama yaş ve medyan yaş
Population by weighted average age, median age and sex

T - Toplam - Total E - Erkek - Male K- Kadın - Female

Sayım yılı Census year	Ağırlıklı ortalama yaş (2) Weighted average age			Medyan yaş (2) Median age		
	T	E	K	T	E	K
1935	24.03	22.96	25.17	19.93	18.05	21.80
1940 (1)	24.04	22.98	25.17	19.27	17.66	21.23
1945	24.05	23.00	25.15	18.83	17.43	20.66
1950	23.65	22.71	24.59	18.87	17.45	20.35
1955	23.67	22.86	24.53	18.93	17.76	20.36
1960	23.54	22.89	24.24	18.76	17.79	19.94
1965	23.25	22.65	23.90	17.87	16.97	18.92
1970	22.29	21.53	23.08	16.63	15.75	17.59
1975	22.62	22.10	23.17	17.18	16.77	17.63
1980	22.50	21.95	23.08	16.99	16.42	17.60
1985	22.52	22.02	23.04	17.32	16.85	17.80
1990	23.25	22.79	23.73	18.28	17.87	18.69

(1) 1940 yılı verileri 1935 ve 1945 yılı verilerinden tahmin edilmiştir.
Population data for 1940 have been estimated by 1935 and 1945 data.

(2) Açıklamaya bakınız.
See explanation.

3. Yaş bağımlılık oranı
Age dependency ratio

Sayım yılı Census year	Toplam yaş bağımlılık oranı Total age dependency ratio (1)	65 ve daha yukarı yaş bağımlılık oranı Dependency ratio aged 65 years and over (2)	0 - 14 yaş bağımlılık oranı Dependency ratio aged 0 - 14 years (3)
1935	87.08	6.24	**80.84**
1940 (4)	84.29	5.76	**78.53**
1945	81.60	5.30	**76.30**
1950	82.55	5.20	**77.35**
1955	83.42	5.58	**77.84**
1960	86.86	5.75	**81.11**
1965	92.02	6.63	**85.39**
1970	101.32	7.29	**94.03**
1975	97.00	7.14	**89.86**
1980	97.36	7.49	**89.87**
1985	92.00	6.11	**85.89**
1990	82.60	5.67	**76.93**

(1) Toplam yaş bağımlılık oranı, 0 - 14 ve 65 ve daha yukarı yaşdakilerin bağımlılık oranının toplamı olarak tanımlanır.
Total age dependency ratio is defined as the sum of aged 0 - 14 years and 65 years and over dependency ratios.

(2) 65 ve daha yukarı yaş bağımlılık oranı, 65 ve daha yukarı yaşdaki nüfusun 15 - 64 yaşdakilere oranının 100 ile çarpımı olarak tanımlanır.
Dependency ratio aged 65 years and over is defined as the ratio of the population aged 65 years and over to those aged 15 - 64, multiplied by 100.

(3) 0 - 14 yaş bağımlılık oranı, 0 - 14 yaşdaki nüfusun 15-64 yaşdakilere oranının 100 ile çarpımı olarak tanımlanır.
Dependency ratio aged 0 - 14 is defined as the ratio of the population aged 0 - 14 years to those aged 15 - 64, multiplied by 100.

(4) 1940 yılı verileri 1935 ve 1945 yılı verilerinden tahmin edilmiştir.
Population data for 1940 have been estimated by 1935 and 1945 data.

4. Okuryazarlık ve cinsiyete göre nüfus ve oranı

[6 ve daha yukarı yaşdaki nüfus]

T - Toplam E - Erkek K - Kadın

Sayım yılı	Toplam - Total			Okuma yazma bilmeyen Illiterate			Okuma yazma bilen Literate			Toplam içindeki cinsiyet oranı Sex ratio in total %	
	T	E	K	T	E	K	T	E	K	E	K
1935	223 727	113 150	110 577	199 655	92 697	106 958	24 072	20 453	3 619	50.58	49.42
1940 (1)	250 702	129 275	121 427	214 736	98 904	115 832	35 966	30 371	5 595	51.57	48.43
1945 (2)	227 889	115 157	112 732	186 138	80 677	105 461	41 751	34 480	7 271	50.53	49.47
1950 (3)	274 966	137 229	137 737	218 116	93 131	124 985	54 876	43 315	11 561	49.91	50.09
1955	299 942	153 871	146 071	220 834	90 698	130 136	78 515	62 880	15 635	51.30	48.70
1960	352 045	180 381	171 664	256 297	104 177	152 120	95 627	76 100	19 527	51.24	48.76
1965	406 424	208 299	198 125	254 800	91 600	163 200	151 367	116 527	34 840	51.25	48.75
1970	473 540	237 421	236 119	266 917	90 204	176 713	206 623	147 217	59 406	50.14	49.86
1975	578 692	298 801	279 891	260 907	83 627	177 280	316 987	214 524	102 463	51.63	48.37
1980	648 801	327 018	321 783	276 225	81 757	194 468	372 429	245 156	127 273	50.40	49.60
1985	788 621	397 991	390 630	227 913	66 224	161 689	557 235	329 988	227 247	50.47	49.53
1990	955 405	482 380	473 025	249 189	71 850	177 339	706 008	410 412	295 596	50.49	49.51

Not. Toplamların tutmaması halinde açıklamaya bakınız.

(1) 1940 yılı verileri 1935 ve 1945 yılı verilerinden tahmin edilmiştir.

(2) 7 ve daha yukarı yaşdaki nüfus.

(3) 5 ve daha yukarı yaşdaki nüfus.

5. Bitirilen son öğrenim kurumuna ve cinsiyete göre okur yazar nüfus ve oranları

[6 ve daha yukarı yaşdaki nüfus]

T - Toplam E - Erkek K - Kadın

Sayım yılı	Toplam - Total			Bir öğrenim kurumundan mezun olmayan Literate without diploma (1)		Okul bitiren - Graduate								Okur yazar nüfusun toplam nüfus içindeki oranı %			
						İlkokul Primary school		Ortaokul ve dengi Junior high school and equivalent		Lise ve dengi High school and equivalent		Yüksekokul ve fakülte Higher education		Bir öğrenim kurumundan mezun olmayan Literate without diploma		İlkokul Primary school	
	T	E	K	E	K	E	K	E	K	E	K	E	K	E	K	E	K
1970	206 623	147 217	59 406	59 661	28 952	72 244	24 448	9 324	3 054	4 460	2 384	1 528	568	40.53	48.73	49.07	41.16
1975	316 987	214 524	102 463	75 869	45 821	113 395	46 700	14 334	5 310	9 038	4 194	1 888	438	35.37	44.72	52.86	45.58
1980	372 429	245 156	127 273	70 076	48 105	135 355	62 267	19 249	7 509	14 319	7 376	6 157	2 016	28.59	37.80	55.21	48.92
1985	557 235	329 988	227 247	91 482	86 637	184 121	117 168	26 615	10 995	20 203	10 444	7 567	2 003	27.72	38.12	55.80	51.56
1990	706 008	410 412	295 596	94 780	88 385	237 447	170 835	38 191	17 010	28 771	15 284	11 223	4 082	23.09	29.90	57.86	57.79

(1) Öğrenim kurumu ve bir öğrenim kurumundan mezun olup olmadığı bilinmeyenler dahil edilmiştir.

4. Ratio of population by literacy and sex

[Population 6 years of age and over]

T - Total E - Male K - Female

Okuryazarlık durumunun toplam içindeki oranı Literacy ratio in total %						Okuryazarlık durumunun kendi içindeki oranı Internal ratio of literacy %				Census year
Okuma yazma bilmeyen Illiterate			Okuma yazma bilen Literate			Okuma yazma bilmeyen Illiterate		Okuma yazma bilen Literate		
T	E	K	T	E	K	E	K	E	K	
89.24	81.92	96.73	10.76	18.08	3.27	46.43	53.57	84.97	15.03	1935
85.65	76.51	95.39	14.35	23.49	4.61	46.06	53.94	84.44	15.56	1940 (1)
81.68	70.06	93.55	18.32	29.94	6.45	43.34	56.66	82.58	17.42	1945 (2)
79.32	67.87	90.74	19.96	31.56	8.39	42.70	57.30	78.93	21.07	1950 (3)
73.63	58.94	89.09	26.18	40.87	10.70	41.07	58.93	80.09	19.91	1955
72.80	57.75	88.61	27.16	42.19	11.38	40.65	59.35	79.58	20.42	1960
62.69	43.98	82.37	37.24	55.94	17.58	35.95	64.05	76.98	23.02	1965
56.37	37.99	74.84	43.63	62.01	25.16	33.79	66.21	71.25	28.75	1970
45.09	27.99	63.34	54.78	71.79	36.61	32.05	67.95	67.68	32.32	1975
42.57	25.00	60.43	57.40	74.97	39.55	29.60	70.40	65.83	34.17	1980
28.90	16.64	41.39	70.66	82.91	58.17	29.06	70.94	59.22	40.78	1985
26.08	14.89	37.49	73.90	85.08	62.49	28.83	71.17	58.13	41.87	1990

Note. In case of any doubt please refer to the explanation part at the beginning.

Population data for 1940 have been estimated by 1935 and 1945 data.

Population 7 years of age and over.

Population 5 years of age and over.

5. Ratio of literacy population by level of formal education completed and sex

[Population 6 years of age and over]

T - Total E - Male K - Female

Ratio of literate population in total %						Okuryazar nüfusun kendi içindeki oranı Internal ratio of literate population %										Census year
Ortaokul ve dengi Junior high school and equivalent		Lise ve dengi High school and equivalent		Yüksekokul ve fakülte Higher education		Bir öğrenim kurumundan mezun olmayan Literate without diploma		İlkokul Primary school		Ortaokul ve dengi Junior high school and equivalent		Lise ve dengi High school and equivalent		Yüksekokul ve fakülte Higher education		
E	K	E	K	E	K	E	K	E	K	E	K	E	K	E	K	
6.33	5.14	3.03	4.01	1.04	0.96	67.33	32.67	74.72	25.28	75.33	24.67	65.17	34.83	72.90	27.10	1970
6.68	5.18	4.21	4.09	0.88	0.43	62.35	37.65	70.83	29.17	72.97	27.03	68.30	31.70	81.17	18.83	1975
7.85	5.90	5.84	5.80	2.51	1.58	59.30	40.70	68.49	31.51	71.94	28.06	66.00	34.00	75.33	24.67	1980
8.07	4.84	6.12	4.60	2.29	0.88	51.36	48.64	61.11	38.89	70.77	29.23	65.92	34.08	79.07	20.93	1985
9.31	5.76	7.01	5.17	2.73	1.38	51.75	48.25	58.16	41.84	69.19	30.81	65.31	34.69	73.33	26.67	1990

Includes people whose educational experience is unknown.

6. Son hafta içinde iktisaden faal olma durumu ve cinsiyete göre nüfus ve oranı

T - Toplam E - Erkek K - Kadın

Sayım yılı	Toplam - Total			İktisaden faal olan Economically active			İktisaden faal olmayan Economically inactive			Toplam içindeki cinsiyet oranı Sex ratio in total %	
	T	E	K	T	E	K	T	E	K	E	K
1955 (1)	217 250	108 593	108 657	171 826	103 820	68 006	45 424	4 773	40 651	49.99	50.01
1960 (1)	246 192	123 509	122 683	181 256	116 021	65 235	64 936	7 488	57 448	50.17	49.83
1965 (1)	284 143	142 080	142 063	194 357	130 205	64 152	89 786	11 875	77 911	50.00	50.00
1970 (2)	365 446	181 291	184 155	214 482	143 758	70 724	150 964	37 533	113 431	49.61	50.39
1975 (2)	446 904	229 285	217 619	267 468	188 457	79 011	179 436	40 828	138 608	51.31	48.69
1980 (2)	504 722	252 317	252 405	287 210	202 282	84 928	216 250	49 093	167 157	49.99	50.01
1985 (2)	613 895	307 711	306 184	339 714	242 786	96 928	272 402	63 862	208 540	50.12	49.88
1990 (2)	755 586	378 882	376 704	414 019	298 182	115 837	339 089	78 354	260 735	50.14	49.86

Not. Toplamların tutmaması halinde açıklamaya bakınız.
(1) 15 ve daha yukarı yaşdaki nüfus.
(2) 12 ve daha yukarı yaşdaki nüfus.

7. Son hafta içinde işteki durumu ve cinsiyete göre nüfus ve oranı

[12 ve daha yukarı yaşdaki faal nüfus]
T - Toplam E - Erkek K - Kadın

Sayım yılı	İşteki durumu - Employment status														
	Toplam - Total			Ücretli Employee			İşveren Employer			Kendi hesabına Self employed			Ücretsiz aile işçisi Unpaid family worker		
	T	E	K	T	E	K	T	E	K	T	E	K	T	E	K
1970	214 482	143 758	70 724	66 770	60 222	6 548	1 996	1 877	119	60 285	55 830	4 455	85 431	25 829	59 602
1975	267 468	188 457	79 011	81 091	75 519	5 572	2 905	2 835	70	77 377	70 949	6 428	105 958	39 029	66 929
1980	276 963	192 951	84 012	98 089	88 333	9 756	3 016	2 954	62	72 728	69 227	3 501	101 838	31 178	70 660
1985	316 577	221 515	95 062	116 258	105 199	11 059	2 905	2 855	50	76 721	73 427	3 294	120 680	40 021	80 659
1990	382 078	270 207	111 871	158 698	141 669	17 029	6 384	6 232	152	88 297	81 447	6 850	128 658	40 819	87 839

Not. Toplamların tutmaması halinde açıklamaya bakınız.
1980, 1985, 1990 bilgileri işsiz olup iş arayanları kapsamamaktadır.

6. Ratio of population by last week's economically active and sex

T - Total E - Male K - Female

İktisaden faal olan ve olmayanların toplam içindeki oranı Ratio of economically active and inactive in total %						İktisaden faal olan ve olmayanların kendi içindeki oranı Internal ratio of economically active and inactive %				Census year
İktisaden faal olan Economically active			İktisaden faal olmayan Economically inactive			İktisaden faal olan Economically active		İktisaden faal olmayan Economically inactive		
T	E	K	T	E	K	E	K	E	K	
79.09	95.60	62.59	20.91	4.40	37.41	60.42	39.58	10.51	89.49	1955 (1)
73.62	93.94	53.17	26.38	6.06	46.83	64.01	35.99	11.53	88.47	1960 (1)
68.40	91.64	45.16	31.60	8.36	54.84	66.99	33.01	13.23	86.77	1965 (1)
58.69	79.30	38.40	41.31	20.70	61.60	67.03	32.97	24.86	75.14	1970 (2)
59.85	82.19	36.31	40.15	17.81	63.69	70.46	29.54	22.75	77.25	1975 (2)
56.90	80.17	33.65	42.85	19.46	66.23	70.43	29.57	22.70	77.30	1980 (2)
55.34	78.90	31.66	44.37	20.75	68.11	71.47	28.53	23.44	76.56	1985 (2)
54.79	78.70	30.75	44.88	20.68	69.21	72.02	27.98	23.11	76.89	1990 (2)

Note. In case of any doubt please refer to the explanation part at the beginning.
Population 15 years of age and over.
Population 12 years of age and over.

7. Ratio of population by employment status in last week and sex

(Active population 12 years of age and over)
T - Total E - Male K - Female

İşteki durumun toplam içindeki oranı - Ratio of employment status in total %												Census year
Ücretli Employee			İşveren Employer			Kendi hesabına Self employed			Ücretsiz aile işçisi Unpaid family worker			
T	E	K	T	E	K	T	E	K	T	E	K	
31.13	41.89	9.26	0.93	1.30	0.17	28.11	38.84	6.30	39.83	17.97	84.27	1970
30.32	40.07	7.05	1.09	1.50	0.09	28.93	37.65	8.14	39.61	20.71	84.71	1975
35.41	45.78	11.61	1.09	1.53	0.07	26.26	35.88	4.17	36.77	16.16	84.11	1980
36.72	47.49	11.63	0.92	1.29	0.05	24.24	33.15	3.47	38.12	18.07	84.85	1985
41.54	52.43	15.22	1.67	2.31	0.14	23.11	30.14	6.12	33.67	15.11	78.52	1990

Note. In case of any doubt please refer to the explanation part at the beginning.
1980, 1985, 1990 data have not been included unemployed persons seeking a job.

8. Son haftadaki iktisadi faaliyet kolu, cinsiyete göre nüfus ve oranı

[12 ve daha yukarı yaşdaki faal nüfus]

T - Toplam E - Erkek K - Kadın

Sayım yılı	Son haftadaki iktisadi faaliyet kolu										
	Genel Toplam General Total			Ziraat, avcılık, ormancılık ve balıkçılık Agriculture, hunting, forestry and fishing		Madencilik ve taş ocakçılığı Mining and quarrying		İmalat sanayii Manufacturing industry		Elektrik, gaz ve su Electricty, gas and water	
	T	E	K	E	K	E	K	E	K	E	K
1970	214 482	143 758	70 724	70 438	63 340	311	32	19 443	2 980	7	-
				49.00	89.56	0.22	0.05	13.52	4.21	0.00	-
1975	267 468	188 457	79 011	92 729	73 953	176	-	25 227	1 034	178	2
				49.20	93.60	0.09	-	13.39	1.31	0.09	0.00
1980	276 963	192 951	84 012	70 723	76 407	339	-	35 081	1 474	295	9
				36.65	90.95	0.18	-	18.18	1.75	0.15	0.01
1985	316 577	221 515	95 062	81 430	86 348	214	1	41 431	1 862	409	20
				36.76	90.83	0.10	0.00	18.70	1.96	0.18	0.02
1990	382 078	270 207	111 871	92 050	99 568	127	-	57 241	3 613	864	51
				34.07	89.00	0.05	-	21.18	3.23	0.32	0.05

Not. 1980, 1985, 1990 bilgileri işsiz olup iş arayanları kapsamamaktadır.

9. Son haftada tuttuğu iş, cinsiyete göre nüfus ve oranı

[12 ve daha yukarı yaşdaki faal nüfus]

T - Toplam E - Erkek K - Kadın

Sayım yılı	Son haftada tuttuğu iş											
	Toplam - Total			İlmi ve teknik elemanlar, serbest meslek sahipleri ve bunlarla ilgili diğer meslekler Scientific, technical, professional and related workers			Müteşebbisler, direktörler ve üst kademe yöneticileri Administrative and managerial workers			İdari personel ve benzeri çalışanlar Clerical and related workers		
	T	E	K	T	E	K	T	E	K	T	E	K
1970	214 482	143 758	70 724	6 812	4 793	2 019	918	871	47	3 452	3 004	448
				3.17	3.33	2.85	0.43	0.61	0.07	1.61	2.09	0.63
1975	267 468	188 457	79 011	8 515	6 027	2 488	989	979	10	5 590	4 729	861
				3.18	3.20	3.15	0.37	0.52	0.01	2.09	2.51	1.09
1980	276 963	192 951	84 012	11 133	7 540	3 593	1 327	1 299	28	7 682	5 831	1 851
				4.02	3.91	4.28	0.48	0.67	0.03	2.77	3.02	2.20
1985	316 577	221 515	95 062	12 959	9 325	3 634	1 974	1 933	41	8 078	6 374	1 704
				4.09	4.21	3.82	0.63	0.87	0.04	2.55	2.88	1.79
1990	382 078	270 207	111 871	15 342	11 007	4 335	3 225	3 166	59	11 151	8 744	2 407
				4.01	4.07	3.87	0.84	1.17	0.05	2.92	3.24	2.15

Not. Toplamların tutmaması halinde açıklamaya bakınız.

1980, 1985, 1990 bilgileri işsiz olup iş arayanları kapsamamaktadır.

8. Ratio of population by last week's economic activity and sex

[Active population 12 years of age and over]

T - Total E - Male K - Female

Last week's economic activity												Census year
İnşaat Construction		Toptan ve perakende ticaret, lokanta ve oteller Wholesale and retail trade, restaurants, hotels		Ulaştırma, haberleşme ve depolama Transport, storage and communication		Mali kurumlar, sigorta, taşınmaz mallara ait işler ve kurumlan, yardımcı iş hizmetleri Finance, insurance, real estate and business services		Toplum hizmetleri sosyal ve kişisel hizmetler Community, social and personal services		İyi tanımlanmamış faaliyetler Activities not adequately defined		
E	K	E	K	E	K	E	K	E	K	E	K	
6 085	199	13 299	426	5 909	206	1 087	187	22 009	2 336	5 170	1 018	1970
4.23	0.28	9.25	0.60	4.11	0.29	0.76	0.27	15.31	3.30	3.60	1.44	
14 808	12	17 932	308	9 447	124	1 716	293	25 360	3 144	884	141	1975
7.86	0.01	9.52	0.39	5.01	0.16	0.91	0.37	13.46	3.98	0.47	0.18	
13 195	48	23 696	410	10 468	244	3 099	520	33 542	4 187	2 513	713	1980
6.84	0.06	12.28	0.49	5.43	0.29	1.61	0.62	17.38	4.98	1.30	0.85	
12 239	98	28 658	697	11 966	343	2 944	499	40 611	5 120	1 613	74	1985
5.53	0.10	12.94	0.73	5.40	0.36	1.33	0.53	18.33	5.39	0.73	0.08	
18 593	152	37 705	851	12 739	299	4 013	774	45 113	6 426	1 762	137	1990
6.88	0.14	13.95	0.76	4.71	0.27	1.49	0.69	16.70	5.74	0.65	0.12	

Note. 1980, 1985, 1990 data have not been included unemployed persons seeking a job.

9. Ratio of population by last week's occupation and sex

[Active population 12 years of age and over]

T - Total E - Male K - Female

Last week's occupation												Census year
Ticaret ve satış personeli Commercial and sales workers			Hizmet işlerinde çalışanlar Service workers			Tarım, hayvancılık, ormancılık, balıkçılık ve avcılık işlerinde çalışanlar Agricultural, animal, husbandry forestry workers, fishermen and hunters			Tarım dışı üretim faaliyetlerinde çalışanlar ve ulaştırma makinaları kullananlar Nonagricultural production and related workers, transport equipment operators and labourers			
T	E	K	T	E	K	T	E	K	T	E	K	
9 182	8 915	267	9 989	9 390	599	133 512	70 164	63 348	24 779	21 875	2 904	1970
4.28	6.20	0.38	4.66	6.53	0.85	62.25	48.81	89.57	11.55	15.22	4.11	
12 766	12 622	144	12 289	11 872	417	164 387	90 566	73 821	62 932	61 662	1 270	1975
4.77	6.70	0.18	4.60	6.30	0.53	61.46	48.05	93.43	23.53	32.72	1.61	
16 984	16 801	183	16 433	15 829	604	146 575	70 569	76 006	75 184	73 479	1 705	1980
6.13	8.71	0.22	5.93	8.21	0.72	52.92	36.57	90.47	27.15	38.08	2.03	
20 264	19 888	376	19 613	18 752	861	167 764	81 446	86 318	85 795	83 671	2 124	1985
6.40	8.98	0.40	6.20	8.46	0.91	52.99	36.77	90.80	27.10	37.77	2.24	
28 337	27 781	556	21 078	20 023	1 055	191 528	91 956	99 572	111 257	107 379	3 878	1990
7.42	10.28	0.50	5.52	7.41	0.94	50.13	34.03	89.01	29.12	39.74	3.47	

Note. In case of any doubt please refer to the explanation part at the beginning.

1980, 1985, 1990 data have not been included unemployed persons seeking a job.

10. Medeni durum ve cinsiyete göre nüfus ve oranı

T - Toplam E - Erkek K - Kadın

Sayım yılı	Medeni durum - Marital status											
	Toplam - Total			Hiç evlenmedi Single			Evli Married			Eşi öldü Widowed		
	T	E	K	T	E	K	T	E	K	T	E	K
1945 (1)	168 293	82 370	85 923	39 221	25 069	14 152	112 451	54 791	57 660	15 757	2 186	13 571
1950 (1)	189 306	90 764	98 542	44 143	28 117	16 026	126 930	59 405	67 525	15 215	1 967	13 248
1955 (1)	217 250	108 593	108 657	34 174	18 639	15 535	164 536	86 633	77 903	15 698	2 220	13 478
1960 (1)	246 192	123 509	122 683	45 831	30 745	15 086	180 743	89 316	91 427	17 097	2 396	14 701
1965 (2)	296 507	148 606	147 901	71 042	44 297	26 745	204 922	100 975	103 947	18 071	2 485	15 586
1970 (3)	365 446	181 291	184 155	112 748	67 450	45 298	226 896	108 112	118 784	18 380	2 418	15 962
1975 (3)	446 904	229 285	217 619	151 519	90 446	61 073	269 818	133 095	136 723	18 960	2 739	16 221
1980 (3)	504 722	252 317	252 405	175 904	102 178	73 726	303 952	146 357	157 595	22 679	3 031	19 648
1985 (3)	613 895	307 711	306 184	230 525	131 004	99 521	356 243	172 353	183 890	24 441	3 408	21 033
1990 (3)	755 586	378 882	376 704	289 843	162 437	127 406	435 920	211 816	224 104	26 189	3 175	23 014

Not. Toplamların tutmaması halinde açıklamaya bakınız.
(1) 15 ve daha yukarı yaşdaki nüfus.
(2) 14 ve daha yukarı yaşdaki nüfus.
(3) 12 ve daha yukarı yaşdaki nüfus.

11. Kadın nüfusun doğurganlık durumu

Sayım yılı	12 ve daha yukarı yaşdaki evlenmiş kadın sayısı Number of ever-married women 12 years of age and over	Canlı doğan çocuk sayısı Number of children ever born alive	Yaşayan çocuk sayısı Number of living children	12 - 49 yaşdaki evlenmiş kadın sayısı Number of ever-married women aged 12 - 49	Son bir yıl içinde canlı doğan çocuk sayısı Number of children born alive in last year	Son bir yıl içinde bir yaşını doldurmadan ölen çocuk sayısı Number of children who died under one year of age in last year
1970	135 823	621 134	458 145	102 614	-	-
1975	154 676	702 074	523 920	117 687	-	-
1980	178 679	858 875	660 686	133 766	23 233	3 245
1985	206 634	1 002 342	787 819	154 066	24 301	1 513
1990	249 296	1 102 058	947 952	185 583	(2) 29 403	(3) 414

Not. Evlenmiş kadınlar evli, eşi ölmüş ve boşanmış kadınları kapsamaktadır.
(1) Açıklamaya bakınız.
(2) Son bir yıl içinde son canlı doğan çocukların sayısıdır.
(3) Son bir yıl içinde son canlı doğanlardan ölen çocukların sayısıdır. Son 22 ay içinde ölenlerin sayısı 606'dır.

10. Ratio of population by marital status and sex

T - Total E - Male K - Female

Boşandı Divorced			Medeni durumun toplam içindeki oranı – Ratio of marital status in total												Census year
			Hiç evlenmedi Single			Evli Married			Eşi öldü Widowed			Boşandı Divorced			
T	E	K	T	E	K	T	E	K	T	E	K	T	E	K	
483	170	313	23.30	30.43	16.47	66.82	66.52	67.11	9.36	2.65	15.80	0.29	0.21	0.36	1945 (1)
1 109	448	661	23.32	30.98	16.26	67.05	65.45	68.53	8.04	2.17	13.44	0.58	0.49	0.67	1950 (1)
1 266	513	753	15.73	17.16	14.30	75.74	79.78	71.70	7.23	2.05	12.40	0.58	0.47	0.69	1955 (1)
1 512	609	903	18.62	21.89	12.30	73.42	72.32	74.52	6.94	1.94	11.98	0.61	0.49	0.74	1960 (1)
2 195	703	1 492	23.96	29.81	18.08	69.11	67.95	70.28	6.10	1.67	10.54	0.74	0.47	1.01	1965 (2)
1 624	547	1 077	30.85	37.21	24.60	62.09	59.63	64.50	5.03	1.33	8.67	0.44	0.30	0.58	1970 (3)
2 402	670	1 732	33.90	39.45	28.06	60.38	58.05	62.83	4.24	1.19	7.45	0.54	0.29	0.80	1975 (3)
2 187	751	1 436	34.85	40.50	29.21	60.22	58.00	62.44	4.50	1.20	7.78	0.43	0.30	0.57	1980 (3)
2 568	857	1 711	37.55	42.57	32.50	58.03	56.01	60.06	3.98	1.11	6.87	0.42	0.28	0.56	1985 (3)
3 628	1 450	2 178	38.36	42.87	33.82	57.69	55.91	59.49	3.47	0.84	6.11	0.48	0.38	0.58	1990 (3)

Note. In case of any doubt please refer to the explanation part at the beginning.
Population 15 years of age and over.
Population 14 years of age and over.
Population 12 years of age and over.

11. Fertility of female population

Evlenmiş kadın başına ortalama canlı doğan çocuk sayısı Mean number of children ever born alive per ever-married woman	Evlenmiş kadın başına ortalama yaşayan çocuk sayısı Mean number of children living per ever-married woman	Bebek ölüm hızı Infant mortality rate ($_1q_0$) ‰ (1)	Çocuk ölüm hızı Child mortality rate ($_4q_1$) ‰ (1)	Toplam doğurganlık hızı Total fertility rate (1)	Katkılı yenilenme hızı Gross reproduction rate (1)	Çocuk sahibi olmada ortalama yaş Mean age at child bearing (1)	Census year
4.57	3.37	133	50	-	-	-	1970
4.54	3.39	150	60	-	-	-	1975
4.81	3.70	122	45	4.43	2.16	29.50	1980
4.85	3.81	109	38	3.83	1.87	29.86	1985
4.42	3.80	66	15	3.63	1.77	28.81	1990

Note. Ever married women include married, widowed and divorced women.
See explanation.
Number of last live born children in last year.
Number of dead children who are last live born children in last year. Number of dead children in last 22 months is 606.

1. Sayım yıllarına göre nüfus, sayımlar arası yıllık artış hızı ve yıl ortası nüfus tahmini
Population by census year, annual intercensal rate of increase and mid-year population estimate

Yıllar Years	Sayım yılları nüfusu Population in census years	Yıllık artış hızı Annual increase rate ‰ (2)	Yıl ortası nüfus tahmini Mid-year population estimate (2)	Yıllar Years	Sayım yılları nüfusu Population in census years	Yıllık artış hızı Annual increase rate ‰ (2)	Yıl ortası nüfus tahmini Mid-year population estimate (2)
1927 (1)	213 499			1970 (1)	606 540		600 000
		35.45					
1935 (1)	283 506		280 200				
				1971			620 400
1936			286 600	1972		33.16	641 300
1937		15.86	291 200	1973			662 900
1938			295 900	1974			685 300
1939			300 600				
1940 (1)	306 906		305 400				
				1975 (1)	715 939		708 400
1941			304 500				
1942		-11.29	301 100	1976			727 800
1943			297 700	1977		24.37	745 800
1944			294 400	1978			764 200
				1979			783 000
1945 (1)	290 058		291 100				
1946			295 100				
1947		24.80	302 500	1980 (1)	808 697		802 400
1948			310 100				
1949			317 900	1981			829 600
				1982		35.65	859 700
1950 (1)	328 343		325 800	1983			890 900
				1984			923 200
1951			334 600				
1952		27.62	344 000				
1953			353 600				
1954			363 500				
				1985 (1)	966 490		956 700
1955 (1)	376 969		373 700				
				1986			988 900
1956			384 400	1987		33.13	1 022 200
1957		28.44	395 500	1988			1 056 700
1958			406 900	1989			1 092 300
1959			418 600				
1960 (1)	434 579		430 700				
				1990 (1)	1 140 594		1 129 100
1961			444 300				
1962		32.41	459 000	1991			1 167 000
1963			474 100	1992			1 206 300
1964			489 700	1993			1 246 900
				1994			1 288 900
1965 (1)	511 026		505 800	1995			1 332 300
				1996			1 377 200
1966			523 100	1997			1 423 600
1967		34.27	541 400	1998			1 471 500
1968			560 200	1999			1 521 100
1969			579 800	2000			1 572 300

(1) Sayım yıllarına ilişkin kesin sonuçlardır.

(2) Sayımlar arası yıllık artış : Birbirini izleyen iki sayımın kesin sonuçlarına dayanılarak doğal artış bağıntısının ($P_n = P_o e^{r\,n}$) yardımıyla hesaplanmaktadır.

Yıl ortası nüfus : Aynı doğal artış bağıntısı kullanılarak bulunan 1 Temmuz tahmini nüfuslarıdır.

Indicates final results of censuses.

Annual intercansel increase : Annual intercansel increase between two consecutive censuses are calculated by natural increase formula ($P_n = P_o e^{r\,n}$) on the basis of results obtained from two censuses.

Mid-year population : Mid-year population is calculated by the same natural increase formula as of 1 st July.

2. İlçelere göre şehir ve köy nüfusu, yüzölçümü ve nüfus yoğunluğu
City and village population, area and density by district

İlçe / District	Toplam – Total			Şehir nüfusu City population (2)			Köy nüfusu Village population (3)			Yüzölçümü Area Km² (1)	Nüfus yoğunluğu Population density
	Toplam Total	Erkek Male	Kadın Female	Toplam Total	Erkek Male	Kadın Female	Toplam Total	Erkek Male	Kadın Female		
Toplam – Total	1 140 594	577 881	562 713	821 127	422 539	398 588	319 467	155 342	164 125	7 642	149
01 Şahinbey	422 671	213 971	208 700	384 510	194 778	189 732	38 161	19 193	18 968	935	452
02 Şehitkamil	267 177	137 805	129 372	218 924	113 709	105 215	48 253	24 096	24 157	1 170	228
03 Araban	36 773	17 897	18 876	14 275	7 334	6 941	22 498	10 563	11 935	496	74
04 İslahiye	72 235	36 414	35 821	34 607	18 032	16 575	37 628	18 382	19 246	804	90
05 Karkamış	15 380	7 305	8 075	3 430	1 674	1 756	11 950	5 631	6 319	304	51
06 Kilis	121 752	62 953	58 799	82 882	44 380	38 502	38 870	18 573	20 297	1 243	98
07 Nizip	106 381	52 582	53 799	58 604	29 661	28 943	47 777	22 921	24 856	1 044	102
08 Nurdağı	31 609	15 522	16 087	7 048	3 526	3 522	24 561	11 996	12 565	709	45
09 Oğuzeli	42 661	20 972	21 689	9 983	5 381	4 602	32 678	15 591	17 087	474	90
10 Yavuzeli	23 955	12 460	11 495	6 864	4 064	2 800	17 091	8 396	8 695	463	52

(1) Yüzölçümüne göller dahil değildir.
Yüzölçümler Harita Genel Müdürlüğü'nün 1965 yılında yapmış olduğu ölçümlemelerden alınmıştır. Yeni kurulan iller ve ayrıldığı ilçelerin yüzölçümleri illerden alınan bilgilere göre Enstitümüzce yeniden hesaplanmıştır.

(2) Şehir Nüfusu : İl ve ilçe merkezlerinin belediye sınırları içindeki nüfus.

(3) Köy Nüfusu : İl ve ilçe merkezlerinin belediye sınırları dışındaki Bucak ve Köyler nüfusu.

Lakes are excluded from the areas.
Areas are based on the measurements taken by the General Directorate of Cartography in 1965. Areas of the new Provinces and districts are recomputed by SIS on the basis of province information.

City Population : Population within the municipal boundaries of province and district center.

Village Population : Population of sub-district and Muhtarlıks outside the municipal boundaries of province and district center.

3. Nüfus grubuna göre köy sayısı ve nüfus toplamı
Number of village and total population by population group

Nüfus grubu Population group	Köy sayısı Number of village	Nüfus toplamı Total population		
		Toplam Total	Erkek Male	Kadın Female
Genel Toplam – General Total	617	319 467	155 342	164 125
Toplam – Total – 2000	597	259 080	125 015	134 065
– 250	221	34 363	16 490	17 873
251 – 500	184	65 686	31 577	34 109
501 – 750	95	56 769	27 521	29 248
751 – 1000	57	48 939	23 425	25 514
1001 – 1250	21	23 818	11 681	12 137
1251 – 1500	10	13 839	6 719	7 120
1501 – 1750	6	9 986	4 782	5 204
1751 – 2000	3	5 680	2 820	2 860
Toplam – Total – 2001 – 5000	19	55 114	27 585	27 529
2001 – 2500	9	19 249	9 571	9 678
2501 – 3000	3	7 784	3 947	3 837
3001 – 3500	2	6 165	3 083	3 082
3501 – 4000	1	3 939	2 003	1 936
4001 – 4500	1	4 116	2 086	2 030
4501 – 5000	3	13 861	6 895	6 966
Toplam – Total – 5001 – 10000	1	5 273	2 742	2 531
5001 – 6000	1	5 273	2 742	2 531
6001 – 7000	-	-	-	-
7001 – 8000	-	-	-	-
8001 – 9000	-	-	-	-
9001 – 10000	-	-	-	-
Toplam – Total – 10001 +	-	-	-	-

4. İlçe, Bucak ve Köy muhtarlıklarına göre nüfus
Population by District, Sub-district and Village

İdari birim Administrative unit	Nüfus - Population Toplam Total	Erkek Male	Kadın Female
01 Şahinbey ilçesi			
Şehir - City	**384 510**	**194 778**	**189 732**
0 Merkez Bucağı			
001 Akbulut	104	47	57
002 Almalı	419	197	222
003 Bağlarbaşı	763	401	362
004 Bayramlı	610	314	296
005 Bostancık	346	167	179
006 Bozca	295	144	151
007 Büyükşahinbey (B)	4 683	2 411	2 272
008 Çapalı	208	98	110
009 Deredüzü	396	189	207
010 Ekinli	359	163	196
011 Geneyik	539	251	288
012 Gerciğin	313	167	146
013 Kabasakız	440	222	218
014 Karaçomak	271	138	133
015 Kazıklı	625	309	316
016 Kerer	231	107	124
017 Killik	282	138	144
018 Kopçağız	765	359	406
019 Kumruhamurkesen	139	63	76
020 Kurtuluş	1 310	676	634
021 Küçükkızılhisar	1 114	563	551
022 Külecik	67	32	35
023 Pancarlı	97	56	41
024 Sarıbaşak	620	325	295
025 Sarısalkım	2 031	1 043	988
026 Sarıt	911	459	452
027 Töreli	186	88	98
028 Yağdöver	294	151	143
029 Yamaçtepe	97	49	48
030 Yeşilkent	1 226	667	559
031 Yığmatepe	497	244	253
032 Yoğuntaş	76	39	37
033 Zeytinli	683	351	332
Toplam - Total	**20 997**	**10 628**	**10 369**
1 Burç Bucağı			
000 Burç (B.M.) (B)	2 516	1 288	1 228
001 Akbayır	351	168	183
002 Akpınar	249	124	125
003 Bekişli	319	167	152
004 Belenköy	460	229	231
005 Beşkuyu	317	164	153
006 Budak	200	86	114
007 Burçkarakuyu	179	85	94
008 Cebeler	269	144	125
009 Cevizli	2 227	1 148	1 079
010 Çakalköy	369	182	187
011 Çevreli	121	62	59
012 Çimenli	562	270	292
013 Çörekli	64	30	34
014 Çubukdiken	336	164	172
015 Doğanca	344	156	188
016 Dokur	247	117	130
017 Durantaş	506	257	249
018 Güllüce	198	98	100
019 Gülpınar	530	263	267
020 Hacıarslan	25	13	12
021 Hacıköy	140	78	62
022 Kaleboynu	252	116	136
023 Kavşak	252	131	121
024 Kayakent	37	18	19
025 Kuşcu	152	73	79
026 Kürüm	415	209	206
027 Morcalı	107	49	58
028 Muhacirosman	463	200	263
029 Narlıca	198	99	99
030 Ortaklar	184	92	92
031 Ozanlı	195	97	98
032 Sarıkaya	1 026	513	513
033 Serince	745	378	367
034 Sırasöğüt	771	393	378
035 Şahinbey	533	239	294
036 Tiyekli	191	96	95
037 Ufacık	160	73	87
038 Uğurtepe	154	83	71
039 Yaycı	292	148	144
040 Yaylacık	221	109	112
041 Yazıbağı	153	82	71
042 Yeşilköy	134	74	60
Toplam - Total	**17 164**	**8 565**	**8 599**
Bucak ve Köyler Toplamı	**38 161**	**19 193**	**18 968**
01 Şahinbey İlçesi Toplamı	**422 671**	**213 971**	**208 700**
02 Şehitkamil İlçesi			
Şehir - City	**218 924**	**113 709**	**105 215**
0 Merkez Bucağı			
001 Acaroba	361	172	189
002 Ağaçlı	158	80	78
003 Akçaburç	483	242	241
004 Akçagöze	705	348	357
005 Aktoprak	3 154	1 609	1 545
006 Anıl (B)	2 187	1 146	1 041
007 Atabek	908	432	476
008 Atalar	1 197	609	588
009 Bağbaşı	1 323	662	661
010 Battal	958	444	514
011 Bayatlı	568	286	282
012 Bedirköy	543	265	278
013 Beyreli	792	363	429
014 Bilek	1 414	705	709

4. İlçe, Bucak ve Köy muhtarlıklarına göre nüfus *(devam)*
Population by District, Sub-district and Village *(continued)*

İdari birim Administrative unit	Nüfus - Population		
	Toplam Total	Erkek Male	Kadın Female
015 Bozobası	250	107	143
016 Çaykuyu	367	188	179
017 Çerityeniyapan	657	318	339
018 Dırnışkılı	338	170	168
019 Durnalık	383	181	202
020 Dülük	1 157	605	552
021 Dündarlı	193	85	108
022 Erikli	560	270	290
023 Eskişarkaya	442	205	237
024 Göksüncük	961	478	483
025 Günbulur	384	190	194
026 Güngürge	639	324	315
027 Işıklı	1 893	922	971
028 İbrahimli	544	287	257
029 İbrahimşehir	237	125	112
030 İncesu	573	285	288
031 İskenderli	125	57	68
032 Karacaburç	760	363	397
033 Karacaören	142	72	70
034 Karadede	332	162	170
035 Karahüyük	799	410	389
036 Karakesek	705	347	358
037 Karasakal	238	116	122
038 Karayusuflu	196	91	105
039 Karpuzkaya	351	173	178
040 Kirlialıcı	441	203	238
041 Kızıkhamurkesen	467	258	209
042 Koçlu	690	343	347
043 Kozluyazı	325	157	168
044 Köksalan	740	364	376
045 Küllü	722	357	365
046 Medegöz	183	96	87
047 Öğümsöğüt	741	362	379
048 Övündük	321	154	167
049 Samköy	2 475	1 260	1 215
050 Sammezreası	802	411	391
051 Sarılar	658	329	329
052 Seğmenli	125	63	62
053 Sinanköy	836	411	425
054 Sofalaca	414	207	207
055 Suboğazı	614	290	324
056 Sülüklü	291	137	154
057 Taşlıca	997	522	475
058 Tekirsin	560	284	276
059 Tokdemir	682	331	351
060 Tuğlu	375	192	183
061 Türkyurdu	185	79	106
062 Uğruca	511	288	223
063 Üçgüze	386	194	192
064 Ülkerli	235	129	106
065 Yalangoz	556	271	285
066 Yamaçoba	1 023	522	501
067 Yayıktaş	218	119	99
068 Yenişarkaya	432	214	218
069 Yeşilce	504	241	263
070 Yığınlı	815	410	405
071 Yukarıbeylerbeyi	1 794	920	874
072 Zülfikar	158	84	74
Toplam - Total	48 253	24 096	24 157
Bucak ve Köyler Toplamı	48 253	24 096	24 157
02 Şehitkamil ilçesi toplamı	267 177	137 805	129 372
03 Araban ilçesi			
Şehir - City	14 275	7 334	6 941
0 Merkez Bucağı			
001 Akbudak	1 440	652	788
002 Aşağıkaravaiz	565	265	300
003 Aşağıyufkalı	132	61	71
004 Başpınar	636	288	348
005 Beydili	1 170	524	646
006 Birlik (*)	-	-	-
007 Çiftekoz	290	126	164
008 Dağdağancık	923	487	436
009 Doğan	116	52	64
010 Elifköy	2 082	955	1 127
011 Emirhaydar	529	253	276
012 Erenbağı	229	116	113
013 Esentepe	444	209	235
014 Eskialtıntaş	285	151	134
015 Fakılı	979	476	503
016 Fıstıklıdağ	683	313	370
017 Gelinbuğday	220	106	114
018 Gökçepayan	931	416	515
019 Gözey	411	188	223
020 Güllüce	316	152	164
021 Gümüşpınar	181	84	97
022 Hasanoğlu	431	177	254
023 Hisarköy	917	391	526
024 Karababa	257	112	145
025 Karacaören	197	91	106
026 Köklüce	1 377	677	700
027 Körhacıobası	401	201	200
028 Küçüklü	287	132	155
029 Muratlı	520	261	259
030 Nurettinköy	176	80	96
031 Sarıkaya	783	375	408
032 Sarıtepe	516	246	270
033 Tarlabaşı	114	54	60
034 Taşdeğirmen	442	220	222
035 Yaylacık	890	413	477
036 Yolveren	498	241	257
037 Yukarıkaravaiz	1 740	844	896
038 Yukarıyufkalı	134	62	72
039 Ziyaret	256	112	144
Toplam - Total	22 498	10 563	11 935
Bucak ve Köyler Toplamı	22 498	10 563	11 935
03 Araban İlçesi Toplamı	36 773	17 897	18 876
04 İslahiye İlçesi			
Şehir - City	34 607	18 032	16 575
0 Merkez Bucağı			
001 Ağabey	293	141	152
002 Ağalarobası	265	122	143

(*) Köy tüzel kişiliği devam etmekte olup, nüfus bulunmamaktadır.

It is still a legel person with no population.

4. İlçe, Bucak ve Köy muhtarlıklarına göre nüfus *(devam)*
Population by District, Sub-district and Village *(continued)*

İdari birim Administrative unit	Nüfus - Population		
	Toplam Total	Erkek Male	Kadın Female
003 Akınyolu	1 993	978	1 015
004 Alaca	364	178	186
005 Altınüzüm (B)	4 599	2 202	2 397
006 Arpalı	260	132	128
007 Aşağıbilenler	571	282	289
008 Bilenler	618	303	315
009 Burunsuzlar	896	412	484
010 Çerçili	328	161	167
011 Çınarlı	333	166	167
012 Çolaklar	119	54	65
013 Çubuk	267	113	154
014 Değirmencik	463	229	234
015 Güllühüyük	745	376	369
016 Hanağzı	240	118	122
017 Hasanlök	946	451	495
018 İdilli	893	435	458
019 Kabaklar	423	203	220
020 Kalaycık	438	220	218
021 Karacaören	376	171	205
022 Karakaya	355	171	184
023 Karapınar	854	405	449
024 Kayabaşı	1 200	565	635
025 Kazıklı	568	264	304
026 Kerküt	1 711	843	868
027 Kırıkçalı	445	226	219
028 Kozcağız	233	102	131
029 Köklü	367	182	185
030 Ortaklı	692	354	338
031 Tandır	814	392	422
032 Telli	203	93	110
033 Yağızlar	797	399	398
034 Yelliburun	364	168	196
035 Yeniceli	789	385	404
036 Yesemek	577	253	324
037 Yeşilyurt (B)	2 668	1 335	1 333
038 Yolbaşı	930	459	471
Toplam - Total	**28 997**	**14 043**	**14 954**
1 Fevzipaşa Bucağı			
000 Fevzipaşa (B.M.) (B)	5 273	2 742	2 531
001 Kozdere	1 652	774	878
002 Kuşcumustafa	110	53	57
003 Örtülü	631	303	328
004 Türkbahçe	676	325	351
005 Zincirli	289	142	147
Toplam - Total	**8 631**	**4 339**	**4 292**
Bucak ve Köyler Toplamı	**37 628**	**18 382**	**19 246**
04 İslahiye İlçesi Toplamı	**72 235**	**36 414**	**35 821**
05 Karkamış İlçesi			
Şehir - City	3 430	1 674	1 756
0 Merkez Bucağı			
001 Akçaköy	395	173	222
002 Alaçalı	582	259	323
003 Alagöz	241	115	126

İdari birim Administrative unit	Nüfus - Population		
	Toplam Total	Erkek Male	Kadın Female
004 Arıkdere	345	146	199
005 Ayyıldız	188	80	108
006 Balaban	107	54	53
007 Beşkılıç	35	26	9
008 Çiftlikköy	1 220	582	638
009 Eceler	366	174	192
010 Ekinci	37	20	17
011 Elifoğlu	1 097	492	605
012 Erenyolu	350	161	189
013 Gürçay	252	122	130
014 Karacurun	310	150	160
015 Karanfilköy	214	101	113
016 Kelekli	1 025	501	524
017 Kepirler	170	91	79
018 Kıraçgülü	98	47	51
019 Kıvırcık	286	128	158
020 Korkmazlar	152	71	81
021 Kuruyazı	151	70	81
022 Öncüler	232	104	128
023 Örmetaş	128	61	67
024 Savaş	105	43	62
025 Soylu	569	360	209
026 Subağı	186	92	94
027 Şenlik	57	30	27
028 Teketaşı	146	73	73
029 Tosunlu	316	154	162
030 Türkyurdu	100	55	45
031 Yanmca	42	20	22
032 Yaşarköy	414	195	219
033 Yazır	326	134	192
034 Yeşerti	769	350	419
035 Yolağzı	481	188	293
036 Yurtbağı	235	114	121
037 Zöhrecik	223	95	128
Toplam - Total	**11 950**	**5 631**	**6 319**
Bucak ve Köyler Toplamı	**11 950**	**5 631**	**6 319**
05 Karkamış İlçesi Toplamı	**15 380**	**7 305**	**8 075**
06 Kilis İlçesi			
Şehir - City	**82 882**	**44 380**	**38 502**
0 Merkez Bucağı			
001 Acar	673	333	340
002 Akçabağlar	122	62	60
003 Akıncı	341	156	185
004 Arpakesmez	403	201	202
005 Başmağara	67	27	40
006 Beşenli	189	85	104
007 Beşikkaya	424	199	225
008 Bozcayazı	204	94	110
009 Ceritler	338	141	197
010 Çakallıpınar	78	37	41
011 Çörten	256	123	133

4. İlçe, Bucak ve Köy muhtarlıklarına göre nüfus *(devam)*
Population by District, Sub-district and Village *(continued)*

İdari birim Administrative unit	Nüfus - Population		
	Toplam Total	Erkek Male	Kadın Female
012 Çukuroba	234	105	129
013 Demirışık	163	76	87
014 Doğançay	282	131	151
015 Dölek	412	191	221
016 Duruca	916	428	488
017 Göktaş	265	112	153
018 İnanlı	135	60	75
019 Kapdeğirmeni	141	69	72
020 Karacaören	417	185	232
021 Karamelik	290	136	154
022 Kuskunkıran	129	56	73
023 Kuzuini	130	64	66
024 Küplüce	294	127	167
025 Kürtüncük	418	200	218
026 Mısırcık	364	180	184
027 Oylum	793	384	409
028 Öncüpınar	1 195	624	571
029 Tahtalı	243	116	127
030 Tanburalı	97	46	51
031 Topdağı	225	105	120
032 Uzunlu	509	236	273
033 Yavuzlu	2 007	1 005	1 002
Toplam - Total	12 754	6 094	6 660
1 **Musabeyli Bucağı**			
000 Musabeyli (B.M.)	668	329	339
001 Ağcakent	281	127	154
002 Aşağıbademli	127	67	60
003 Aşağıkalecik	138	65	73
004 Balıklı	183	90	93
005 Belentepe	188	92	96
006 Bozkaya	438	212	226
007 Bulamaçlı	541	272	269
008 Çalkaya	252	110	142
009 Çayıraltı	186	76	110
010 Çerçili	753	343	410
011 Çınarköy	463	228	235
012 Deliçay	76	32	44
013 Deliosman	440	213	227
014 Demirciler	120	61	59
015 Dorucak	347	169	178
016 Fericek	202	98	104
017 Fırlaklı	181	89	92
018 Geçitboyu	201	98	103
019 Gökmusa	135	58	77
020 Gözkaya	558	257	301
021 Gözlüce	159	84	75
022 Gülbaba	540	265	275
023 Gündeğer	504	238	266
024 Güneşli	213	100	113
025 Hacılar	311	145	166
026 Hacıpoğlu	105	54	51
027 Hasancalı	984	454	530
028 Haydarlar	248	119	129
029 Hisarköy	303	159	144
030 Hüseyinoğlu	519	256	263
031 Karaçavuş	426	204	222
032 Karadut	426	197	229
033 Karbeyaz	144	78	66
034 Kayapınar	135	65	70
035 Kaynaklı	99	42	57
036 Kızılkent	614	298	316
037 Kocabeyli	438	217	221
038 Koçcağız	209	94	115
039 Kolpınar	124	59	65
040 Kozluboğ	186	89	97
041 Körahmethüyüğü	428	213	215
042 Kurtaran	318	151	167
043 Kürtüncü	230	100	130
044 Madenyolu	277	114	163
045 Mağaracık	302	137	165
046 Saatlı	205	98	107
047 Sabanlı	481	247	234
048 Süngütepe	482	210	272
049 Şenlikçe	618	298	320
050 Tahtalıkaradut	1 167	568	599
051 Tokaçgemriği	143	79	64
052 Topallar	249	113	136
053 Üçpınar	231	102	129
054 Yastıca	228	112	116
055 Yedigöz	521	260	261
056 Yeşiloba	173	90	83
057 Yukarıbademli	148	72	76
058 Yukarıkalecik	144	72	72
059 Yuvabaşı	355	165	190
060 Zeytinbağı	253	114	139
Toplam - Total	20 118	9 618	10 500
2 **Polateli Bucağı**			
000 Güldüzü (B.M.)	473	214	259
001 Bağarası	806	386	420
002 Belenözü	458	221	237
003 Dünbüllü	204	92	112
004 Eğlen	133	65	68
005 Karakıl	211	99	112
006 Kızılgöl	47	21	26
007 Küçükkonak	120	60	60
008 Mağaracık	372	181	191
009 Narlıca	296	142	154
010 Ömeroğlu	184	75	109
011 Polatbey	637	309	328
012 Söğütlü	339	176	163
013 Taşlıalan	91	47	44
014 Ürünlü	339	178	161
015 Yeniyapan	534	252	282
016 Yeniyurt	211	95	116
017 Yılanca	543	248	295
Toplam - Total	5 998	2 861	3 137
Bucak ve Köyler Toplamı	38 870	18 573	20 297
06 **Kilis İlçesi Toplamı**	121 752	62 953	58 799

4. İlçe, Bucak ve Köy muhtarlıklarına göre nüfus *(devam)*
Population by District, Sub-district and Village *(continued)*

İdari birim Administrative unit	Nüfus – Population Toplam Total	Erkek Male	Kadın Female
07 Nizip İlçesi			
Şehir – City	**58 604**	**29 661**	**28 943**
0 Merkez Bucağı			
001 Adaklı	1 648	757	891
002 Akçakent	1 164	558	606
003 Akkuyu	198	99	99
004 Alahacı	834	396	438
005 Altındağ	515	246	269
006 Aşağıbayındır	335	152	183
007 Aşağıçardak	1 055	492	563
008 Bağlıca	490	230	260
009 Bahçeli	410	199	211
010 Ballı	417	200	217
011 Boyluca	520	253	267
012 Bozalioğlu	67	40	27
013 Çakmaktepe	267	130	137
014 Çanakçı	724	334	390
015 Çatalca	328	137	191
016 Dayıdağ	602	278	324
017 Dazhüyük	240	119	121
018 Doğrular	109	55	54
019 Duraklı	578	280	298
020 Dutlu	534	264	270
021 Düzbayır	229	95	134
022 Erenköy	866	415	451
023 Eskikonak	119	57	62
024 Gaziler	385	172	213
025 Gevence	977	462	515
026 Gökçeli	943	403	540
027 Güder	555	242	313
028 Gülkaya	248	116	132
029 Gümüşgün	279	139	140
030 Günaltı	803	382	421
031 Gürbaşak	439	207	232
032 Güzelköy	88	42	46
033 Hancağız	184	80	104
034 Hazımoğlu	82	38	44
035 İkizce	981	459	522
036 İntepe	487	237	250
037 Kaleköy	96	40	56
038 Kalemeydanı	148	80	68
039 Karnışlı	344	152	192
040 Karaburç	621	296	325
041 Kavunlu	553	263	290
042 Kayalar	242	111	131
043 Keklik	469	217	252
044 Kesiktaş	328	151	177
045 Kıratlı	830	402	428
046 Kızılcakent	539	262	277
047 Kızılin	300	138	162
048 Kocatepe	2 035	1 025	1 010
049 Korucak	221	109	112
050 Köseler	649	295	354
051 Kumla	818	375	443
052 Kurucahüyük	167	82	85
053 Mağaracık	72	40	32
054 Mehmetobası	452	194	258
055 Mercanlı	37	18	19
056 Mihrap	219	112	107
057 Nahırtepe	96	46	50
058 Oğuzlar	287	123	164
059 Özyurt	221	104	117
060 Salkım (B)	2 204	1 051	1 153
061 Samandöken	320	166	154
062 Samanlı	66	38	28
063 Saray	577	280	297
064 Sarıkoç	152	77	75
065 Sekili (B)	4 116	2 086	2 030
066 Söğütlü	206	103	103
067 Suboyu	1 179	587	592
068 Tanır	179	93	86
069 Tatlıcak	1 716	821	895
070 Taydemir	228	103	125
071 Tuluktaş	215	108	107
072 Turlu	658	329	329
073 Turnalı	70	30	40
074 Uluyatır (B)	3 939	2 003	1 936
075 Yağcılar	92	44	48
076 Yağmuralan	636	273	363
077 Yarımtepe	312	149	163
078 Yeniyapan	130	69	61
079 Yeniyazı	1 376	664	712
080 Yolçatı	126	71	55
081 Yukarıbayındır	533	247	286
082 Yukarıçardak	303	129	174
Toplam – Total	47 777	22 921	24 856
Bucak ve Köyler Toplamı	**47 777**	**22 921**	**24 856**
07 Nizip İlçesi Toplamı	**106 381**	**52 582**	**53 799**
08 Nurdağı İlçesi			
Şehir – City	**7 048**	**3 526**	**3 522**
0 Merkez Bucağı			
001 Bayraktepe	636	298	338
002 Gökçedere	692	347	345
003 Gözlühüyük	1 018	508	510
004 İncegedik	280	150	130
005 Karaburçlu	191	97	94
006 Katrancı	292	155	137
007 Kömürler	540	242	298
008 Olucak	836	392	444
009 Toplamalar	775	400	375
Toplam – Total	5 260	2 589	2 671
1 Sakcagöze Bucağı			
000 Sakcagöze (B.M.) (B)	4 579	2 282	2 297
001 Balıkalan	233	116	117

4. İlçe, Bucak ve Köy muhtarlıklarına göre nüfus *(devam)*
Population by District, Sub-district and Village *(continued)*

İdari birim Administrative unit	Nüfus - Population		
	Toplam Total	Erkek Male	Kadın Female
002 Belpınar	451	205	246
003 Çakmak	455	231	224
004 Durmuşlar	252	136	116
005 Emirler	237	124	113
006 Gedikli	1 190	543	647
007 Hamidiye	923	449	474
008 Hisarköy	1 460	665	795
009 İçerisu	517	225	292
010 İlkızkuyu	276	144	132
011 İncirli	916	426	490
012 Kartalköy	1 415	707	708
013 Kırkpınar	544	277	267
014 Kırışkal	947	450	497
015 Kuzaluk	355	175	180
016 Nogaylar	1 060	533	527
017 Şahinbüyük (B)	3 011	1 474	1 537
018 Terken	480	245	235
Toplam - Total	19 301	9 407	9 894
Bucak ve Köyler Toplamı	24 561	11 996	12 565
08 Nurdağı İlçesi Toplamı	31 609	15 522	16 087
09 Oğuzeli İlçesi			
Şehir - City	9 983	5 381	4 602
0 Merkez Bucağı			
001 Altınyurt	814	366	448
002 Belören	183	90	93
003 Beşdeli	52	29	23
004 Büyüz	18	11	7
005 Çataksu	912	419	493
006 Çaybaşı	561	262	299
007 Direkli	228	104	124
008 Dokuzyol	895	425	470
009 Duruköy	90	31	59
010 Dutluca	591	279	312
011 Ekinveren	398	171	227
012 Gündoğan	753	356	397
013 Güzelce	71	34	37
014 İkizkuyu	171	93	78
015 Kaşyolu	433	225	208
016 Kavunluk	289	128	161
017 Kayalıpınar	289	150	139
018 Keçikuyusu	157	74	83
019 Küçükkaracaören	343	183	160
020 Sazgın	607	311	296
021 Sergili	253	123	130
022 Taşyazı	128	59	69
023 Tınazdere	595	287	308
024 Uğurova	452	192	260
025 Yakacık	700	352	348
026 Yalnızbağ	172	85	87
027 Yazılı	1 369	623	746
028 Yeniköy	28	14	14
029 Yeşildere (B)	2 600	1 324	1 276
Toplam - Total	14 152	6 800	7 352
1 Doğanpınar Bucağı			
000 Doğanpınar (B.M.)	1 108	523	585
001 Akçamezra	286	124	162
002 Ambarcık	128	56	72
003 Arslanlı	348	167	181
004 Asmacık	179	94	85
005 Aşağıgüneyse	68	31	37
006 Aşağıyenıyapan	403	192	211
007 Aydınkaya	167	76	91
008 Büyükkaracaören	535	250	285
009 Çatalçam	367	148	219
010 Çavuşbaşı	111	48	63
011 Çaybeyi	434	196	238
012 Demirkonak	220	94	126
013 Devehüyüğü	144	75	69
014 Dibecik	426	185	241
015 Dikmetaş	62	29	33
016 Ermiş	442	305	137
017 Gebeköy	301	144	157
018 Güveçli	43	17	26
019 Hatunlu	240	95	145
020 Hotoğlu	271	110	161
021 İnceyol	240	112	128
022 İnkılap	86	43	43
023 Kabacaağaç	100	36	64
024 Karaburun	92	48	44
025 Karacaören	136	67	69
026 Karadibek	166	73	93
027 Kayacık	234	94	140
028 Keçili	307	248	59
029 Kersentaş	263	109	154
030 Kılavuz	319	149	170
031 Kovanlı	202	82	120
032 Kuruçay	98	47	51
033 Sevindi	247	123	124
034 Sütlüce	18	11	7
035 Taşçanak	53	33	20
036 Taşlı	102	47	55
037 Tüzel	164	88	76
038 Ulaşlı	156	74	82
039 Üçdamlar	120	52	68
040 Üçkubbe	194	106	88
041 Yukarıgüneyse	500	263	237
Toplam - Total	10 080	4 864	5 216
2 Elbeyli Bucağı			
000 Elbeyli (B.M.)	2 001	938	1 063
001 Akçağıl	353	166	187
002 Alahan	777	348	429
003 Aşağıbeylerbeyi	572	266	306
004 Çangallı	229	114	115

4. İlçe, Bucak ve Köy muhtarlıklarına göre nüfus *(devam)*
Population by District, Sub-district and Village *(continued)*

İdari birim Administrative unit	Nüfus – Population Toplam Total	Erkek Male	Kadın Female
005 Çıldıroba	699	290	409
006 Erikliyayla	377	179	198
007 Geçerli	329	150	179
008 Günece	101	47	54
009 Güvendik	214	104	110
010 Havuzluçam	192	96	96
011 Kalbursait	256	118	138
012 Karacurun	259	114	145
013 Karaçağıl	144	53	91
014 Kılcan	150	79	71
015 Mercanlı	83	39	44
016 Sağlıcak	102	49	53
017 Selmincik	419	201	218
018 Uğurlar	165	80	85
019 Taşlıbakar	160	83	77
020 Turanlı	106	51	55
021 Yağızköy	502	238	264
022 Yenideğirmen	256	124	132
Toplam – Total	8 446	3 927	4 519
Bucak ve Köyler Toplamı	**32 678**	**15 591**	**17 087**
09 Oğuzeli İlçesi Toplamı	**42 661**	**20 972**	**21 689**
10 Yavuzeli İlçesi			
Şehir – City	6 864	4 064	2 800
0 Merkez Bucağı			
001 Aşağıhöcüklü	543	266	277
002 Aşağıkayabaşı	180	96	84
003 Aşağıkeklikteppe	210	93	117
004 Bağtepe	306	150	156
005 Bakırca	673	339	334
006 Ballık	699	331	368
007 Beğendik	320	159	161
008 Büyükkarakuyu	1 519	743	776
009 Çiltoprak	251	132	119
010 Değirmitaş	454	232	222
011 Göçmez	779	364	415
012 Hacımallı	986	475	511
013 Havuzköy	260	127	133
014 Ilıcak	244	118	126
015 K.Karakuyu	474	231	243
016 Karabey	436	214	222
017 Karahüseyinli	206	101	105
018 Kasaba	292	148	144
019 Keşreobası	282	153	129
020 Kuzuyatağı	1 355	688	667
021 Nohutalanı	157	76	81
022 Saraymağara	766	375	391
023 Sarıbuğday	318	170	148
024 Sarılar	1 227	602	625
025 Süleymanobası	815	410	405
026 Şenlikçe	575	291	284
027 Tokaçlı	546	244	302
028 Tosbağlı	292	140	152
029 Üçgöl	566	281	285
030 Yarımca	240	114	126
031 Yeniköy	177	83	94
032 Yöreli	792	379	413
033 Yukarıyeniköy	151	71	80
Toplam – Total	17 091	8 396	8 695
Bucak ve Köyler Toplamı	**17 091**	**8 396**	**8 695**
10 Yavuzeli İlçesi Toplamı	**23 955**	**12 460**	**11 495**
Gaziantep İli Toplamı	**1 140 594**	**577 881**	**562 713**

5. Yaş, yaş grubu, nüfus grubu ve cinsiyete göre nüfus

T - Toplam E - Erkek K - Kadın

Yaş ve yaş grubu	Nüfus grubu											
	Toplam - Total			- 2000			2001 - 5000			5001 - 10000		
	T	E	K	T	E	K	T	E	K	T	E	K
Toplam	1 140 594	577 881	562 713	259 080	125 015	134 065	58 544	29 259	29 285	29 168	15 713	13 455
00	26 649	13 573	13 076	5 954	3 091	2 863	1 142	554	588	537	256	281
01	25 402	13 249	12 153	6 095	3 152	2 943	1 285	666	619	593	339	254
02	27 594	14 202	13 392	6 624	3 445	3 179	1 352	639	713	686	379	307
03	35 089	17 880	17 209	8 674	4 459	4 215	1 861	963	898	997	515	482
04	36 219	18 887	17 332	8 972	4 652	4 320	2 070	1 079	991	994	541	453
00 - 04	150 953	77 791	73 162	36 319	18 799	17 520	7 710	3 901	3 809	3 807	2 030	1 777
05	34 236	17 710	16 526	8 354	4 409	3 945	1 705	874	831	817	446	371
06	32 285	16 727	15 558	8 181	4 216	3 965	1 745	919	826	802	440	362
07	34 571	18 002	16 569	8 207	4 230	3 977	1 761	959	802	817	411	406
08	34 949	17 839	17 110	8 564	4 300	4 264	1 900	980	920	916	471	445
09	32 372	16 680	15 692	7 650	3 900	3 750	1 641	873	768	854	459	395
05 - 09	168 413	86 958	81 455	40 956	21 055	19 901	8 752	4 605	4 147	4 206	2 227	1 979
10	35 940	18 675	17 265	8 885	4 440	4 445	2 114	1 092	1 022	1 068	580	488
11	29 702	15 575	14 127	6 889	3 495	3 394	1 584	826	758	912	523	389
12	33 073	17 565	15 508	7 534	3 728	3 806	1 802	972	830	1 102	676	426
13	31 994	16 626	15 368	7 098	3 379	3 719	1 827	960	867	1 066	649	417
14	30 027	15 437	14 590	6 769	3 235	3 534	1 691	854	837	887	503	384
10 - 14	160 736	83 878	76 858	37 175	18 277	18 898	9 018	4 704	4 314	5 035	2 931	2 104
15	29 990	15 593	14 397	7 147	3 214	3 933	1 696	842	854	825	461	364
16	30 233	15 371	14 862	7 244	3 165	4 079	1 664	812	852	796	415	381
17	26 842	13 732	13 110	6 102	2 684	3 418	1 363	658	705	651	335	316
18	28 920	14 109	14 811	7 035	2 993	4 042	1 742	820	922	787	432	355
19	20 920	10 795	10 125	4 397	2 160	2 237	989	528	461	544	284	260
15 - 19	136 905	69 600	67 305	31 925	14 216	17 709	7 454	3 660	3 794	3 603	1 927	1 676
20	25 949	10 768	15 181	5 657	1 575	4 082	1 303	450	853	789	408	381
21	16 324	8 797	7 527	2 700	1 224	1 476	646	313	333	489	309	180
22	19 580	9 981	9 599	4 216	2 129	2 087	1 006	510	496	440	255	185
23	16 589	8 530	8 059	3 119	1 560	1 559	777	388	389	412	222	190
24	20 879	10 711	10 168	4 251	2 126	2 125	979	506	473	442	244	198
20 - 24	99 321	48 787	50 534	19 943	8 614	11 329	4 711	2 167	2 544	2 572	1 438	1 134
25	24 430	11 608	12 822	5 231	2 278	2 953	1 274	592	682	540	263	277
26	18 931	9 782	9 149	3 343	1 698	1 645	783	397	386	411	226	185
27	17 382	9 169	8 213	3 023	1 593	1 430	724	379	345	378	203	175
28	16 833	8 398	8 435	2 843	1 324	1 519	760	386	374	399	203	196
29	11 953	6 480	5 473	1 785	943	842	434	242	192	299	172	127
25 - 29	89 529	45 437	44 092	16 225	7 836	8 389	3 975	1 996	1 979	2 027	1 067	960
30	23 296	10 899	12 397	4 568	1 883	2 685	1 206	540	666	623	302	321
31	10 326	5 835	4 491	1 686	966	720	374	206	168	234	143	91
32	11 118	5 870	5 248	1 846	958	888	468	248	220	263	147	116
33	10 241	5 295	4 946	1 760	899	861	456	242	214	254	137	117
34	12 486	6 769	5 717	2 227	1 186	1 041	541	299	242	304	166	138
30 - 34	67 467	34 668	32 799	12 087	5 892	6 195	3 045	1 535	1 510	1 678	895	783
35	18 289	8 431	9 858	3 806	1 611	2 195	944	410	534	514	242	272
36	11 419	5 926	5 493	2 009	1 020	989	477	252	225	333	181	152
37	10 465	5 457	5 008	1 903	984	919	468	243	225	293	163	130
38	11 131	5 547	5 584	2 003	888	1 115	521	253	268	267	132	135
39	7 819	4 181	3 638	1 332	692	640	300	141	159	183	95	88
35 - 39	59 123	29 542	29 581	11 053	5 195	5 858	2 710	1 299	1 411	1 590	813	777
40	18 074	8 147	9 927	4 165	1 542	2 623	967	402	565	479	248	231
41	7 336	4 274	3 062	1 393	805	588	263	150	113	164	113	51
42	8 775	4 706	4 069	1 761	872	889	395	217	178	210	114	96
43	7 565	4 063	3 502	1 483	765	718	342	182	160	187	106	81
44	6 787	3 524	3 263	1 396	708	688	280	144	136	149	76	73
40 - 44	48 537	24 714	23 823	10 198	4 692	5 506	2 247	1 095	1 152	1 189	657	532

5. Population by age, age group, population group and sex

T - Total E - Male K - Female

Population group															Age and age group
10001 - 20000			20001 - 25000			25001 - 100000			100001 - 300000			300001 +			
T	E	K	T	E	K	T	E	K	T	E	K	T	E	K	
14 275	7 334	6 941	-	-	-	176 093	92 073	84 020	218 924	113 709	105 215	384 510	194 778	189 732	Total
233	132	101	-	-	-	3 047	1 587	1 460	5 721	2 897	2 824	10 015	5 056	4 959	00
248	132	116	-	-	-	3 539	1 878	1 661	5 475	2 856	2 619	8 167	4 226	3 941	01
263	133	130	-	-	-	3 537	1 856	1 681	5 894	3 008	2 886	9 238	4 742	4 496	02
428	220	208	-	-	-	4 707	2 386	2 321	7 104	3 581	3 523	11 318	5 756	5 562	03
487	252	235	-	-	-	4 855	2 531	2 324	7 329	3 864	3 465	11 512	5 968	5 544	04
1 659	869	790	-	-	-	19 685	10 238	9 447	31 523	16 206	15 317	50 250	25 748	24 502	00 - 04
415	221	194	-	-	-	4 843	2 449	2 394	7 064	3 530	3 534	11 038	5 781	5 257	05
444	230	214	-	-	-	4 416	2 251	2 165	6 530	3 351	3 179	10 167	5 320	4 847	06
411	216	195	-	-	-	4 806	2 535	2 271	7 004	3 655	3 349	11 565	5 996	5 569	07
514	253	261	-	-	-	4 820	2 474	2 346	6 821	3 503	3 318	11 414	5 858	5 556	08
385	202	183	-	-	-	4 782	2 444	2 338	6 212	3 250	2 962	10 848	5 552	5 296	09
2 169	1 122	1 047	-	-	-	23 667	12 153	11 514	33 631	17 289	16 342	55 032	28 507	26 525	05 - 09
537	294	243	-	-	-	5 543	2 899	2 644	6 620	3 476	3 144	11 173	5 894	5 279	10
374	191	183	-	-	-	4 661	2 510	2 151	5 563	2 941	2 622	9 719	5 089	4 630	11
504	251	253	-	-	-	5 181	2 829	2 352	6 090	3 242	2 848	10 860	5 867	4 993	12
422	219	203	-	-	-	5 035	2 628	2 407	6 006	3 192	2 814	10 540	5 599	4 941	13
448	243	205	-	-	-	4 614	2 376	2 238	5 464	2 905	2 559	10 154	5 321	4 833	14
2 285	1 198	1 087	-	-	-	25 034	13 242	11 792	29 743	15 756	13 987	52 446	27 770	24 676	10 - 14
490	257	233	-	-	-	4 614	2 422	2 192	5 394	2 962	2 432	9 824	5 435	4 389	15
506	262	244	-	-	-	4 562	2 360	2 202	5 512	3 038	2 474	9 949	5 319	4 630	16
391	194	197	-	-	-	4 053	2 129	1 924	5 052	2 739	2 313	9 230	4 993	4 237	17
404	207	197	-	-	-	4 262	2 132	2 130	5 137	2 675	2 462	9 553	4 850	4 703	18
319	164	155	-	-	-	3 233	1 575	1 658	3 981	2 116	1 865	7 457	3 968	3 489	19
2 110	1 084	1 026	-	-	-	20 724	10 618	10 106	25 076	13 530	11 546	46 013	24 565	21 448	15 - 19
440	222	218	-	-	-	4 860	2 579	2 281	5 149	2 558	2 591	7 751	2 976	4 775	20
209	138	71	-	-	-	3 468	2 320	1 148	4 205	2 658	1 547	4 607	1 835	2 772	21
234	110	124	-	-	-	2 896	1 476	1 420	4 037	2 163	1 874	6 751	3 338	3 413	22
184	94	90	-	-	-	2 496	1 342	1 154	3 334	1 723	1 611	6 267	3 201	3 066	23
204	119	85	-	-	-	3 014	1 551	1 463	4 332	2 273	2 059	7 657	3 892	3 765	24
1 271	683	588	-	-	-	16 734	9 268	7 466	21 057	11 375	9 682	33 033	15 242	17 791	20 - 24
294	139	155	-	-	-	3 655	1 851	1 804	4 922	2 377	2 545	8 514	4 108	4 406	25
164	80	84	-	-	-	2 865	1 520	1 345	4 089	2 126	1 963	7 276	3 735	3 541	26
140	75	65	-	-	-	2 703	1 454	1 249	3 737	2 007	1 730	6 677	3 458	3 219	27
189	85	104	-	-	-	2 687	1 443	1 244	3 588	1 819	1 769	6 367	3 138	3 229	28
104	56	48	-	-	-	1 951	1 146	805	2 549	1 367	1 182	4 831	2 554	2 277	29
891	435	456	-	-	-	13 861	7 414	6 447	18 885	9 696	9 189	33 665	16 993	16 672	25 - 29
265	120	145	-	-	-	3 875	1 935	1 940	4 515	2 146	2 369	8 244	3 973	4 271	30
104	60	44	-	-	-	1 573	923	650	2 258	1 265	993	4 097	2 272	1 825	31
105	54	51	-	-	-	1 745	950	795	2 405	1 292	1 113	4 286	2 221	2 065	32
112	54	58	-	-	-	1 619	883	736	2 159	1 113	1 046	3 881	1 967	1 914	33
182	95	87	-	-	-	1 847	1 000	847	2 675	1 472	1 203	4 710	2 551	2 159	34
768	383	385	-	-	-	10 659	5 691	4 968	14 012	7 288	6 724	25 218	12 984	12 234	30 - 34
256	106	150	-	-	-	3 193	1 576	1 617	3 506	1 674	1 832	6 070	2 812	3 258	35
144	77	67	-	-	-	1 863	987	876	2 471	1 289	1 182	4 122	2 120	2 002	36
123	70	53	-	-	-	1 691	886	805	2 019	1 095	924	3 968	2 016	1 952	37
159	77	82	-	-	-	1 932	1 000	932	2 190	1 161	1 029	4 059	2 036	2 023	38
125	70	55	-	-	-	1 256	680	576	1 672	899	773	2 951	1 604	1 347	39
807	400	407	-	-	-	9 935	5 129	4 806	11 858	6 118	5 740	21 170	10 588	10 582	35 - 39
286	128	158	-	-	-	3 389	1 662	1 727	3 128	1 506	1 622	5 660	2 659	3 001	40
90	56	34	-	-	-	1 311	801	510	1 405	834	571	2 710	1 515	1 195	41
107	51	56	-	-	-	1 534	871	663	1 656	907	749	3 112	1 674	1 438	42
96	44	52	-	-	-	1 366	765	601	1 405	786	619	2 686	1 415	1 271	43
95	52	43	-	-	-	1 226	652	574	1 301	689	612	2 340	1 203	1 137	44
674	331	343	-	-	-	8 826	4 751	4 075	8 895	4 722	4 173	16 508	8 466	8 042	40 - 44

5. Yaş, yaş grubu, nüfus grubu ve cinsiyete göre nüfus *(devam)*

T - Toplam E - Erkek K - Kadın

Yaş ve yaş grubu	Nüfus grubu											
	Toplam - Total			- 2000			2001 - 5000			5001 - 10000		
	T	E	K	T	E	K	T	E	K	T	E	K
45	12 720	5 536	7 184	3 192	1 239	1 953	730	306	424	249	121	128
46	6 469	3 436	3 033	1 415	736	679	302	158	144	154	96	58
47	6 005	3 280	2 725	1 367	751	616	285	153	132	137	79	58
48	7 067	3 768	3 299	1 644	891	753	341	182	159	160	68	92
49	4 960	2 791	2 169	1 071	606	465	213	105	108	86	46	40
45 - 49	37 221	18 811	18 410	8 689	4 223	4 466	1 871	904	967	786	410	376
50	12 837	4 894	7 943	3 788	1 270	2 518	839	298	541	326	142	184
51	4 516	2 553	1 963	1 041	586	455	217	133	84	115	60	55
52	6 196	3 078	3 118	1 433	717	716	340	167	173	151	83	68
53	4 983	2 569	2 414	1 170	582	588	258	137	121	108	52	56
54	4 268	2 119	2 149	953	476	477	189	90	99	80	44	36
50 - 54	32 800	15 213	17 587	8 385	3 631	4 754	1 843	825	1 018	780	381	399
55	9 134	3 247	5 887	2 665	897	1 768	579	206	373	205	77	128
56	4 795	2 714	2 081	1 202	698	504	222	120	102	107	67	40
57	5 446	3 137	2 309	1 472	888	584	275	173	102	120	70	50
58	4 903	2 704	2 199	1 297	744	553	245	133	112	102	52	50
59	3 443	2 099	1 344	927	572	355	200	125	75	83	47	36
55 - 59	27 721	13 901	13 820	7 563	3 799	3 764	1 521	757	764	617	313	304
60	11 730	4 431	7 299	3 777	1 378	2 399	771	314	457	237	94	143
61	3 178	1 983	1 195	852	550	302	131	86	45	54	33	21
62	3 783	2 073	1 710	1 019	569	450	221	132	89	70	49	21
63	3 648	1 984	1 664	972	565	407	183	116	67	64	40	24
64	3 151	1 755	1 396	877	519	358	158	102	56	64	37	27
60 - 64	25 490	12 226	13 264	7 497	3 581	3 916	1 464	750	714	489	253	236
65	7 020	2 787	4 233	2 213	881	1 332	463	198	265	141	45	96
66	2 394	1 294	1 100	635	358	277	118	70	48	47	28	19
67	2 028	1 089	939	542	335	207	93	54	39	32	15	17
68	1 845	933	912	488	253	235	123	68	55	32	19	13
69	1 144	630	514	341	205	136	47	27	20	18	11	7
65 - 69	14 431	6 733	7 698	4 219	2 032	2 187	844	417	427	270	118	152
70	5 064	1 830	3 234	1 692	636	1 056	409	165	244	108	42	66
71	951	493	458	262	144	118	50	21	29	18	10	8
72	988	513	475	264	159	105	54	27	27	27	12	15
73	832	389	443	239	126	113	64	34	30	16	7	9
74	732	373	359	234	129	105	32	20	12	14	10	4
70 - 74	8 567	3 598	4 969	2 691	1 194	1 497	609	267	342	183	81	102
75	2 364	889	1 475	823	345	478	159	65	94	47	18	29
76	830	393	437	245	123	122	36	16	20	25	9	16
77	666	405	261	194	136	58	32	23	9	15	10	5
78	736	380	356	200	116	84	36	18	18	11	7	4
79	568	317	251	167	98	69	27	21	6	9	2	7
75 - 79	5 164	2 384	2 780	1 629	818	811	290	143	147	107	46	61
80	2 608	939	1 669	913	329	584	187	76	111	56	21	35
81	459	212	247	107	55	52	23	14	9	12	9	3
82	449	223	226	121	71	50	25	17	8	17	12	5
83	307	137	170	82	40	42	11	8	3	4	3	1
84	234	110	124	52	26	26	18	10	8	7	3	4
80 - 84	4 057	1 621	2 436	1 275	521	754	264	125	139	96	48	48
85 +	3 159	1 391	1 768	1 057	533	524	183	88	95	78	40	38
Bilinmeyen	1 000	628	372	194	107	87	33	21	12	55	38	17

5. Population by age, age group, population group and sex *(continued)*

T - Total E - Male K - Female

Population group															Age and age group
10001 - 20000			20001 - 25000			25001 - 100000			100001 - 300000			300001 +			
T	E	K	T	E	K	T	E	K	T	E	K	T	E	K	
199	90	109	-	-	-	2 245	1 087	1 158	2 130	959	1 171	3 975	1 734	2 241	45
73	42	31	-	-	-	1 074	569	505	1 222	673	549	2 229	1 162	1 067	46
78	43	35	-	-	-	1 024	553	471	1 062	601	461	2 052	1 100	952	47
69	39	30	-	-	-	1 282	714	568	1 201	695	506	2 370	1 179	1 191	48
65	38	27	-	-	-	857	516	341	894	512	382	1 774	968	806	49
484	**252**	**232**	**-**	**-**	**-**	**6 482**	**3 439**	**3 043**	**6 509**	**3 440**	**3 069**	**12 400**	**6 143**	**6 257**	**45 - 49**
159	70	89	-	-	-	2 148	970	1 178	1 896	746	1 150	3 681	1 398	2 283	50
38	25	13	-	-	-	823	487	336	722	414	308	1 560	848	712	51
59	26	33	-	-	-	1 057	575	482	994	467	527	2 162	1 043	1 119	52
49	24	25	-	-	-	877	497	380	790	408	382	1 731	869	862	53
39	21	18	-	-	-	710	383	327	752	363	389	1 545	742	803	54
344	**166**	**178**	**-**	**-**	**-**	**5 615**	**2 912**	**2 703**	**5 154**	**2 398**	**2 756**	**10 679**	**4 900**	**5 779**	**50 - 54**
111	48	63	-	-	-	1 492	585	907	1 331	461	870	2 751	973	1 778	55
33	18	15	-	-	-	797	476	321	797	452	345	1 637	883	754	56
65	41	24	-	-	-	883	499	384	882	495	387	1 749	971	778	57
35	15	20	-	-	-	841	489	352	758	428	330	1 625	843	782	58
35	22	13	-	-	-	556	334	222	497	306	191	1 145	693	452	59
279	**144**	**135**	**-**	**-**	**-**	**4 569**	**2 383**	**2 186**	**4 265**	**2 142**	**2 123**	**8 907**	**4 363**	**4 544**	**55 - 59**
134	68	66	-	-	-	1 937	842	1 095	1 563	556	1 007	3 311	1 179	2 132	60
24	13	11	-	-	-	531	350	181	458	277	181	1 128	674	454	61
22	12	10	-	-	-	644	355	289	569	305	264	1 238	651	587	62
35	18	17	-	-	-	617	305	312	521	284	237	1 256	656	600	63
33	20	13	-	-	-	516	277	239	469	256	213	1 034	544	490	64
248	**131**	**117**	**-**	**-**	**-**	**4 245**	**2 129**	**2 116**	**3 580**	**1 678**	**1 902**	**7 967**	**3 704**	**4 263**	**60 - 64**
51	31	20	-	-	-	1 092	448	644	931	359	572	2 129	825	1 304	65
28	18	10	-	-	-	379	200	179	368	191	177	819	429	390	66
18	11	7	-	-	-	386	192	194	283	158	125	674	324	350	67
10	6	4	-	-	-	314	160	154	253	113	140	625	314	311	68
7	5	2	-	-	-	193	111	82	155	77	78	383	194	189	69
114	**71**	**43**	**-**	**-**	**-**	**2 364**	**1 111**	**1 253**	**1 990**	**898**	**1 092**	**4 630**	**2 086**	**2 544**	**65 - 69**
54	15	39	-	-	-	772	281	491	618	216	402	1 411	475	936	70
8	2	6	-	-	-	177	99	78	120	54	66	316	163	153	71
3	2	1	-	-	-	172	81	91	137	77	60	331	155	176	72
5	3	2	-	-	-	153	71	82	109	48	61	246	100	146	73
6	3	3	-	-	-	113	55	58	100	45	55	233	111	122	74
76	**25**	**51**	**-**	**-**	**-**	**1 387**	**587**	**800**	**1 084**	**440**	**644**	**2 537**	**1 004**	**1 533**	**70 - 74**
10	2	8	-	-	-	358	124	234	274	106	168	693	229	464	75
11	5	6	-	-	-	151	69	82	122	53	69	240	118	122	76
5	4	1	-	-	-	136	75	61	89	52	37	195	105	90	77
5	2	3	-	-	-	133	62	71	96	40	56	255	135	120	78
7	3	4	-	-	-	112	56	56	68	37	31	178	100	78	79
38	**16**	**22**	**-**	**-**	**-**	**890**	**386**	**504**	**649**	**288**	**361**	**1 561**	**687**	**874**	**75 - 79**
24	8	16	-	-	-	386	128	258	284	103	181	758	274	484	80
8	4	4	-	-	-	88	41	47	52	16	36	169	73	96	81
1	1	-	-	-	-	93	42	51	51	20	31	141	60	81	82
1	-	1	-	-	-	65	29	36	44	19	25	100	38	62	83
1	1	-	-	-	-	41	20	21	32	17	15	83	33	50	84
35	**14**	**21**	**-**	**-**	**-**	**673**	**260**	**413**	**463**	**175**	**288**	**1 251**	**478**	**773**	**80 - 84**
16	4	12	-	-	-	503	190	313	368	158	210	954	378	576	85 +
7	6	1	-	-	-	240	172	68	182	112	70	289	172	117	Unknown

6. Yaş, yaş grubu, il, ilçe merkezleri ile köy toplamları ve cinsiyete göre nüfus

T - Toplam E - Erkek K - Kadın

Yaş ve yaş grubu	Yerleşim yeri											
	Toplam - Total			Büyükşehir belediyesi Main municipality			Şahinbey			Şehitkamil		
	T	E	K	T	E	K	T	E	K	T	E	K
Toplam	1 140 594	577 881	562 713	603 434	308 487	294 947	384 510	194 778	189 732	218 924	113 709	105 215
00	26 649	13 573	13 076	15 736	7 953	7 783	10 015	5 056	4 959	5 721	2 897	2 824
01	25 402	13 249	12 153	13 642	7 082	6 560	8 167	4 226	3 941	5 475	2 856	2 619
02	27 594	14 202	13 392	15 132	7 750	7 382	9 238	4 742	4 496	5 894	3 008	2 886
03	35 089	17 880	17 209	18 422	9 337	9 085	11 318	5 756	5 562	7 104	3 581	3 523
04	36 219	18 887	17 332	18 841	9 832	9 009	11 512	5 968	5 544	7 329	3 864	3 465
00 - 04	150 953	77 791	73 162	81 773	41 954	39 819	50 250	25 748	24 502	31 523	16 206	15 317
05	34 236	17 710	16 526	18 102	9 311	8 791	11 038	5 781	5 257	7 064	3 530	3 534
06	32 285	16 727	15 558	16 697	8 671	8 026	10 167	5 320	4 847	6 530	3 351	3 179
07	34 571	18 002	16 569	18 569	9 651	8 918	11 565	5 996	5 569	7 004	3 655	3 349
08	34 949	17 839	17 110	18 235	9 361	8 874	11 414	5 858	5 556	6 821	3 503	3 318
09	32 372	16 680	15 692	17 060	8 802	8 258	10 848	5 552	5 296	6 212	3 250	2 962
05 - 09	168 413	86 958	81 455	88 663	45 796	42 867	55 032	28 507	26 525	33 631	17 289	16 342
10	35 940	18 675	17 265	17 793	9 370	8 423	11 173	5 894	5 279	6 620	3 476	3 144
11	29 702	15 575	14 127	15 282	8 030	7 252	9 719	5 089	4 630	5 563	2 941	2 622
12	33 073	17 565	15 508	16 950	9 109	7 841	10 860	5 867	4 993	6 090	3 242	2 848
13	31 994	16 626	15 368	16 546	8 791	7 755	10 540	5 599	4 941	6 006	3 192	2 814
14	30 027	15 437	14 590	15 618	8 226	7 392	10 154	5 321	4 833	5 464	2 905	2 559
10 - 14	160 736	83 878	76 858	82 189	43 526	38 663	52 446	27 770	24 676	29 743	15 756	13 987
15	29 990	15 593	14 397	15 218	8 397	6 821	9 824	5 435	4 389	5 394	2 962	2 432
16	30 233	15 371	14 862	15 461	8 357	7 104	9 949	5 319	4 630	5 512	3 038	2 474
17	26 842	13 732	13 110	14 282	7 732	6 550	9 230	4 993	4 237	5 052	2 739	2 313
18	28 920	14 109	14 811	14 690	7 525	7 165	9 553	4 850	4 703	5 137	2 675	2 462
19	20 920	10 795	10 125	11 438	6 084	5 354	7 457	3 968	3 489	3 981	2 116	1 865
15 - 19	136 905	69 600	67 305	71 089	38 095	32 994	46 013	24 565	21 448	25 076	13 530	11 546
20	25 949	10 768	15 181	12 900	5 534	7 366	7 751	2 976	4 775	5 149	2 558	2 591
21	16 324	8 797	7 527	8 812	4 493	4 319	4 607	1 835	2 772	4 205	2 658	1 547
22	19 580	9 981	9 599	10 788	5 501	5 287	6 751	3 338	3 413	4 037	2 163	1 874
23	16 589	8 530	8 059	9 601	4 924	4 677	6 267	3 201	3 066	3 334	1 723	1 611
24	20 879	10 711	10 168	11 989	6 165	5 824	7 657	3 892	3 765	4 332	2 273	2 059
20 - 24	99 321	48 787	50 534	54 090	26 617	27 473	33 033	15 242	17 791	21 057	11 375	9 682
25	24 430	11 608	12 822	13 436	6 485	6 951	8 514	4 108	4 406	4 922	2 377	2 545
26	18 931	9 782	9 149	11 365	5 861	5 504	7 276	3 735	3 541	4 089	2 126	1 963
27	17 382	9 169	8 213	10 414	5 465	4 949	6 677	3 458	3 219	3 737	2 007	1 730
28	16 833	8 398	8 435	9 955	4 957	4 998	6 367	3 138	3 229	3 588	1 819	1 769
29	11 953	6 480	5 473	7 380	3 921	3 459	4 831	2 554	2 277	2 549	1 367	1 182
25 - 29	89 529	45 437	44 092	52 550	26 689	25 861	33 665	16 993	16 672	18 885	9 696	9 189
30	23 296	10 899	12 397	12 759	6 119	6 640	8 244	3 973	4 271	4 515	2 146	2 369
31	10 326	5 835	4 491	6 355	3 537	2 818	4 097	2 272	1 825	2 258	1 265	993
32	11 118	5 870	5 248	6 691	3 513	3 178	4 286	2 221	2 065	2 405	1 292	1 113
33	10 241	5 295	4 946	6 040	3 080	2 960	3 881	1 967	1 914	2 159	1 113	1 046
34	12 486	6 769	5 717	7 385	4 023	3 362	4 710	2 551	2 159	2 675	1 472	1 203
30 - 34	67 467	34 668	32 799	39 230	20 272	18 958	25 218	12 984	12 234	14 012	7 288	6 724
35	18 289	8 431	9 858	9 576	4 486	5 090	6 070	2 812	3 258	3 506	1 674	1 832
36	11 419	5 926	5 493	6 593	3 409	3 184	4 122	2 120	2 002	2 471	1 289	1 182
37	10 465	5 457	5 008	5 987	3 111	2 876	3 968	2 016	1 952	2 019	1 095	924
38	11 131	5 547	5 584	6 249	3 197	3 052	4 059	2 036	2 023	2 190	1 161	1 029
39	7 819	4 181	3 638	4 623	2 503	2 120	2 951	1 604	1 347	1 672	899	773
35 - 39	59 123	29 542	29 581	33 028	16 706	16 322	21 170	10 588	10 582	11 858	6 118	5 740
40	18 074	8 147	9 927	8 788	4 165	4 623	5 660	2 659	3 001	3 128	1 506	1 622
41	7 336	4 274	3 062	4 115	2 349	1 766	2 710	1 515	1 195	1 405	834	571
42	8 775	4 706	4 069	4 768	2 581	2 187	3 112	1 674	1 438	1 656	907	749
43	7 565	4 063	3 502	4 091	2 201	1 890	2 686	1 415	1 271	1 405	786	619
44	6 787	3 524	3 263	3 641	1 892	1 749	2 340	1 203	1 137	1 301	689	612
40 - 44	48 537	24 714	23 823	25 403	13 188	12 215	16 508	8 466	8 042	8 895	4 722	4 173

6. Population by age, age group, province, district centers and village totals and sex

T - Total E - Male K - Female

Place of residence									Age and age group
Araban			İslahiye			Karkamış			
T	E	K	T	E	K	T	E	K	
14 275	7 334	6 941	34 607	18 032	16 575	3 430	1 674	1 756	Total
233	132	101	491	248	243	59	23	36	00
248	132	116	590	308	282	74	35	39	01
263	133	130	647	349	298	70	39	31	02
428	220	208	877	483	394	77	42	35	03
487	252	235	962	523	439	92	51	41	04
1 659	869	790	3 567	1 911	1 656	372	190	182	00 - 04
415	221	194	933	476	457	95	45	50	05
444	230	214	863	438	425	88	43	45	06
411	216	195	954	518	436	92	47	45	07
514	253	261	980	488	492	116	63	53	08
385	202	183	1 018	522	496	97	45	52	09
2 169	1 122	1 047	4 748	2 442	2 306	488	243	245	05 - 09
537	294	243	1 122	563	559	112	52	60	10
374	191	183	939	481	458	99	46	51	11
504	251	253	986	500	486	124	68	56	12
422	219	203	1 079	531	548	117	57	60	13
448	243	205	1 005	502	503	116	53	63	14
2 285	1 198	1 087	5 131	2 577	2 554	568	278	290	10 - 14
490	257	233	1 031	540	491	112	55	57	15
506	262	244	973	525	448	114	52	62	16
391	194	197	897	474	423	87	50	37	17
404	207	197	934	466	468	114	59	55	18
319	164	155	730	366	364	69	34	35	19
2 110	1 084	1 026	4 565	2 371	2 194	496	250	246	15 - 19
440	222	218	1 444	952	492	85	31	54	20
209	138	71	892	636	256	50	23	27	21
234	110	124	655	350	305	58	32	26	22
184	94	90	505	280	225	58	28	30	23
204	119	85	555	266	289	51	21	30	24
1 271	683	588	4 051	2 484	1 567	302	135	167	20 - 24
294	139	155	661	308	353	68	35	33	25
164	80	84	548	284	264	41	20	21	26
140	75	65	517	264	253	49	21	28	27
189	85	104	436	192	244	42	23	19	28
104	56	48	337	173	164	18	6	12	29
891	435	456	2 499	1 221	1 278	218	105	113	25 - 29
265	120	145	749	348	401	59	19	40	30
104	60	44	310	166	144	18	11	7	31
105	54	51	362	183	179	27	16	11	32
112	54	58	326	158	168	17	11	6	33
182	95	87	352	181	171	40	18	22	34
768	383	385	2 099	1 036	1 063	161	75	86	30 - 34
256	106	150	580	254	326	63	24	39	35
144	77	67	375	186	189	35	20	15	36
123	70	53	320	168	152	28	14	14	37
159	77	82	331	152	179	30	18	12	38
125	70	55	199	100	99	16	4	12	39
807	400	407	1 805	860	945	172	80	92	35 - 39
286	128	158	649	278	371	72	31	41	40
90	56	34	223	128	95	9	5	4	41
107	51	56	273	149	124	29	17	12	42
96	44	52	227	126	101	19	10	9	43
95	52	43	236	116	120	14	10	4	44
674	331	343	1 608	797	811	143	73	70	40 - 44

6. Yaş, yaş grubu, il, ilçe merkezleri ile köy toplamları ve cinsiyete göre nüfus *(devam)*

T - Toplam E - Erkek K - Kadın

Yaş ve yaş grubu	Yerleşim yeri											
	Toplam - Total			Büyükşehir belediyesi Main municipality			Şahinbey			Şehitkamil		
	T	E	K	T	E	K	T	E	K	T	E	K
45	12 720	5 536	7 184	6 105	2 693	3 412	3 975	1 734	2 241	2 130	959	1 171
46	6 469	3 436	3 033	3 451	1 835	1 616	2 229	1 162	1 067	1 222	673	549
47	6 005	3 280	2 725	3 114	1 701	1 413	2 052	1 100	952	1 062	601	461
48	7 067	3 768	3 299	3 571	1 874	1 697	2 370	1 179	1 191	1 201	695	506
49	4 960	2 791	2 169	2 668	1 480	1 188	1 774	968	806	894	512	382
45 - 49	37 221	18 811	18 410	18 909	9 583	9 326	12 400	6 143	6 257	6 509	3 440	3 069
50	12 837	4 894	7 943	5 577	2 144	3 433	3 681	1 398	2 283	1 896	746	1 150
51	4 516	2 553	1 963	2 282	1 262	1 020	1 560	848	712	722	414	308
52	6 196	3 078	3 118	3 156	1 510	1 646	2 162	1 043	1 119	994	467	527
53	4 983	2 569	2 414	2 521	1 277	1 244	1 731	869	862	790	408	382
54	4 268	2 119	2 149	2 297	1 105	1 192	1 545	742	803	752	363	389
50 - 54	32 800	15 213	17 587	15 833	7 298	8 535	10 679	4 900	5 779	5 154	2 398	2 756
55	9 134	3 247	5 887	4 082	1 434	2 648	2 751	973	1 778	1 331	461	870
56	4 795	2 714	2 081	2 434	1 335	1 099	1 637	883	754	797	452	345
57	5 446	3 137	2 309	2 631	1 466	1 165	1 749	971	778	882	495	387
58	4 903	2 704	2 199	2 383	1 271	1 112	1 625	843	782	758	428	330
59	3 443	2 099	1 344	1 642	999	643	1 145	693	452	497	306	191
55 - 59	27 721	13 901	13 820	13 172	6 505	6 667	8 907	4 363	4 544	4 265	2 142	2 123
60	11 730	4 431	7 299	4 874	1 735	3 139	3 311	1 179	2 132	1 563	556	1 007
61	3 178	1 983	1 195	1 586	951	635	1 128	674	454	458	277	181
62	3 783	2 073	1 710	1 807	956	851	1 238	651	587	569	305	264
63	3 648	1 984	1 664	1 777	940	837	1 256	656	600	521	284	237
64	3 151	1 755	1 396	1 503	800	703	1 034	544	490	469	256	213
60 - 64	25 490	12 226	13 264	11 547	5 382	6 165	7 967	3 704	4 263	3 580	1 678	1 902
65	7 020	2 787	4 233	3 060	1 184	1 876	2 129	825	1 304	931	359	572
66	2 394	1 294	1 100	1 187	620	567	819	429	390	368	191	177
67	2 028	1 089	939	957	482	475	674	324	350	283	158	125
68	1 845	933	912	878	427	451	625	314	311	253	113	140
69	1 144	630	514	538	271	267	383	194	189	155	77	78
65 - 69	14 431	6 733	7 698	6 620	2 984	3 636	4 630	2 086	2 544	1 990	898	1 092
70	5 064	1 830	3 234	2 029	691	1 338	1 411	475	936	618	216	402
71	951	493	458	436	217	219	316	163	153	120	54	66
72	988	513	475	468	232	236	331	155	176	137	77	60
73	832	389	443	355	148	207	246	100	146	109	48	61
74	732	373	359	333	156	177	233	111	122	100	45	55
70 - 74	8 567	3 598	4 969	3 621	1 444	2 177	2 537	1 004	1 533	1 084	440	644
75	2 364	889	1 475	967	335	632	693	229	464	274	106	168
76	830	393	437	362	171	191	240	118	122	122	53	69
77	666	405	261	284	157	127	195	105	90	89	52	37
78	736	380	356	351	175	176	255	135	120	96	40	56
79	568	317	251	246	137	109	178	100	78	68	37	31
75 - 79	5 164	2 384	2 780	2 210	975	1 235	1 561	687	874	649	288	361
80	2 608	939	1 669	1 042	377	665	758	274	484	284	103	181
81	459	212	247	221	89	132	169	73	96	52	16	36
82	449	223	226	192	80	112	141	60	81	51	20	31
83	307	137	170	144	57	87	100	38	62	44	19	25
84	234	110	124	115	50	65	83	33	50	32	17	15
80 - 84	4 057	1 621	2 436	1 714	653	1 061	1 251	478	773	463	175	288
85 +	3 159	1 391	1 768	1 322	536	786	954	378	576	368	158	210
Bilinmeyen	1 000	628	372	471	284	187	289	172	117	182	112	70

6. Population by age, age group, province, district centers and village totals and sex *(continued)*

T - Total E - Male K - Female

Place of residence									Age and age group
Araban			İslahiye			Karkamış			
T	E	K	T	E	K	T	E	K	
199	90	109	442	217	225	42	18	24	45
73	42	31	183	95	88	19	7	12	46
78	43	35	197	110	87	14	8	6	47
69	39	30	239	125	114	20	14	6	48
65	38	27	143	82	61	6	2	4	49
484	**252**	**232**	**1 204**	**629**	**575**	**101**	**49**	**52**	**45 - 49**
159	70	89	445	207	238	60	23	37	50
38	25	13	139	88	51	14	7	7	51
59	26	33	166	96	70	17	9	8	52
49	24	25	143	74	69	14	9	5	53
39	21	18	117	58	59	14	8	6	54
344	**166**	**178**	**1 010**	**523**	**487**	**119**	**56**	**63**	**50 - 54**
111	48	63	248	103	145	26	9	17	55
33	18	15	130	74	56	19	9	10	56
65	41	24	167	98	69	18	10	8	57
35	15	20	133	89	44	12	3	9	58
35	22	13	94	61	33	11	10	1	59
279	**144**	**135**	**772**	**425**	**347**	**86**	**41**	**45**	**55 - 59**
134	68	66	298	139	159	39	17	22	60
24	13	11	74	47	27	9	6	3	61
22	12	10	100	52	48	13	9	4	62
35	18	17	82	47	35	14	8	6	63
33	20	13	69	42	27	5	4	1	64
248	**131**	**117**	**623**	**327**	**296**	**80**	**44**	**36**	**60 - 64**
51	31	20	181	78	103	30	15	15	65
28	18	10	65	37	28	5	2	3	66
18	11	7	62	34	28	2	2	-	67
10	6	4	50	23	27	8	4	4	68
7	5	2	18	13	5	3	2	1	69
114	**71**	**43**	**376**	**185**	**191**	**48**	**25**	**23**	**65 - 69**
54	15	39	127	44	83	21	7	14	70
8	2	6	25	13	12	5	1	4	71
3	2	1	24	10	14	5	1	4	72
5	3	2	21	10	11	5	4	1	73
6	3	3	15	11	4	1	-	1	74
76	**25**	**51**	**212**	**88**	**124**	**37**	**13**	**24**	**70 - 74**
10	2	8	63	23	40	5	-	5	75
11	5	6	13	8	5	1	-	1	76
5	4	1	15	10	5	5	4	1	77
5	2	3	19	7	12	1	-	1	78
7	3	4	10	8	2	-	-	-	79
38	**16**	**22**	**120**	**56**	**64**	**12**	**4**	**8**	**75 - 79**
24	8	16	64	24	40	12	5	7	80
8	4	4	6	5	1	1	1	-	81
1	1	-	12	8	4	1	1	-	82
1	-	1	4	3	1	1	-	1	83
1	1	-	5	3	2	-	-	-	84
35	**14**	**21**	**91**	**43**	**48**	**15**	**7**	**8**	**80 - 84**
16	4	12	89	39	50	11	6	5	85 +
7	6	1	37	18	19	1	-	1	Unknown

6. Yaş, yaş grubu, il, ilçe merkezleri ile köy toplamları ve cinsiyete göre nüfus *(devam)*

T - Toplam E - Erkek K - Kadın

Yaş ve yaş grubu	Yerleşim yeri								
	Kilis			Nizip			Nurdağı		
	T	E	K	T	E	K	T	E	K
Toplam	82 882	44 380	38 502	58 604	29 661	28 943	7 048	3 526	3 522
00	1 233	642	591	1 323	697	626	176	83	93
01	1 441	770	671	1 508	800	708	167	85	82
02	1 399	739	660	1 491	768	723	174	93	81
03	1 924	937	987	1 906	966	940	284	147	137
04	1 990	994	996	1 903	1 014	889	231	127	104
00 - 04	7 987	4 082	3 905	8 131	4 245	3 886	1 032	535	497
05	2 019	1 003	1 016	1 891	970	921	216	107	109
06	1 878	969	909	1 675	844	831	204	115	89
07	1 972	1 004	968	1 880	1 013	867	239	112	127
08	2 018	1 064	954	1 822	922	900	212	96	116
09	2 134	1 095	1 039	1 630	827	803	217	115	102
05 - 09	10 021	5 135	4 886	8 898	4 576	4 322	1 088	545	543
10	2 526	1 326	1 200	1 895	1 010	885	278	139	139
11	2 016	1 061	955	1 706	968	738	183	94	89
12	2 267	1 211	1 056	1 928	1 118	810	228	116	112
13	2 154	1 092	1 062	1 802	1 005	797	214	119	95
14	1 997	1 007	990	1 612	867	745	194	106	88
10 - 14	10 960	5 697	5 263	8 943	4 968	3 975	1 097	574	523
15	2 014	1 074	940	1 569	808	761	191	108	83
16	2 043	1 042	1 001	1 546	793	753	170	84	86
17	1 796	923	873	1 360	732	628	161	66	95
18	1 907	969	938	1 421	697	724	196	96	100
19	1 435	715	720	1 068	494	574	116	63	53
15 - 19	9 195	4 723	4 472	6 964	3 524	3 440	834	417	417
20	2 232	1 245	987	1 184	382	802	151	44	107
21	1 831	1 316	515	745	368	377	75	29	46
22	1 290	692	598	951	434	517	119	66	53
23	1 185	669	516	806	393	413	89	46	43
24	1 427	768	659	1 032	517	515	134	67	67
20 - 24	7 965	4 690	3 275	4 718	2 094	2 624	568	252	316
25	1 760	970	790	1 234	573	661	153	60	93
26	1 323	716	607	994	520	474	97	54	43
27	1 375	766	609	811	424	387	113	64	49
28	1 416	830	586	835	421	414	90	47	43
29	1 008	611	397	606	362	244	67	35	32
25 - 29	6 882	3 893	2 989	4 480	2 300	2 180	520	260	260
30	2 008	1 097	911	1 118	490	628	152	65	87
31	741	470	271	522	287	235	63	35	28
32	862	493	369	521	274	247	68	32	36
33	798	454	344	495	271	224	63	32	31
34	873	502	371	622	317	305	97	64	33
30 - 34	5 282	3 016	2 266	3 278	1 639	1 639	443	228	215
35	1 656	888	768	957	434	523	113	47	66
36	970	531	439	518	270	248	92	46	46
37	838	464	374	533	254	279	68	38	30
38	1 048	580	468	553	268	285	72	36	36
39	680	380	300	377	200	177	38	19	19
35 - 39	5 192	2 843	2 349	2 938	1 426	1 512	383	186	197
40	1 809	979	830	931	405	526	101	48	53
41	771	482	289	317	191	126	41	27	14
42	826	490	336	435	232	203	48	27	21
43	765	428	337	374	211	163	53	26	27
44	617	347	270	373	189	184	25	8	17
40 - 44	4 788	2 726	2 062	2 430	1 228	1 202	268	136	132

6. Population by age, age group, province, district centers and village totals and sex *(continued)*

T - Total E - Male K - Female

Place of residence									Age and age group
Oğuzeli			Yavuzeli			Bucak ve köyler toplamı Sub-district and village total			
T	E	K	T	E	K	T	E	K	
9 983	5 381	4 602	6 864	4 064	2 800	319 467	155 342	164 125	Total
234	108	126	55	30	25	7 109	3 657	3 452	00
218	129	89	128	74	54	7 386	3 834	3 552	01
297	166	131	116	61	55	8 005	4 104	3 901	02
374	192	182	205	105	100	10 592	5 451	5 141	03
421	231	190	187	95	92	11 105	5 768	5 337	04
1 544	826	718	691	365	326	44 197	22 814	21 383	00 - 04
315	170	145	156	89	67	10 094	5 318	4 776	05
280	149	131	153	91	62	10 003	5 177	4 826	06
233	125	108	181	97	84	10 040	5 219	4 821	07
314	171	143	207	107	100	10 531	5 314	5 217	08
301	161	140	180	109	71	9 350	4 802	4 548	09
1 443	776	667	877	493	384	50 018	25 830	24 188	05 - 09
340	177	163	249	147	102	11 088	5 597	5 491	10
336	194	142	217	151	66	8 550	4 357	4 193	11
383	234	149	370	257	113	9 333	4 701	4 632	12
336	208	128	341	238	103	8 983	4 366	4 617	13
253	135	118	294	200	94	8 490	4 098	4 392	14
1 648	948	700	1 471	993	478	46 444	23 119	23 325	10 - 14
220	119	101	260	159	101	8 885	4 076	4 809	15
230	103	127	249	149	100	8 941	4 004	4 937	16
180	83	97	185	114	71	7 503	3 364	4 139	17
203	108	95	235	142	93	8 816	3 840	4 976	18
148	67	81	177	101	76	5 420	2 707	2 713	19
981	480	501	1 106	665	441	39 565	17 991	21 574	15 - 19
287	176	111	227	133	94	6 999	2 049	4 950	20
193	143	50	171	117	54	3 346	1 534	1 812	21
132	77	55	114	75	39	5 239	2 644	2 595	22
140	73	67	112	64	48	3 909	1 959	1 950	23
130	72	58	101	69	32	5 256	2 647	2 609	24
882	541	341	725	458	267	24 749	10 833	13 916	20 - 24
168	90	78	112	66	46	6 544	2 882	3 662	25
140	73	67	101	66	35	4 158	2 108	2 050	26
113	60	53	92	49	43	3 758	1 981	1 777	27
140	66	74	92	52	40	3 638	1 725	1 913	28
106	61	45	67	44	23	2 260	1 211	1 049	29
667	350	317	464	277	187	20 358	9 907	10 451	25 - 29
189	89	100	133	70	63	5 864	2 482	3 382	30
77	43	34	50	36	14	2 086	1 190	896	31
75	44	31	55	30	25	2 352	1 231	1 121	32
98	63	35	47	22	25	2 245	1 150	1 095	33
94	51	43	58	25	33	2 783	1 493	1 290	34
533	290	243	343	183	160	15 330	7 546	7 784	30 - 34
161	76	85	125	64	61	4 802	2 052	2 750	35
117	67	50	64	32	32	2 511	1 288	1 223	36
114	65	49	55	30	25	2 399	1 243	1 156	37
77	43	34	60	26	34	2 552	1 150	1 402	38
71	41	30	38	16	22	1 652	848	804	39
540	292	248	342	168	174	13 916	6 581	7 335	35 - 39
153	76	77	92	52	40	5 193	1 985	3 208	40
56	38	18	33	26	7	1 681	972	709	41
76	44	32	43	24	19	2 170	1 091	1 079	42
65	41	24	33	15	18	1 842	961	881	43
57	36	21	33	17	16	1 696	857	839	44
407	235	172	234	134	100	12 582	5 866	6 716	40 - 44

7. Doğum yeri ve cinsiyete göre nüfus
Population by place of birth and sex

T - Toplam - Total E - Erkek - Male K - Kadın - Female

Doğum yeri Place of birth	Toplam - Total		
	T	E	K
Toplam - Total	**1 140 594**	**577 881**	**562 713**
Adana	7 067	3 369	3 698
Adıyaman	18 131	9 445	8 686
Afyon	607	391	216
Ağrı	728	528	200
Amasya	367	237	130
Ankara	2 032	1 173	859
Antalya	632	428	204
Artvin	287	198	89
Aydın	489	345	144
Balıkesir	506	299	207
Bilecik	226	116	110
Bingöl	571	329	242
Bitlis	805	452	353
Bolu	263	166	97
Burdur	207	135	72
Bursa	735	533	202
Çanakkale	423	264	159
Çankırı	232	143	89
Çorum	398	288	110
Denizli	498	352	146
Diyarbakır	1 772	993	779
Edirne	307	192	115
Elazığ	1 614	895	719
Erzincan	849	527	322
Erzurum	1 115	721	394
Eskişehir	489	278	211
Gaziantep	978 916	490 908	488 008
Giresun	473	330	143
Gümüşhane	209	151	58
Hakkari	268	160	108
Hatay	3 939	1 970	1 969
Isparta	275	174	101
İçel	1 720	903	817
İstanbul	2 387	1 298	1 089
İzmir	1 050	602	448
Kars	1 040	721	319
Kastamonu	340	219	121
Kayseri	972	576	396
Kırklareli	221	129	92
Kırşehir	255	165	90
Kocaeli	241	155	86
Konya	1 514	968	546
Kütahya	293	210	83
Malatya	5 165	2 639	2 526
Manisa	509	354	155
Kahramanmaraş	28 732	13 894	14 838
Mardin	2 420	1 398	1 022
Muğla	300	177	123

Doğum yeri Place of birth	Toplam - Total		
	T	E	K
Muş	1 554	844	710
Nevşehir	210	120	90
Niğde	490	264	226
Ordu	569	422	147
Rize	223	179	44
Sakarya	192	130	62
Samsun	621	414	207
Siirt	3 535	1 895	1 640
Sinop	243	154	89
Sivas	1 803	1 227	576
Tekirdağ	189	116	73
Tokat	462	318	144
Trabzon	500	358	142
Tunceli	397	240	157
Şanlıurfa	47 858	25 065	22 793
Uşak	196	126	70
Van	3 255	1 856	1 399
Yozgat	560	349	211
Zonguldak	306	210	96
Aksaray	176	111	65
Bayburt	190	161	29
Karaman	170	115	55
Kırıkkale	188	132	56
Batman	292	160	132
Şırnak	327	195	132
Afganistan - Afghanistan	22	7	15
Amerika Birleşik Devletleri - U.S.A.	7	4	3
Avustralya - Australia	6	3	3
Avusturya - Austria	19	13	6
Almanya - Germany	2 056	1 060	996
Belçika - Belgium	45	21	24
Bulgaristan - Bulgaria	54	33	21
Fransa - France	72	38	34
Hollanda - Netherlands	177	87	90
Irak - Iraq	20	14	6
İngiltere - England	9	3	6
İran - Persia	107	57	50
İsviçre - Switzerland	22	12	10
İtalya - Italy	2	2	-
Japonya - Japan	3	2	1
Kuzey Kıbrıs Türk Cumhuriyeti Turkish Republic of Northern Cyprus	54	24	30
Mısır - Egypt	6	4	2
Rusya - U.S.S.R.	9	4	5
Suriye - Syria	391	231	160
Suudi Arabistan - Saudi Arabia	31	16	15
Yugoslavya - Yugoslavia	36	12	24
Yunanistan - Greece	39	17	22
Diğer Devletler - The Others	255	114	141
Bilinmeyen - Unknown	57	44	13

9. Yaş, yaş grubu, okuryazarlık, bitirilen son öğrenim kurumu ve cinsiyete göre nüfus
Population by age, age group, literacy, level of formal education completed and sex

[6 ve daha yukarı yaşdaki nüfus - Population 6 years of age and over]

a. BÜYÜKŞEHİR BELEDİYESİ TOPLAMI - THE MAIN MUNICIPALITY TOTAL

T - Toplam - Total E - Erkek - Male K - Kadın - Female

Yaş ve yaş grubu Age and age group		Toplam Total	Okuma yazma bilmeyen Illiterate	Okuma yazma bilen - Literate											Okuma yazma bilip bilmediği bilinmeyen Literacy unknown
				Okuma yazma bilen toplamı Total literate	Bir öğrenim kurumundan mezun olmayan School unattended and incomplete	Okul bitiren - Graduate								Mezun olup olmadığı bilinmeyen Graduation status unknown	
						Toplam Total	İlkokul Primary school	Ortaokul Junior high school	Ortaokul dengi meslek okulu Vocational school at junior high school level	Lise High school	Lise dengi meslek okulu Vocational school at high school level	Yüksek okul ve fakülte Higher education	Öğrenim kurumu bilinmeyen School unknown		
Toplam - Total	T	503 559	113 741	389 723	95 567	294 088	222 818	32 363	109	23 437	4 648	10 668	45	68	95
	E	257 222	30 448	226 717	49 106	177 567	130 956	21 448	74	14 531	2 926	7 601	31	44	57
	K	246 337	83 293	163 006	46 461	116 521	91 862	10 915	35	8 906	1 722	3 067	14	24	38
06	E	8 671	5 453	3 217	3 217	-	-	-	-	-	-	-	-	-	1
	K	8 026	5 063	2 962	2 962	-	-	-	-	-	-	-	-	-	1
07	E	9 651	2 400	7 250	7 250	-	-	-	-	-	-	-	-	-	1
	K	8 918	2 239	6 679	6 679	-	-	-	-	-	-	-	-	-	-
08	E	9 361	1 074	8 287	8 287	-	-	-	-	-	-	-	-	-	-
	K	8 874	1 211	7 663	7 663	-	-	-	-	-	-	-	-	-	-
09	E	8 802	653	8 148	8 148	-	-	-	-	-	-	-	-	-	1
	K	8 258	757	7 501	7 501	-	-	-	-	-	-	-	-	-	-
10	E	9 370	619	8 750	8 750	-	-	-	-	-	-	-	-	-	1
	K	8 423	747	7 676	7 676	-	-	-	-	-	-	-	-	-	-
11	E	8 030	367	7 662	3 519	4 142	4 142	-	-	-	-	-	-	1	1
	K	7 252	490	6 762	3 003	3 759	3 759	-	-	-	-	-	-	-	-
12	E	9 109	374	8 735	1 494	7 241	7 241	-	-	-	-	-	-	-	-
	K	7 841	568	7 273	1 173	6 100	6 100	-	-	-	-	-	-	-	-
13	E	8 791	262	8 529	638	7 891	7 891	-	-	-	-	-	-	-	-
	K	7 755	542	7 213	568	6 645	6 645	-	-	-	-	-	-	-	-
14	E	8 226	258	7 968	304	7 664	6 160	1 499	5	-	-	-	-	-	-
	K	7 392	512	6 880	369	6 511	5 385	1 126	-	-	-	-	-	-	-
15	E	8 397	275	8 122	213	7 909	5 453	2 453	3	-	-	-	-	-	-
	K	6 821	585	6 235	294	5 941	4 470	1 469	2	-	-	-	-	-	1
16	E	8 357	229	8 128	202	7 926	5 102	2 818	6	-	-	-	-	-	-
	K	7 104	648	6 456	285	6 171	4 471	1 695	5	-	-	-	-	-	-
17	E	7 732	246	7 485	159	7 326	4 711	1 813	12	707	83	-	-	-	1
	K	6 550	697	5 853	253	5 599	4 027	923	1	581	67	-	-	1	-
18	E	7 525	296	7 229	159	7 070	4 637	1 249	12	1 053	119	-	-	-	-
	K	7 165	1 077	6 088	271	5 817	4 315	642	2	787	71	-	-	-	-
19	E	6 084	228	5 856	120	5 736	3 718	815	6	999	163	35	-	-	-
	K	5 354	773	4 581	191	4 390	3 255	378	-	647	77	33	-	-	-
20	E	5 534	192	5 342	78	5 263	3 275	684	4	1 065	163	70	2	1	-
	K	7 366	1 608	5 757	291	5 465	4 167	445	4	719	76	52	2	1	1
21	E	4 493	113	4 380	62	4 315	2 705	539	3	813	173	81	1	3	-
	K	4 319	777	3 542	199	3 343	2 389	274	1	540	63	74	2	-	-
22	E	5 501	201	5 300	127	5 169	3 646	510	-	686	159	166	2	4	-
	K	5 287	1 185	4 102	247	3 855	2 923	288	-	460	68	115	1	-	-
23	E	4 924	179	4 745	91	4 653	3 232	482	1	631	99	206	2	1	-
	K	4 677	1 026	3 651	222	3 429	2 552	256	1	432	64	123	1	-	-
24	E	6 165	211	5 953	120	5 832	4 295	537	1	652	103	243	1	1	1
	K	5 824	1 493	4 331	267	4 063	3 108	305	1	445	58	146	-	1	-
25 - 29	E	26 689	919	25 770	514	25 248	17 764	2 601	2	3 062	514	1 295	10	8	-
	K	25 861	7 694	18 166	1 313	16 849	12 849	1 109	3	1 924	330	630	4	4	1
30 - 34	E	20 272	1 017	19 255	482	18 769	12 918	1 751	10	2 168	475	1 445	2	4	-
	K	18 958	6 944	12 014	1 154	10 856	7 942	803	2	1 184	287	637	1	4	-
35 - 39	E	16 706	1 171	15 535	583	14 947	10 517	1 414	2	1 225	299	1 487	3	5	-
	K	16 322	7 789	8 533	1 131	7 400	5 394	589	6	645	194	572	-	2	-
40 - 44	E	13 188	1 456	11 732	700	11 028	8 036	1 020	3	630	223	1 115	1	4	-
	K	12 215	7 143	5 072	843	4 227	3 174	284	2	248	141	376	2	2	-
45 - 49	E	9 583	1 784	7 799	821	6 975	5 220	480	1	353	151	767	3	3	-
	K	9 326	6 245	3 081	637	2 442	1 898	134	3	133	103	171	-	2	-
50 - 54	E	7 298	1 994	5 304	730	4 574	3 795	208	-	183	78	308	2	-	-
	K	8 535	6 568	1 966	437	1 529	1 288	77	1	57	56	50	-	-	1
55 - 59	E	6 505	2 418	4 087	758	3 329	2 850	208	2	99	57	112	1	-	-
	K	6 667	5 473	1 193	315	878	757	33	1	43	29	14	1	-	1
60 - 64	E	5 382	2 393	2 989	697	2 291	1 913	154	-	85	38	101	-	1	-
	K	6 165	5 286	879	223	656	535	50	-	24	23	24	-	-	-
65 +	E	6 592	3 646	2 946	869	2 077	1 685	185	-	93	23	90	1	-	-
	K	8 895	8 109	786	287	499	418	26	-	21	13	21	-	-	-
Bilinmeyen Unknown	E	284	20	214	14	192	50	28	1	27	6	80	-	8	50
	K	187	44	111	7	97	41	9	-	16	2	29	-	7	32

9. Yaş, yaş grubu, okuryazarlık, bitirilen son öğrenim kurumu ve cinsiyete göre nüfus
Population by age, age group, literacy, level of formal education completed and sex

[6 ve daha yukarı yaşdaki nüfus - Population 6 years of age and over]

b. İLÇE MERKEZLERİ TOPLAMI - DISTRICT CENTER TOTAL

T - Toplam - Total E - Erkek - Male K - Kadın - Female

Yaş ve yaş grubu Age and age group		Toplam Total	Okuma yazma bilmeyen Illiterate	Okuma yazma bilen - Literate											Okuma yazma bilip bilmediği bilinmeyen Literacy unknown
				Okuma yazma bilen toplamı Total literate	Bir öğrenim kurumundan mezun olmayan School unattended and incomplete	Okul bitiren - Graduate								Mezun olup olmadığı bilinmeyen Graduation status unknown	
						Toplam Total	İlkokul Primary school	Ortaokul Junior high school	Ortaokul dengi meslek okulu Vocational school at junior high school level	Lise High school	Lise dengi meslek okulu Vocational school at high school level	Yüksek okul ve fakülte Higher education	Öğrenim kurumu bilinmeyen School unknown		
Toplam - Total	T	186 670	48 469	138 170	33 269	104 877	74 923	15 313	57	9 477	2 070	3 035	2	24	31
	E	97 948	16 584	81 350	17 404	63 929	43 404	10 575	33	6 352	1 328	2 235	2	17	14
	K	88 722	31 885	56 820	15 865	40 948	31 519	4 738	24	3 125	742	800	-	7	17
06	E	2 879	1 795	1 084	1 084	-	-	-	-	-	-	-	-	-	-
	K	2 706	1 669	1 037	1 037	-	-	-	-	-	-	-	-	-	-
07	E	3 132	772	2 359	2 359	-	-	-	-	-	-	-	-	-	1
	K	2 830	795	2 035	2 035	-	-	-	-	-	-	-	-	-	-
08	E	3 164	486	2 678	2 678	-	-	-	-	-	-	-	-	-	-
	K	3 019	561	2 458	2 458	-	-	-	-	-	-	-	-	-	-
09	E	3 076	359	2 717	2 717	-	-	-	-	-	-	-	-	-	-
	K	2 886	353	2 533	2 533	-	-	-	-	-	-	-	-	-	-
10	E	3 708	412	3 296	3 296	-	-	-	-	-	-	-	-	-	-
	K	3 351	441	2 909	2 909	-	-	-	-	-	-	-	-	-	1
11	E	3 188	235	2 953	1 268	1 685	1 685	-	-	-	-	-	-	-	-
	K	2 682	298	2 384	1 023	1 361	1 361	-	-	-	-	-	-	-	-
12	E	3 755	212	3 543	467	3 076	3 076	-	-	-	-	-	-	-	-
	K	3 035	297	2 738	431	2 307	2 307	-	-	-	-	-	-	-	-
13	E	3 469	179	3 290	263	3 027	3 027	-	-	-	-	-	-	-	-
	K	2 996	288	2 708	204	2 504	2 504	-	-	-	-	-	-	-	-
14	E	3 113	174	2 939	169	2 770	2 030	740	-	-	-	-	-	-	-
	K	2 806	280	2 526	124	2 402	1 847	553	2	-	-	-	-	-	-
15	E	3 120	187	2 933	134	2 799	1 687	1 106	6	-	-	-	-	-	-
	K	2 767	352	2 415	129	2 285	1 564	718	3	-	-	-	-	1	-
16	E	3 010	210	2 800	93	2 707	1 395	1 309	3	-	-	-	-	-	-
	K	2 821	364	2 457	121	2 336	1 604	727	5	-	-	-	-	-	-
17	E	2 636	183	2 453	79	2 374	1 148	877	8	302	39	-	-	-	-
	K	2 421	362	2 059	103	1 956	1 276	415	1	234	30	-	-	-	-
18	E	2 744	237	2 507	76	2 431	1 291	596	4	470	70	-	-	-	-
	K	2 670	471	2 199	93	2 106	1 448	271	-	333	54	-	-	-	-
19	E	2 004	151	1 853	57	1 796	971	354	-	391	69	11	-	-	-
	K	2 058	345	1 713	74	1 638	1 095	200	-	277	55	11	-	1	-
20	E	3 185	281	2 903	86	2 815	1 654	438	2	567	122	32	-	2	1
	K	2 865	697	2 167	115	2 052	1 426	232	-	308	56	30	-	-	1
21	E	2 770	192	2 578	48	2 530	1 648	335	-	386	120	41	-	-	-
	K	1 396	249	1 147	53	1 094	729	127	-	175	37	26	-	-	-
22	E	1 836	169	1 667	52	1 615	909	232	-	352	72	50	-	-	-
	K	1 717	392	1 325	66	1 259	861	137	1	190	40	30	-	-	-
23	E	1 647	154	1 493	43	1 448	814	229	-	276	71	58	-	2	-
	K	1 432	347	1 085	66	1 019	713	107	1	148	27	23	-	-	-
24	E	1 899	153	1 746	45	1 701	982	274	-	284	54	107	-	-	-
	K	1 735	391	1 344	62	1 282	929	107	1	159	36	50	-	-	-
25 - 29	E	8 841	888	7 953	207	7 741	4 468	1 243	1	1 332	252	444	1	5	-
	K	7 780	2 375	5 405	379	5 024	3 571	451	2	668	151	181	-	2	-
30 - 34	E	6 850	827	6 023	193	5 830	3 654	759	4	821	160	431	1	-	-
	K	6 057	2 335	3 722	330	3 392	2 563	261	3	298	101	166	-	-	-
35 - 39	E	6 255	905	5 349	217	5 130	3 354	749	1	545	96	385	-	2	1
	K	5 924	2 780	3 144	434	2 710	2 138	195	-	168	70	139	-	-	-
40 - 44	E	5 660	1 019	4 641	295	4 345	3 030	597	1	291	87	339	-	1	-
	K	4 892	2 784	2 108	366	1 742	1 445	102	3	70	36	86	-	-	-
45 - 49	E	4 043	975	3 068	265	2 802	2 098	338	-	138	48	180	-	1	-
	K	3 630	2 361	1 269	250	1 019	851	62	1	52	23	30	-	-	-
50 - 54	E	3 423	1 162	2 261	289	1 971	1 650	138	-	84	29	70	-	1	-
	K	3 254	2 498	756	158	598	521	30	-	19	15	13	-	-	-
55 - 59	E	2 811	1 175	1 636	276	1 360	1 167	119	1	33	13	27	-	-	-
	K	2 622	2 128	494	122	372	335	11	1	13	5	7	-	-	-
60 - 64	E	2 513	1 258	1 255	266	989	856	70	1	33	13	16	-	-	-
	K	2 460	2 120	340	83	257	231	20	-	3	2	1	-	-	-
65 +	E	3 001	1 779	1 222	378	844	716	68	-	34	10	16	-	-	-
	K	3 823	3 515	308	104	204	180	12	-	6	4	2	-	-	-
Bilinmeyen Unknown	E	216	55	150	4	143	94	4	1	13	3	28	-	3	11
	K	87	37	35	3	29	20	-	-	4	-	5	-	3	15

9. Yaş, yaş grubu, okuryazarlık, bitirilen son öğrenim kurumu ve cinsiyete göre nüfus
Population by age, age group, literacy, level of formal education completed and sex

[6 ve daha yukarı yaşdaki nüfus – Population 6 years of age and over]

b. ŞAHİNBEY İLÇE MERKEZİ – ŞAHİNBEY CENTER OF DISTRICT

T – Toplam – Total E – Erkek – Male K – Kadın – Female

Yaş ve yaş grubu Age and age group		Toplam Total	Okuma yazma bilmeyen Illiterate	Okuma yazma bilen – Literate											Okuma yazma bilip bilmediği bilinmeyen Literacy unknown
				Okuma yazma bilen toplamı Total literate	Bir öğrenim kurumundan mezun olmayan School unattended and incomplete	Okul bitiren – Graduate								Mezun olup olmadığı bilinmeyen Graduation status unknown	
						Toplam Total	İlkokul Primary school	Ortaokul Junior high school	Ortaokul dengi meslek okulu Vocational school at junior high school level	Lise High school	Lise dengi meslek okulu Vocational school at high school level	Yüksek okul ve fakülte Higher education	Öğrenim kurumu bilinmeyen School unknown		
Toplam – Total	T	323 222	70 760	252 391	60 446	191 911	145 334	91 060	90	15 237	3 128	7 025	37	34	71
	E	163 249	18 804	144 406	30 853	113 530	83 729	13 642	64	9 285	1 908	4 875	27	23	39
	K	159 973	51 956	107 985	29 593	78 381	61 605	7 418	26	5 952	1 220	2 150	10	11	32
06	E	5 320	3 374	1 946	1 946	–	–	–	–	–	–	–	–	–	–
	K	4 847	3 058	1 788	1 788	–	–	–	–	–	–	–	–	–	1
07	E	5 996	1 529	4 466	4 466	–	–	–	–	–	–	–	–	–	1
	K	5 569	1 467	4 102	4 102	–	–	–	–	–	–	–	–	–	–
08	E	5 858	665	5 193	5 193	–	–	–	–	–	–	–	–	–	–
	K	5 556	746	4 810	4 810	–	–	–	–	–	–	–	–	–	–
09	E	5 552	408	5 144	5 144	–	–	–	–	–	–	–	–	–	–
	K	5 296	470	4 826	4 826	–	–	–	–	–	–	–	–	–	–
10	E	5 894	382	5 512	5 512	–	–	–	–	–	–	–	–	–	–
	K	5 279	450	4 829	4 829	–	–	–	–	–	–	–	–	–	–
11	E	5 089	227	4 861	2 261	2 599	2 599	–	–	–	–	–	–	1	1
	K	4 630	295	4 335	1 938	2 397	2 397	–	–	–	–	–	–	–	–
12	E	5 867	220	5 647	910	4 737	4 737	–	–	–	–	–	–	–	–
	K	4 993	300	4 693	735	3 958	3 958	–	–	–	–	–	–	–	–
13	E	5 599	160	5 439	387	5 052	5 052	–	–	–	–	–	–	–	–
	K	4 941	301	4 640	351	4 289	4 289	–	–	–	–	–	–	–	–
14	E	5 321	141	5 180	168	5 012	4 060	947	5	–	–	–	–	–	–
	K	4 833	300	4 533	236	4 297	3 537	760	–	–	–	–	–	–	–
15	E	5 435	154	5 281	134	5 147	3 559	1 585	3	–	–	–	–	–	–
	K	4 389	335	4 054	163	3 891	2 902	987	2	–	–	–	–	–	–
16	E	5 319	128	5 191	117	5 074	3 293	1 776	5	–	–	–	–	–	–
	K	4 630	356	4 274	195	4 079	2 965	1 109	5	–	–	–	–	–	–
17	E	4 993	140	4 853	99	4 754	3 081	1 145	11	461	56	–	–	–	–
	K	4 237	394	3 843	163	3 679	2 631	604	1	396	47	–	–	1	–
18	E	4 850	157	4 693	101	4 592	2 977	799	12	724	80	–	–	–	–
	K	4 703	580	4 123	166	3 957	2 897	458	1	551	50	–	–	–	–
19	E	3 968	127	3 841	78	3 763	2 382	527	6	704	117	27	–	–	–
	K	3 489	434	3 055	120	2 935	2 164	262	–	442	47	20	–	–	–
20	E	2 976	111	2 865	43	2 822	1 619	341	3	702	110	46	1	–	–
	K	4 775	872	3 902	185	3 717	2 820	306	3	498	53	36	1	–	1
21	E	1 835	58	1 777	31	1 745	925	193	2	473	100	51	1	1	–
	K	2 772	409	2 363	140	2 223	1 587	185	1	358	39	51	2	–	–
22	E	3 338	107	3 231	72	3 157	2 207	314	–	433	96	105	2	2	–
	K	3 413	652	2 761	148	2 613	1 984	205	–	291	45	87	1	–	–
23	E	3 201	99	3 102	60	3 041	2 127	309	1	405	71	126	2	1	–
	K	3 066	564	2 502	151	2 351	1 758	180	1	280	46	86	–	–	–
24	E	3 892	120	3 771	72	3 698	2 682	360	1	420	63	171	1	1	1
	K	3 765	840	2 925	169	2 756	2 105	207	1	296	39	108	–	–	–
25 - 29	E	16 993	514	16 479	320	16 156	11 289	1 770	2	1 915	329	843	8	3	–
	K	16 672	4 282	12 389	864	11 521	8 760	774	2	1 308	237	438	2	4	1
30 - 34	E	12 984	585	12 399	296	12 101	8 403	1 159	8	1 316	313	901	1	2	–
	K	12 234	4 142	8 092	762	7 330	5 387	535	2	768	208	429	1	–	–
35 - 39	E	10 588	640	9 948	356	9 591	6 831	895	–	749	180	933	3	1	–
	K	10 582	4 819	5 763	776	4 985	3 657	408	2	398	131	389	–	2	–
40 - 44	E	8 466	869	7 597	447	7 146	5 272	646	1	393	143	690	1	4	–
	K	8 042	4 518	3 524	589	2 934	2 191	198	2	158	103	280	2	1	–
45 - 49	E	6 143	1 056	5 087	525	4 562	3 437	312	1	231	95	483	3	–	–
	K	6 257	4 052	2 205	459	1 746	1 347	101	2	96	79	121	–	–	–
50 - 54	E	4 900	1 264	3 636	486	3 150	2 603	152	–	135	57	201	2	–	–
	K	5 779	4 346	1 432	323	1 109	934	56	–	39	43	37	–	–	1
55 - 59	E	4 363	1 541	2 822	506	2 316	1 962	144	2	74	49	84	1	–	–
	K	4 544	3 652	891	229	662	568	25	1	32	23	12	1	–	1
60 - 64	E	3 704	1 540	2 164	491	1 672	1 375	114	–	62	30	91	–	1	–
	K	4 263	3 590	673	166	507	413	36	–	17	21	20	–	–	–
65 +	E	4 633	2 478	2 155	625	1 530	1 231	140	–	69	17	72	1	–	–
	K	6 300	5 712	588	206	382	323	18	–	18	8	15	–	–	–
Bilinmeyen Unknown	E	172	10	126	7	113	26	14	1	19	2	51	–	6	36
	K	117	20	70	4	63	31	4	–	6	1	21	–	3	27

9. Yaş, yaş grubu, okuryazarlık, bitirilen son öğrenim kurumu ve cinsiyete göre nüfus
Population by age, age group, literacy, level of formal education completed and sex

[6 ve daha yukarı yaşdaki nüfus - Population 6 years of age and over]

b. ŞEHİTKAMİL İLÇE MERKEZİ - ŞEHİTKAMİL CENTER OF DISTRICT

T - Toplam - Total E - Erkek - Male K - Kadın - Female

Yaş ve yaş grubu Age and age group		Toplam Total	Okuma yazma bilmeyen Illiterate	Okuma yazma bilen - Literate											Okuma yazma bilip bilmediği bilinmeyen Literacy unknown
				Okuma yazma bilen toplamı Total literate	Bir öğrenim kurumundan mezun olmayan School unattended and incomplete	Okul bitiren - Graduate								Mezun olup olmadığı bilinmeyen Graduation status unknown	
						Toplam Total	İlkokul Primary school	Ortaokul Junior high school	Ortaokul dengi meslek okulu Vocational school at junior high school level	Lise High school	Lise dengi meslek okulu Vocational school at high school level	Yüksek okul ve fakülte Higher education	Öğrenim kurumu bilinmeyen School unknown		
Toplam - Total	T	180 337	42 981	137 332	35 121	102 177	77 484	11 303	19	8 200	1 520	3 643	8	34	24
	E	93 973	11 644	82 311	18 253	64 037	47 227	7 806	10	5 246	1 018	2 726	4	21	18
	K	86 364	31 337	55 021	16 868	38 140	30 257	3 497	9	2 954	502	917	4	13	6
06	E	3 351	2 079	1 271	1 271	-	-	-	-	-	-	-	-	-	1
	K	3 179	2 005	1 174	1 174	-	-	-	-	-	-	-	-	-	-
07	E	3 655	871	2 784	2 784	-	-	-	-	-	-	-	-	-	-
	K	3 349	772	2 577	2 577	-	-	-	-	-	-	-	-	-	-
08	E	3 503	409	3 094	3 094	-	-	-	-	-	-	-	-	-	-
	K	3 318	465	2 853	2 853	-	-	-	-	-	-	-	-	-	-
09	E	3 250	245	3 004	3 004	-	-	-	-	-	-	-	-	-	1
	K	2 962	287	2 675	2 675	-	-	-	-	-	-	-	-	-	-
10	E	3 476	237	3 238	3 238	-	-	-	-	-	-	-	-	-	1
	K	3 144	297	2 847	2 847	-	-	-	-	-	-	-	-	-	-
11	E	2 941	140	2 801	1 258	1 543	1 543	-	-	-	-	-	-	-	-
	K	2 622	195	2 427	1 065	1 362	1 362	-	-	-	-	-	-	-	-
12	E	3 242	154	3 088	584	2 504	2 504	-	-	-	-	-	-	-	-
	K	2 848	268	2 580	438	2 142	2 142	-	-	-	-	-	-	-	-
13	E	3 192	102	3 090	251	2 839	2 839	-	-	-	-	-	-	-	-
	K	2 814	241	2 573	217	2 356	2 356	-	-	-	-	-	-	-	-
14	E	2 905	117	2 788	136	2 652	2 100	552	-	-	-	-	-	-	-
	K	2 559	212	2 347	133	2 214	1 848	366	-	-	-	-	-	-	-
15	E	2 962	121	2 841	79	2 762	1 894	868	-	-	-	-	-	-	-
	K	2 432	250	2 181	131	2 050	1 568	482	-	-	-	-	-	-	1
16	E	3 038	101	2 937	85	2 852	1 809	1 042	1	-	-	-	-	-	-
	K	2 474	292	2 182	90	2 092	1 506	586	-	-	-	-	-	-	-
17	E	2 739	106	2 632	60	2 572	1 630	668	1	246	27	-	-	-	1
	K	2 313	303	2 010	90	1 920	1 396	319	-	185	20	-	-	-	-
18	E	2 675	139	2 536	58	2 478	1 660	450	-	329	39	-	-	-	-
	K	2 462	497	1 965	105	1 860	1 418	184	1	236	21	-	-	-	-
19	E	2 116	101	2 015	42	1 973	1 336	288	-	295	46	8	-	-	-
	K	1 865	339	1 526	71	1 455	1 091	116	-	205	30	13	-	-	-
20	E	2 558	81	2 477	35	2 441	1 656	343	1	363	53	24	1	1	-
	K	2 591	736	1 855	106	1 748	1 347	139	1	221	23	16	1	1	-
21	E	2 658	55	2 603	31	2 570	1 780	346	1	340	73	30	-	2	-
	K	1 547	368	1 179	59	1 120	802	89	-	182	24	23	-	-	-
22	E	2 163	94	2 069	55	2 012	1 439	196	-	253	63	61	-	2	-
	K	1 874	533	1 341	99	1 242	939	83	-	169	23	28	-	-	-
23	E	1 723	80	1 643	31	1 612	1 105	173	-	226	28	80	-	-	-
	K	1 611	462	1 149	71	1 078	794	76	-	152	18	37	1	-	-
24	E	2 273	91	2 182	48	2 134	1 613	177	-	232	40	72	-	-	-
	K	2 059	653	1 406	98	1 307	1 003	98	-	149	19	38	-	1	-
25 - 29	E	9 696	405	9 291	194	9 092	6 475	831	-	1 147	185	452	2	5	-
	K	9 189	3 412	5 777	449	5 328	4 089	335	1	616	93	192	2	-	-
30 - 34	E	7 288	432	6 856	186	6 668	4 515	592	2	852	162	544	1	2	-
	K	6 724	2 802	3 922	392	3 526	2 555	268	-	416	79	208	-	4	-
35 - 39	E	6 118	531	5 587	227	5 356	3 686	519	2	476	119	554	-	4	-
	K	5 740	2 970	2 770	355	2 415	1 737	181	4	247	63	183	-	-	-
40 - 44	E	4 722	587	4 135	253	3 882	2 764	374	2	237	80	425	-	-	-
	K	4 173	2 625	1 548	254	1 293	983	86	-	90	38	96	-	1	-
45 - 49	E	3 440	728	2 712	296	2 413	1 783	168	-	122	56	284	-	3	-
	K	3 069	2 193	876	178	696	551	33	1	37	24	50	-	2	-
50 - 54	E	2 398	730	1 668	244	1 424	1 192	56	-	48	21	107	-	-	-
	K	2 756	2 222	534	114	420	354	21	1	18	13	13	-	-	-
55 - 59	E	2 142	877	1 265	252	1 013	888	64	-	25	8	28	-	-	-
	K	2 123	1 821	302	86	216	189	8	-	11	6	2	-	-	-
60 - 64	E	1 678	853	825	206	619	538	40	-	23	8	10	-	-	-
	K	1 902	1 696	206	57	149	122	14	-	7	2	4	-	-	-
65 +	E	1 959	1 168	791	244	547	454	45	-	24	6	18	-	-	-
	K	2 595	2 397	198	81	117	95	8	-	3	5	6	-	-	-
Bilinmeyen Unknown	E	112	10	88	7	79	24	14	-	8	4	29	-	2	14
	K	70	24	41	3	34	10	5	-	10	1	8	-	4	5

9. Yaş, yaş grubu, okuryazarlık, bitirilen son öğrenim kurumu ve cinsiyete göre nüfus
Population by age, age group, literacy, level of formal education completed and sex

[6 ve daha yukarı yaşdaki nüfus - Population 6 years of age and over]

b. ARABAN İLÇE MERKEZİ - ARABAN CENTER OF DISTRICT

T - Toplam - Total E - Erkek - Male K - Kadın - Female

Yaş ve yaş grubu Age and age group		Toplam Total	Okuma yazma bilmeyen İllit-erate	Okuma yazma bilen Literate											Okuma yazma bilip bilmediği bilinmeyen Literacy unknown
				Okuma yazma bilen toplamı Total literate	Bir öğrenim kurumundan mezun olmayan School unattended and incomplete	Okul bitiren - Graduate								Mezun olup olmadığı bilinmeyen Graduation status unknown	
						Toplam Total	İlkokul Primary school	Ortaokul Junior high school	Ortaokul dengi meslek okulu Vocational school at junior high school level	Lise High school	Lise dengi meslek okulu Vocational school at high school level	Yüksek okul ve fakülte Higher education	Öğrenim kurumu bilinmeyen School unknown		
Toplam - Total	T	12 201	3 203	8 998	2 637	6 361	4 400	1 082	-	713	56	110	-	-	-
	E	6 244	1 080	5 164	1 377	3 787	2 434	725	-	498	46	84	-	-	-
	K	5 957	2 123	3 834	1 260	2 574	1 966	357	-	215	10	26	-	-	-
06	E	230	172	58	58	-	-	-	-	-	-	-	-	-	-
	K	214	159	55	55	-	-	-	-	-	-	-	-	-	-
07	E	216	58	158	158	-	-	-	-	-	-	-	-	-	-
	K	195	62	133	133	-	-	-	-	-	-	-	-	-	-
08	E	253	44	209	209	-	-	-	-	-	-	-	-	-	-
	K	261	49	212	212	-	-	-	-	-	-	-	-	-	-
09	E	202	18	184	184	-	-	-	-	-	-	-	-	-	-
	K	183	22	161	161	-	-	-	-	-	-	-	-	-	-
10	E	294	26	268	268	-	-	-	-	-	-	-	-	-	-
	K	243	29	214	214	-	-	-	-	-	-	-	-	-	-
11	E	191	25	166	96	70	70	-	-	-	-	-	-	-	-
	K	183	28	155	85	70	70	-	-	-	-	-	-	-	-
12	E	251	19	232	47	185	185	-	-	-	-	-	-	-	-
	K	253	26	227	68	159	159	-	-	-	-	-	-	-	-
13	E	219	32	187	32	155	155	-	-	-	-	-	-	-	-
	K	203	23	180	31	149	149	-	-	-	-	-	-	-	-
14	E	243	16	227	32	195	145	50	-	-	-	-	-	-	-
	K	205	25	180	20	160	124	36	-	-	-	-	-	-	-
15	E	257	18	239	27	212	125	87	-	-	-	-	-	-	-
	K	233	28	205	23	182	129	53	-	-	-	-	-	-	-
16	E	262	24	238	14	224	109	115	-	-	-	-	-	-	-
	K	244	32	212	20	192	132	60	-	-	-	-	-	-	-
17	E	194	19	175	13	162	67	69	-	26	-	-	-	-	-
	K	197	28	169	22	147	93	38	-	16	-	-	-	-	-
18	E	207	14	193	13	180	69	63	-	47	1	-	-	-	-
	K	197	43	154	11	143	85	26	-	31	1	-	-	-	-
19	E	164	13	151	7	144	55	34	-	52	2	1	-	-	-
	K	155	33	122	11	111	62	23	-	24	2	-	-	-	-
20	E	222	14	208	12	196	85	37	-	69	3	2	-	-	-
	K	218	49	169	15	154	87	26	-	39	1	1	-	-	-
21	E	138	9	129	3	126	75	19	-	29	2	1	-	-	-
	K	71	12	59	6	53	32	11	-	8	-	2	-	-	-
22	E	110	10	100	6	94	46	20	-	22	4	2	-	-	-
	K	124	26	98	6	92	52	12	-	22	-	6	-	-	-
23	E	94	9	85	2	83	38	17	-	24	-	4	-	-	-
	K	90	24	66	7	59	42	11	-	5	1	-	-	-	-
24	E	119	5	114	1	113	52	26	-	22	4	9	-	-	-
	K	85	17	68	7	61	51	-	-	8	-	2	-	-	-
25 - 29	E	435	27	408	12	396	214	46	-	105	7	24	-	-	-
	K	456	149	307	30	277	218	28	-	25	2	4	-	-	-
30 - 34	E	383	37	346	13	333	206	44	-	50	10	23	-	-	-
	K	385	167	218	23	195	159	16	-	13	2	5	-	-	-
35 - 39	E	400	45	355	23	332	238	48	-	28	5	13	-	-	-
	K	407	200	207	41	166	146	7	-	9	1	3	-	-	-
40 - 44	E	331	65	266	27	239	195	31	-	8	5	-	-	-	-
	K	343	220	123	26	97	86	5	-	6	-	-	-	-	-
45 - 49	E	252	80	172	27	145	126	12	-	6	-	1	-	-	-
	K	232	161	71	10	61	51	2	-	5	-	3	-	-	-
50 - 54	E	166	61	105	25	80	72	2	-	4	1	1	-	-	-
	K	178	141	37	10	27	23	1	-	3	-	-	-	-	-
55 - 59	E	144	59	85	29	56	51	2	-	2	-	1	-	-	-
	K	135	115	20	9	11	8	2	-	1	-	-	-	-	-
60 - 64	E	131	82	49	18	31	25	2	-	3	-	1	-	-	-
	K	117	108	9	3	6	6	-	-	-	-	-	-	-	-
65 +	E	130	79	51	21	30	28	1	-	1	-	-	-	-	-
	K	149	146	3	1	2	2	-	-	-	-	-	-	-	-
Bilinmeyen Unknown	E	6	-	6	-	6	3	-	-	-	2	1	-	-	-
	K	1	1	-	-	-	-	-	-	-	-	-	-	-	-

9. Yaş, yaş grubu, okuryazarlık, bitirilen son öğrenim kurumu ve cinsiyete göre nüfus
Population by age, age group, literacy, level of formal education completed and sex

[6 ve daha yukarı yaşdaki nüfus - Population 6 years of age and over]

b. İSLAHİYE İLÇE MERKEZİ - İSLAHİYE CENTER OF DISTRICT

T - Toplam - Total E - Erkek - Male K - Kadın - Female

Yaş ve yaş grubu Age and age group		Toplam Total	Okuma yazma bilmeyen İlliterate	Okuma yazma bilen - Literate											Okuma yazma bilip bilmediği bilinmeyen Literacy unknown
				Okuma yazma bilen toplamı Total literate	Bir öğrenim kurumundan mezun olmayan School unattended and incomplete	Okul bitiren - Graduate								Mezun olup olmadığı bilinmeyen Graduation status unknown	
						Toplam Total	İlkokul Primary school	Ortaokul Junior high school	Orta-okul dengi meslek okulu Vocational school at junior high school level	Lise High school	Lise dengi meslek okulu Vocational school at high school level	Yüksek okul ve fakülte Higher education	Öğrenim kurumu bilinmeyen School unknown		
Toplam - Total	T	30 107	8 873	21 229	5 069	16 156	10 499	2 961	8	1 846	320	521	1	4	5
	E	15 645	3 178	12 465	2 622	9 840	5 979	2 000	4	1 228	241	387	1	3	2
	K	14 462	5 695	8 764	2 447	6 316	4 520	961	4	618	79	134	-	1	3
06	E	438	308	130	130	-	-	-	-	-	-	-	-	-	-
	K	425	304	121	121	-	-	-	-	-	-	-	-	-	-
07	E	518	182	336	336	-	-	-	-	-	-	-	-	-	-
	K	436	166	270	270	-	-	-	-	-	-	-	-	-	-
08	E	488	118	370	370	-	-	-	-	-	-	-	-	-	-
	K	492	145	347	347	-	-	-	-	-	-	-	-	-	-
09	E	522	103	419	419	-	-	-	-	-	-	-	-	-	-
	K	496	96	400	400	-	-	-	-	-	-	-	-	-	-
10	E	563	121	442	442	-	-	-	-	-	-	-	-	-	-
	K	559	134	425	425	-	-	-	-	-	-	-	-	-	-
11	E	481	80	401	191	210	210	-	-	-	-	-	-	-	-
	K	458	82	376	176	200	200	-	-	-	-	-	-	-	-
12	E	500	58	442	85	357	357	-	-	-	-	-	-	-	-
	K	486	71	415	80	335	335	-	-	-	-	-	-	-	-
13	E	531	68	463	48	415	415	-	-	-	-	-	-	-	-
	K	548	82	466	42	424	424	-	-	-	-	-	-	-	-
14	E	502	59	443	26	417	285	132	-	-	-	-	-	-	-
	K	503	93	410	20	390	277	112	1	-	-	-	-	-	-
15	E	540	61	479	28	451	256	194	1	-	-	-	-	-	-
	K	491	93	398	32	366	224	142	-	-	-	-	-	-	-
16	E	525	73	452	22	430	190	239	1	-	-	-	-	-	-
	K	448	89	359	13	346	203	142	1	-	-	-	-	-	-
17	E	474	57	417	18	399	170	172	1	53	3	-	-	-	-
	K	423	100	323	16	307	157	94	-	52	4	-	-	-	-
18	E	466	75	391	14	377	198	93	-	83	3	-	-	-	-
	K	468	132	336	13	323	208	52	-	56	7	-	-	-	-
19	E	366	50	316	17	299	155	59	-	77	5	3	-	-	-
	K	364	77	287	16	271	172	40	-	54	3	2	-	-	-
20	E	952	80	872	18	854	537	155	-	122	33	7	-	-	-
	K	492	150	342	22	320	208	46	-	52	5	9	-	-	-
21	E	636	46	590	7	583	340	92	-	108	37	6	-	-	-
	K	256	57	199	11	188	112	28	-	41	4	3	-	-	-
22	E	350	41	309	12	297	156	40	-	73	14	14	-	-	-
	K	305	67	238	9	229	143	38	1	41	3	3	-	-	-
23	E	280	35	245	8	237	106	38	-	66	13	14	-	-	-
	K	225	56	169	13	156	92	20	-	34	6	4	-	-	-
24	E	266	30	236	7	229	102	52	-	54	11	10	-	-	-
	K	289	57	232	11	221	151	29	-	31	3	7	-	-	-
25 - 29	E	1 221	135	1 086	34	1 050	460	229	-	218	57	86	-	2	-
	K	1 278	412	866	67	799	498	102	-	152	13	34	-	-	-
30 - 34	E	1 036	128	908	40	868	434	134	1	183	26	89	1	-	-
	K	1 063	431	632	60	572	402	47	-	72	15	36	-	-	-
35 - 39	E	860	149	711	43	668	387	115	-	90	14	62	-	-	-
	K	945	481	464	84	380	299	33	-	22	4	22	-	-	-
40 - 44	E	797	179	618	55	563	356	105	-	44	12	46	-	-	-
	K	811	503	308	77	231	190	20	1	4	7	9	-	-	-
45 - 49	E	629	165	464	57	407	286	66	-	19	6	30	-	-	-
	K	575	416	159	60	99	91	2	-	3	1	2	-	-	-
50 - 54	E	523	207	316	41	275	215	36	-	15	-	9	-	-	-
	K	487	384	103	31	72	64	5	-	1	2	-	-	-	-
55 - 59	E	425	172	253	54	199	161	24	-	10	2	2	-	-	-
	K	347	287	60	18	42	36	2	-	2	1	1	-	-	-
60 - 64	E	327	161	166	41	125	103	13	-	6	2	1	-	-	-
	K	296	271	25	7	18	14	4	-	-	-	-	-	-	-
65 +	E	411	234	177	58	119	97	12	-	5	3	2	-	-	-
	K	477	450	27	5	22	17	3	-	-	1	1	-	-	-
Bilinmeyen Unknown	E	18	3	13	1	11	3	-	-	2	-	6	-	1	2
	K	19	9	7	1	5	3	-	-	1	-	1	-	1	3

9. Yaş, yaş grubu, okuryazarlık, bitirilen son öğrenim kurumu ve cinsiyete göre nüfus
Population by age, age group, literacy, level of formal education completed and sex

[6 ve daha yukarı yaşdaki nüfus - Population 6 years of age and over]

b. KARKAMIŞ İLÇE MERKEZİ - KARKAMIŞ CENTER OF DISTRICT

T - Toplam - Total E - Erkek - Male K - Kadın - Female

Yaş ve yaş grubu Age and age group		Toplam Total	Okuma yazma bilmeyen Illiterate	Okuma yazma bilen - Literate											Okuma yazma bilip bilmediği bilinmeyen Literacy unknown
				Okuma yazma bilen toplamı Total literate	Bir öğrenim kurumundan mezun olmayan School unattended and incomplete	Okul bitiren - Graduate								Mezun olup olmadığı bilinmeyen Graduation status unknown	
						Toplam Total	İlkokul Primary school	Ortaokul Junior high school	Orta-okul dengi meslek okulu Vocational school at junior high school level	Lise High school	Lise dengi meslek okulu Vocational school at high school level	Yüksek okul ve fakülte Higher education	Öğrenim kurumu bilinmeyen School unknown		
Toplam - Total	T	2 963	608	2 355	588	1 766	1 224	318	-	154	19	51	-	1	-
	E	1 439	128	1 311	297	1 014	605	234	-	120	16	39	-	-	-
	K	1 524	480	1 044	291	752	619	84	-	34	3	12	-	1	-
06	E	43	6	37	37	-	-	-	-	-	-	-	-	-	-
	K	45	3	42	42	-	-	-	-	-	-	-	-	-	-
07	E	47	2	45	45	-	-	-	-	-	-	-	-	-	-
	K	45	1	44	44	-	-	-	-	-	-	-	-	-	-
08	E	63	1	62	62	-	-	-	-	-	-	-	-	-	-
	K	53	-	53	53	-	-	-	-	-	-	-	-	-	-
09	E	45	-	45	45	-	-	-	-	-	-	-	-	-	-
	K	52	4	48	48	-	-	-	-	-	-	-	-	-	-
10	E	52	-	52	52	-	-	-	-	-	-	-	-	-	-
	K	60	1	59	59	-	-	-	-	-	-	-	-	-	-
11	E	48	1	47	15	32	32	-	-	-	-	-	-	-	-
	K	51	1	50	11	39	39	-	-	-	-	-	-	-	-
12	E	68	2	66	8	58	58	-	-	-	-	-	-	-	-
	K	56	1	55	8	47	47	-	-	-	-	-	-	-	-
13	E	57	1	56	4	52	52	-	-	-	-	-	-	-	-
	K	60	5	55	2	53	53	-	-	-	-	-	-	-	-
14	E	53	3	50	1	49	35	14	-	-	-	-	-	-	-
	K	63	2	61	-	61	48	13	-	-	-	-	-	-	-
15	E	55	1	54	4	50	25	25	-	-	-	-	-	-	-
	K	57	3	54	-	54	37	17	-	-	-	-	-	-	-
16	E	52	2	50	2	48	23	25	-	-	-	-	-	-	-
	K	62	4	58	1	57	42	15	-	-	-	-	-	-	-
17	E	50	1	49	-	49	11	24	-	14	-	-	-	-	-
	K	37	3	34	3	31	23	5	-	3	-	-	-	-	-
18	E	59	5	54	-	54	18	21	-	15	-	-	-	-	-
	K	55	7	48	-	48	39	3	-	6	-	-	-	-	-
19	E	34	-	34	-	34	13	8	-	11	2	-	-	-	-
	K	35	6	29	1	28	19	4	-	5	-	-	-	-	-
20	E	31	1	30	-	30	13	6	-	9	1	1	-	-	-
	K	54	14	40	-	40	28	5	-	5	-	2	-	-	-
21	E	23	1	22	-	22	13	2	-	6	1	-	-	-	-
	K	27	7	20	-	20	11	3	-	5	-	1	-	-	-
22	E	32	2	30	1	29	13	3	-	8	-	5	-	-	-
	K	26	5	21	-	21	15	5	-	1	-	-	-	-	-
23	E	28	1	27	-	27	8	6	-	7	1	5	-	-	-
	K	30	7	23	2	21	16	4	-	1	-	-	-	-	-
24	E	21	2	19	-	19	5	5	-	6	2	1	-	-	-
	K	30	6	24	1	23	17	5	-	1	1	1	-	-	-
25 - 29	E	105	8	97	-	97	30	33	-	22	4	8	-	-	-
	K	113	38	75	3	72	62	2	-	5	1	2	-	-	-
30 - 34	E	75	3	72	3	69	33	19	-	10	1	6	-	-	-
	K	86	36	50	3	47	37	3	-	2	1	4	-	-	-
35 - 39	E	80	4	76	5	71	42	13	-	7	3	6	-	-	-
	K	92	58	34	1	33	31	2	-	-	-	-	-	-	-
40 - 44	E	73	6	67	3	64	43	15	-	3	-	3	-	-	-
	K	70	42	28	5	23	23	-	-	-	-	-	-	-	-
45 - 49	E	49	9	40	1	39	28	7	-	2	-	2	-	-	-
	K	52	35	17	3	14	13	-	-	-	-	1	-	-	-
50 - 54	E	56	11	45	1	44	41	2	-	-	-	1	-	-	-
	K	63	54	9	-	9	9	-	-	-	-	-	-	-	-
55 - 59	E	41	13	28	2	26	23	3	-	-	-	-	-	-	-
	K	45	37	8	1	7	6	-	-	-	-	1	-	-	-
60 - 64	E	44	17	27	1	26	23	2	-	-	-	1	-	-	-
	K	36	34	2	-	2	2	-	-	-	-	-	-	-	-
65 +	E	55	25	30	5	25	23	1	-	-	1	-	-	-	-
	K	68	66	2	-	2	2	-	-	-	-	-	-	-	-
Bilinmeyen Unknown	E	-	-	-	-	-	-	-	-	-	-	-	-	-	-
	K	1	-	1	-	-	-	-	-	-	-	-	-	1	-

9. Yaş, yaş grubu, okuryazarlık, bitirilen son öğrenim kurumu ve cinsiyete göre nüfus
Population by age, age group, literacy, level of formal education completed and sex

[6 ve daha yukarı yaşdaki nüfus - Population 6 years of age and over]

b. KİLİS İLÇE MERKEZİ - KİLİS CENTER OF DISTRICT

T - Toplam - Total E - Erkek - Male K - Kadın - Female

Yaş ve yaş grubu Age and age group		Toplam Total	Okuma yazma bilmeyen Illiterate	Okuma yazma bilen - Literate											Okuma yazma bilip bilmediği bilinmeyen Literacy unknown
				Okuma yazma bilen toplamı Total literate	Bir öğrenim kurumundan mezun olmayan School unattended and incomplete	Okul bitiren - Graduate								Mezun olup olmadığı bilinmeyen Graduation status unknown	
						Toplam Total	İlkokul Primary school	Ortaokul Junior high school	Ortaokul dengi meslek okulu Vocational school at junior high school level	Lise High school	Lise dengi meslek okulu Vocational school at high school level	Yüksek okul ve fakülte Higher education	Öğrenim kurumu bilinmeyen School unknown		
Toplam - Total	T	72 876	17 466	55 398	11 429	43 961	31 758	6 165	25	3 656	1 069	1 288	-	8	12
	E	39 295	6 951	32 337	5 890	26 440	18 350	4 166	15	2 343	644	922	-	7	7
	K	33 581	10 515	23 061	5 539	17 521	13 408	1 999	10	1 313	425	366	-	1	5
06	E	969	601	368	368	-	-	-	-	-	-	-	-	-	-
	K	909	548	361	361	-	-	-	-	-	-	-	-	-	-
07	E	1 004	230	773	773	-	-	-	-	-	-	-	-	-	1
	K	968	238	730	730	-	-	-	-	-	-	-	-	-	-
08	E	1 064	139	925	925	-	-	-	-	-	-	-	-	-	-
	K	954	147	807	807	-	-	-	-	-	-	-	-	-	-
09	E	1 095	128	967	967	-	-	-	-	-	-	-	-	-	-
	K	1 039	93	946	946	-	-	-	-	-	-	-	-	-	-
10	E	1 326	117	1 209	1 209	-	-	-	-	-	-	-	-	-	-
	K	1 200	110	1 089	1 089	-	-	-	-	-	-	-	-	-	1
11	E	1 061	48	1 013	353	660	660	-	-	-	-	-	-	-	-
	K	955	65	890	294	596	596	-	-	-	-	-	-	-	-
12	E	1 211	52	1 159	106	1 053	1 053	-	-	-	-	-	-	-	-
	K	1 056	65	991	110	881	881	-	-	-	-	-	-	-	-
13	E	1 092	30	1 062	52	1 010	1 010	-	-	-	-	-	-	-	-
	K	1 062	57	1 005	41	964	964	-	-	-	-	-	-	-	-
14	E	1 007	37	970	32	938	702	236	-	-	-	-	-	-	-
	K	990	51	939	25	914	683	230	1	-	-	-	-	-	-
15	E	1 074	50	1 024	25	999	582	413	4	-	-	-	-	-	-
	K	940	82	858	23	835	560	273	2	-	-	-	-	-	-
16	E	1 042	45	997	16	981	527	452	2	-	-	-	-	-	-
	K	1 001	74	927	31	896	592	301	3	-	-	-	-	-	-
17	E	923	48	875	20	855	425	313	3	97	17	-	-	-	-
	K	873	73	800	23	777	509	157	-	94	17	-	-	-	-
18	E	969	66	903	17	886	476	208	1	161	40	-	-	-	-
	K	938	88	850	25	825	534	123	-	136	32	-	-	-	-
19	E	715	39	676	17	659	353	144	-	128	30	4	-	-	-
	K	720	76	644	14	630	398	89	-	109	28	6	-	-	-
20	E	1 245	109	1 135	34	1 099	694	154	-	195	46	10	-	2	1
	K	987	146	841	25	816	557	91	-	125	35	8	-	-	-
21	E	1 316	83	1 233	21	1 212	870	159	-	121	47	15	-	-	-
	K	515	57	458	14	444	296	52	-	63	19	14	-	-	-
22	E	692	68	624	11	613	333	95	-	142	30	13	-	-	-
	K	598	101	497	20	477	323	45	-	73	27	9	-	-	-
23	E	669	79	590	12	577	334	92	-	97	34	20	-	1	-
	K	516	90	426	15	411	290	43	-	57	10	11	-	-	-
24	E	768	68	700	13	687	437	97	-	85	18	50	-	-	-
	K	659	106	553	21	532	379	49	-	68	14	22	-	-	-
25 - 29	E	3 893	488	3 405	64	3 339	2 086	509	-	442	134	168	-	2	-
	K	2 989	649	2 340	140	2 199	1 528	198	2	296	100	75	-	1	-
30 - 34	E	3 016	455	2 561	68	2 493	1 605	337	2	315	94	140	-	-	-
	K	2 266	638	1 628	125	1 503	1 161	110	1	123	52	56	-	-	-
35 - 39	E	2 843	469	2 374	75	2 298	1 534	319	1	252	44	148	-	1	-
	K	2 349	821	1 528	164	1 364	1 078	96	-	81	36	73	-	-	-
40 - 44	E	2 726	520	2 206	113	2 093	1 489	250	-	136	43	175	-	-	-
	K	2 062	922	1 140	149	991	819	52	1	38	20	61	-	-	-
45 - 49	E	1 945	458	1 487	98	1 389	1 027	168	-	71	26	97	-	-	-
	K	1 539	846	693	95	598	492	44	-	30	15	17	-	-	-
50 - 54	E	1 591	534	1 057	117	940	769	71	-	40	21	39	-	-	-
	K	1 357	926	431	75	356	306	19	-	11	11	9	-	-	-
55 - 59	E	1 316	530	786	103	683	572	68	1	15	8	19	-	-	-
	K	1 167	893	274	63	211	194	6	-	4	4	3	-	-	-
60 - 64	E	1 181	580	601	111	490	419	36	1	18	7	9	-	-	-
	K	1 169	946	223	50	173	156	13	-	1	2	1	-	-	-
65 +	E	1 419	840	579	169	410	330	44	-	22	5	9	-	-	-
	K	1 785	1 602	183	64	119	105	8	-	3	3	-	-	-	-
Bilinmeyen Unknown	E	123	40	78	1	76	63	1	-	6	-	6	-	1	5
	K	18	5	9	-	9	7	-	-	1	-	1	-	-	4

9. Yaş, yaş grubu, okuryazarlık, bitirilen son öğrenim kurumu ve cinsiyete göre nüfus
Population by age, age group, literacy, level of formal education completed and sex

[6 ve daha yukarı yaşdaki nüfus - Population 6 years of age and over]

b. NİZİP İLÇE MERKEZİ - NİZİP CENTER OF DISTRICT

T - Toplam - Total E - Erkek - Male K - Kadın - Female

Yaş ve yaş grubu Age and age group		Toplam Total	Okuma yazma bilmeyen Illiterate	Okuma yazma bilen - Literate											Okuma yazma bilip bilmediği bilinmeyen Literacy unknown
				Okuma yazma bilen toplamı Total literate	Bir öğrenim kurumundan mezun olmayan School unattended and incomplete	Okul bitiren - Graduate								Mezun olup olmadığı bilinmeyen Graduation status unknown	
						Toplam Total	İlkokul Primary school	Ortaokul Junior high school	Ortaokul dengi meslek okulu Vocational school at junior high school level	Lise High school	Lise dengi meslek okulu Vocational school at high school level	Yüksek okul ve fakülte Higher education	Öğrenim kurumu bilinmeyen School unknown		
Toplam - Total	T	48 582	13 590	34 980	9 483	25 488	18 930	3 255	10	2 024	463	805	1	9	12
	E	24 446	3 724	20 717	5 007	15 705	11 172	2 321	4	1 338	276	593	1	5	5
	K	24 136	9 866	14 263	4 476	9 783	7 758	934	6	686	187	212	-	4	7
06	E	844	492	352	352	-	-	-	-	-	-	-	-	-	-
	K	831	507	324	324	-	-	-	-	-	-	-	-	-	-
07	E	1 013	230	783	783	-	-	-	-	-	-	-	-	-	-
	K	867	239	628	628	-	-	-	-	-	-	-	-	-	-
08	E	922	112	810	810	-	-	-	-	-	-	-	-	-	-
	K	900	163	737	737	-	-	-	-	-	-	-	-	-	-
09	E	827	68	759	759	-	-	-	-	-	-	-	-	-	-
	K	803	105	698	698	-	-	-	-	-	-	-	-	-	-
10	E	1 010	86	924	924	-	-	-	-	-	-	-	-	-	-
	K	885	124	761	761	-	-	-	-	-	-	-	-	-	-
11	E	968	53	915	391	524	524	-	-	-	-	-	-	-	-
	K	738	82	656	329	327	327	-	-	-	-	-	-	-	-
12	E	1 118	52	1 066	138	928	928	-	-	-	-	-	-	-	-
	K	810	99	711	100	611	611	-	-	-	-	-	-	-	-
13	E	1 005	30	975	77	898	898	-	-	-	-	-	-	-	-
	K	797	90	707	74	633	633	-	-	-	-	-	-	-	-
14	E	867	40	827	32	795	569	226	-	-	-	-	-	-	-
	K	745	85	660	43	617	485	132	-	-	-	-	-	-	-
15	E	808	39	769	27	742	460	282	-	-	-	-	-	-	-
	K	761	110	651	42	608	429	178	1	-	-	-	-	1	-
16	E	793	39	754	25	729	387	342	-	-	-	-	-	-	-
	K	753	122	631	42	589	448	141	-	-	-	-	-	-	-
17	E	732	37	695	22	673	365	216	1	78	13	-	-	-	-
	K	628	119	509	27	482	341	82	1	49	9	-	-	-	-
18	E	697	42	655	20	635	381	138	1	95	20	-	-	-	-
	K	724	149	575	32	543	416	47	-	66	14	-	-	-	-
19	E	494	25	469	9	460	288	74	-	68	29	1	-	-	-
	K	574	119	455	24	430	314	28	-	65	20	3	-	1	-
20	E	382	46	336	10	326	173	29	-	86	30	8	-	-	-
	K	802	259	542	34	508	387	42	-	61	11	7	-	-	1
21	E	368	23	345	9	336	199	38	-	62	22	15	-	-	-
	K	377	86	291	17	274	198	22	-	38	10	6	-	-	-
22	E	434	36	398	13	385	270	39	-	48	17	11	-	-	-
	K	517	159	358	22	336	250	27	-	41	9	9	-	-	-
23	E	393	18	375	15	359	251	36	-	45	16	11	-	1	-
	K	413	129	284	18	266	190	16	1	44	10	5	-	-	-
24	E	517	31	486	15	471	288	58	-	85	13	27	-	-	-
	K	515	167	348	14	334	249	18	1	42	13	11	-	-	-
25 - 29	E	2 300	165	2 135	58	2 076	1 287	275	-	381	24	108	1	1	-
	K	2 180	887	1 293	95	1 197	893	72	-	148	31	53	-	1	-
30 - 34	E	1 639	147	1 492	38	1 454	998	142	1	175	23	115	-	-	-
	K	1 639	797	842	80	762	557	58	1	68	24	54	-	-	-
35 - 39	E	1 426	184	1 241	47	1 194	789	172	-	103	20	110	-	-	1
	K	1 512	895	617	96	521	391	38	-	32	21	39	-	-	-
40 - 44	E	1 228	184	1 044	66	978	654	142	1	60	23	98	-	-	-
	K	1 202	827	375	81	294	233	19	1	18	7	16	-	-	-
45 - 49	E	865	213	652	63	588	446	53	-	29	13	47	-	1	-
	K	929	693	236	59	177	152	9	-	6	6	4	-	-	-
50 - 54	E	798	264	534	74	459	401	22	-	11	6	19	-	1	-
	K	859	732	127	29	98	91	1	-	1	2	3	-	-	-
55 - 59	E	642	314	328	68	260	232	15	-	5	3	5	-	-	-
	K	672	578	94	23	71	67	1	-	3	-	-	-	-	-
60 - 64	E	621	321	300	71	229	207	13	-	3	2	4	-	-	-
	K	651	586	65	21	44	41	3	-	-	-	-	-	-	-
65 +	E	704	431	273	91	182	170	7	-	-	1	4	-	-	-
	K	1 021	946	75	25	50	48	-	-	2	-	-	-	-	-
Bilinmeyen Unknown	E	31	2	25	-	24	7	2	-	4	1	10	-	1	4
	K	31	12	13	1	11	7	-	-	2	-	2	-	1	6

9. Yaş, yaş grubu, okuryazarlık, bitirilen son öğrenim kurumu ve cinsiyete göre nüfus
Population by age, age group, literacy, level of formal education completed and sex

[6 ve daha yukarı yaşdaki nüfus - Population 6 years of age and over]

b. NURDAĞI İLÇE MERKEZİ - NURDAĞI CENTER OF DISTRICT

T - Toplam - Total E - Erkek - Male K - Kadın - Female

Yaş ve yaş grubu Age and age group		Toplam Total	Okuma yazma bilmeyen Illiterate	Okuma yazma bilen - Literate											Okuma yazma bilip bilmediği bilinmeyen Literacy unknown
				Okuma yazma bilen toplamı Total literate	Bir öğrenim kurumundan mezun olmayan School unattended and incomplete	Okul bitiren - Graduate								Mezun olup olmadığı bilinmeyen Graduation status unknown	
						Toplam Total	İlkokul Primary school	Ortaokul Junior high school	Ortaokul dengi meslek okulu Vocational school at junior high school level	Lise High school	Lise dengi meslek okulu Vocational school at high school level	Yüksek okul ve fakülte Higher education	Öğrenim kurumu bilinmeyen School unknown		
Toplam - Total	T	5 800	1 343	4 457	1 261	3 195	2 447	430	1	224	29	64	-	1	-
	E	2 884	379	2 505	653	1 851	1 269	328	-	179	22	53	-	1	-
	K	2 916	964	1 952	608	1 344	1 178	102	1	45	7	11	-	-	-
06	E	115	91	24	24	-	-	-	-	-	-	-	-	-	-
	K	89	65	24	24	-	-	-	-	-	-	-	-	-	-
07	E	112	21	91	91	-	-	-	-	-	-	-	-	-	-
	K	127	42	85	85	-	-	-	-	-	-	-	-	-	-
08	E	96	14	82	82	-	-	-	-	-	-	-	-	-	-
	K	116	14	102	102	-	-	-	-	-	-	-	-	-	-
09	E	115	8	107	107	-	-	-	-	-	-	-	-	-	-
	K	102	8	94	94	-	-	-	-	-	-	-	-	-	-
10	E	139	12	127	127	-	-	-	-	-	-	-	-	-	-
	K	139	9	130	130	-	-	-	-	-	-	-	-	-	-
11	E	94	7	87	44	43	43	-	-	-	-	-	-	-	-
	K	89	14	75	41	34	34	-	-	-	-	-	-	-	-
12	E	116	7	109	27	82	82	-	-	-	-	-	-	-	-
	K	112	13	99	16	83	83	-	-	-	-	-	-	-	-
13	E	119	4	115	27	88	88	-	-	-	-	-	-	-	-
	K	95	9	86	5	81	81	-	-	-	-	-	-	-	-
14	E	106	4	102	25	77	53	24	-	-	-	-	-	-	-
	K	88	5	83	8	75	63	12	-	-	-	-	-	-	-
15	E	108	3	105	12	93	62	31	-	-	-	-	-	-	-
	K	83	6	77	2	75	63	12	-	-	-	-	-	-	-
16	E	84	6	78	6	72	41	31	-	-	-	-	-	-	-
	K	86	13	73	2	71	53	18	-	-	-	-	-	-	-
17	E	66	5	61	-	61	26	26	-	9	-	-	-	-	-
	K	95	11	84	4	80	57	16	-	7	-	-	-	-	-
18	E	96	5	91	2	89	52	20	-	16	1	-	-	-	-
	K	100	12	88	2	86	71	6	-	9	-	-	-	-	-
19	E	63	2	61	-	61	26	17	-	18	-	-	-	-	-
	K	53	6	47	2	45	39	2	-	4	-	-	-	-	-
20	E	44	3	41	-	41	16	9	-	14	1	1	-	-	-
	K	107	24	83	1	82	67	8	-	6	1	-	-	-	-
21	E	29	-	29	1	28	9	-	-	14	4	1	-	-	-
	K	46	5	41	1	40	33	3	-	4	-	-	-	-	-
22	E	66	1	65	3	62	34	11	-	14	2	1	-	-	-
	K	53	10	43	2	41	35	2	-	2	1	1	-	-	-
23	E	46	3	43	1	42	20	15	-	7	-	-	-	-	-
	K	43	7	36	4	32	26	3	-	1	-	2	-	-	-
24	E	67	3	64	1	63	41	12	-	8	-	2	-	-	-
	K	67	12	55	3	52	46	2	-	2	1	1	-	-	-
25 - 29	E	260	11	249	6	243	132	61	-	33	5	12	-	-	-
	K	260	58	202	10	192	170	9	-	9	1	3	-	-	-
30 - 34	E	228	8	220	3	217	143	23	-	24	4	23	-	-	-
	K	215	87	128	15	113	100	6	-	1	2	4	-	-	-
35 - 39	E	186	11	175	4	170	122	24	-	13	2	9	-	1	-
	K	197	94	103	19	84	81	2	-	-	1	-	-	-	-
40 - 44	E	136	9	127	7	120	97	14	-	5	1	3	-	-	-
	K	132	79	53	12	41	41	-	-	-	-	-	-	-	-
45 - 49	E	80	14	66	7	59	47	8	-	2	1	1	-	-	-
	K	87	60	27	9	18	16	1	1	-	-	-	-	-	-
50 - 54	E	89	27	62	12	50	47	1	-	2	-	-	-	-	-
	K	100	81	19	8	11	11	-	-	-	-	-	-	-	-
55 - 59	E	79	19	60	10	50	50	-	-	-	-	-	-	-	-
	K	85	77	8	3	5	5	-	-	-	-	-	-	-	-
60 - 64	E	69	31	38	12	26	24	1	-	-	1	-	-	-	-
	K	60	57	3	-	3	3	-	-	-	-	-	-	-	-
65 +	E	74	50	24	11	13	13	-	-	-	-	-	-	-	-
	K	88	84	4	4	-	-	-	-	-	-	-	-	-	-
Bilinmeyen Unknown	E	2	-	2	1	1	1	-	-	-	-	-	-	-	-
	K	2	2	-	-	-	-	-	-	-	-	-	-	-	-

9. Yaş, yaş grubu, okuryazarlık, bitirilen son öğrenim kurumu ve cinsiyete göre nüfus
Population by age, age group, literacy, level of formal education completed and sex

[6 ve daha yukarı yaşdaki nüfus - Population 6 years of age and over]

b. OĞUZELİ İLÇE MERKEZİ - OĞUZELİ CENTER OF DISTRICT

T - Toplam - Total E - Erkek - Male K - Kadın - Female

Yaş ve yaş grubu Age and age group		Toplam Total	Okuma yazma bilmeyen Illiterate	Okuma yazma bilen - Literate											Okuma yazma bilip bilmediği bilinmeyen Literacy unknown
				Okuma yazma bilen toplamı Total literate	Bir öğrenim kurumundan mezun olmayan School unattended and incomplete	Okul bitiren - Graduate								Mezun olup olmadığı bilinmeyen Graduation status unknown	
						Toplam Total	İlkokul Primary school	Ortaokul Junior high school	Ortaokul dengi meslek okulu Vocational school at junior high school level	Lise High school	Lise dengi meslek okulu Vocational school at high school level	Yüksek okul ve fakülte Higher education	Öğrenim kurumu bilinmeyen School unknown		
Toplam - Total	T	6 124	2 079	4 044	1 775	4 269	3 218	492	11	334	77	137	-	-	1
	E	4 385	606	3 779	969	2 810	1 992	384	8	255	59	112	-	-	-
	K	3 739	1 473	2 265	806	1 459	1 226	108	3	79	18	25	-	-	1
06	E	149	89	60	60	-	-	-	-	-	-	-	-	-	-
	K	131	62	69	69	-	-	-	-	-	-	-	-	-	-
07	E	125	25	100	100	-	-	-	-	-	-	-	-	-	-
	K	108	22	86	86	-	-	-	-	-	-	-	-	-	-
08	E	171	30	141	141	-	-	-	-	-	-	-	-	-	-
	K	143	19	124	124	-	-	-	-	-	-	-	-	-	-
09	E	161	15	146	146	-	-	-	-	-	-	-	-	-	-
	K	140	11	129	129	-	-	-	-	-	-	-	-	-	-
10	E	177	17	160	160	-	-	-	-	-	-	-	-	-	-
	K	163	12	151	151	-	-	-	-	-	-	-	-	-	-
11	E	194	8	186	134	52	52	-	-	-	-	-	-	-	-
	K	142	10	132	65	67	67	-	-	-	-	-	-	-	-
12	E	234	7	227	31	196	196	-	-	-	-	-	-	-	-
	K	149	12	137	26	111	111	-	-	-	-	-	-	-	-
13	E	208	5	203	13	190	190	-	-	-	-	-	-	-	-
	K	128	9	119	6	113	113	-	-	-	-	-	-	-	-
14	E	135	6	129	10	119	88	31	-	-	-	-	-	-	-
	K	118	8	110	6	104	98	6	-	-	-	-	-	-	-
15	E	119	3	116	6	110	75	34	1	-	-	-	-	-	-
	K	101	9	92	6	86	70	16	-	-	-	-	-	-	-
16	E	103	3	100	5	95	56	39	-	-	-	-	-	-	-
	K	127	12	115	10	105	83	21	1	-	-	-	-	-	-
17	E	83	3	80	2	78	40	18	3	11	6	-	-	-	-
	K	97	13	84	3	81	64	10	-	7	-	-	-	-	-
18	E	108	6	102	3	99	66	16	2	11	4	-	-	-	-
	K	95	18	77	7	70	62	3	-	5	-	-	-	-	-
19	E	67	4	63	3	60	43	5	-	10	1	1	-	-	-
	K	81	14	67	3	64	56	4	-	4	-	-	-	-	-
20	E	176	12	164	8	156	98	25	1	27	3	2	-	-	-
	K	111	37	74	13	61	48	3	-	6	2	2	-	-	-
21	E	143	5	138	4	134	91	17	-	22	2	2	-	-	-
	K	50	14	36	2	34	25	2	-	7	-	-	-	-	-
22	E	77	5	72	4	68	32	11	-	18	5	2	-	-	-
	K	55	13	42	6	36	33	1	-	2	-	-	-	-	-
23	E	73	-	73	5	68	34	11	-	13	7	3	-	-	-
	K	67	22	45	3	42	36	3	-	2	-	1	-	-	-
24	E	72	4	68	5	63	31	15	-	5	5	7	-	-	-
	K	58	18	40	3	37	24	2	-	6	2	3	-	-	-
25 - 29	E	350	24	326	19	307	164	46	1	60	12	24	-	-	-
	K	317	118	199	21	178	134	15	-	17	3	9	-	-	-
30 - 34	E	290	19	271	21	250	160	34	-	29	2	25	-	-	-
	K	243	118	125	15	110	84	11	1	7	2	5	-	-	-
35 - 39	E	292	24	268	15	253	164	34	-	20	6	29	-	-	-
	K	248	158	90	21	69	50	5	-	6	7	1	-	-	-
40 - 44	E	235	35	200	15	185	126	27	-	18	2	12	-	-	-
	K	172	131	41	10	31	26	2	-	2	1	-	-	-	-
45 - 49	E	138	25	113	8	105	83	13	-	5	2	2	-	-	-
	K	140	109	31	9	22	15	2	-	2	1	2	-	-	-
50 - 54	E	133	44	89	14	75	70	1	-	3	1	-	-	-	-
	K	150	133	17	3	14	11	1	-	2	-	-	-	-	-
55 - 59	E	112	49	63	7	56	54	1	-	1	-	-	-	-	-
	K	125	106	19	4	15	10	-	1	3	-	1	-	-	-
60 - 64	E	95	46	49	8	41	37	2	-	1	1	-	-	-	-
	K	95	89	6	1	5	4	-	-	1	-	-	-	-	-
65 +	E	158	92	66	22	44	40	3	-	1	-	-	-	-	-
	K	182	174	8	4	4	2	1	-	-	-	1	-	-	-
Bilinmeyen Unknown	E	7	1	6	-	6	2	1	-	-	-	3	-	-	-
	K	3	2	-	-	-	-	-	-	-	-	-	-	-	1

9. Yaş, yaş grubu, okuryazarlık, bitirilen son öğrenim kurumu ve cinsiyete göre nüfus
Population by age, age group, literacy, level of formal education completed and sex

[6 ve daha yukarı yaşdaki nüfus - Population 6 years of age and over]

b. YAVUZELİ İLÇE MERKEZİ - YAVUZELİ CENTER OF DISTRICT

T - Toplam - Total E - Erkek - Male K - Kadın - Female

Yaş ve yaş grubu Age and age group		Toplam Total	Okuma yazma bilmeyen Illiterate	Okuma yazma bilen - Literate											Okuma yazma bilip bilmediği bilinmeyen Literacy unknown
				Okuma yazma bilen toplamı Total literate	Bir öğrenim kurumundan mezun olmayan School unattended and incomplete	Okul bitiren - Graduate								Mezun olup olmadığı bilinmeyen Graduation status unknown	
						Toplam Total	İlkokul Primary school	Ortaokul Junior high school	Ortaokul dengi meslek okulu Vocational school at junior high school level	Lise High school	Lise dengi meslek okulu Vocational school at high school level	Yüksek okul ve fakülte Higher education	Öğrenim kurumu bilinmeyen School unknown		
Toplam - Total	T	6 017	1 307	4 709	1 027	3 681	2 447	610	2	526	37	59	-	1	1
	E	3 610	538	3 072	589	2 482	1 603	417	2	391	24	45	-	1	-
	K	2 407	769	1 637	438	1 199	844	193	-	135	13	14	-	-	1
06	E	91	36	55	55	-	-	-	-	-	-	-	-	-	-
	K	62	21	41	41	-	-	-	-	-	-	-	-	-	-
07	E	97	24	73	73	-	-	-	-	-	-	-	-	-	-
	K	84	25	59	59	-	-	-	-	-	-	-	-	-	-
08	E	107	28	79	79	-	-	-	-	-	-	-	-	-	-
	K	100	24	76	76	-	-	-	-	-	-	-	-	-	-
09	E	109	19	90	90	-	-	-	-	-	-	-	-	-	-
	K	71	14	57	57	-	-	-	-	-	-	-	-	-	-
10	E	147	33	114	114	-	-	-	-	-	-	-	-	-	-
	K	102	22	80	80	-	-	-	-	-	-	-	-	-	-
11	E	151	13	138	44	94	94	-	-	-	-	-	-	-	-
	K	66	16	50	22	28	28	-	-	-	-	-	-	-	-
12	E	257	15	242	25	217	217	-	-	-	-	-	-	-	-
	K	113	10	103	23	80	80	-	-	-	-	-	-	-	-
13	E	238	9	229	10	219	219	-	-	-	-	-	-	-	-
	K	103	13	90	3	87	87	-	-	-	-	-	-	-	-
14	E	200	9	191	11	180	153	27	-	-	-	-	-	-	-
	K	94	11	83	2	81	69	12	-	-	-	-	-	-	-
15	E	159	12	147	5	142	102	40	-	-	-	-	-	-	-
	K	101	21	80	1	79	52	27	-	-	-	-	-	-	-
16	E	149	18	131	3	128	62	66	-	-	-	-	-	-	-
	K	100	18	82	2	80	51	29	-	-	-	-	-	-	-
17	E	114	13	101	4	97	44	39	-	14	-	-	-	-	-
	K	71	15	56	5	51	32	13	-	6	-	-	-	-	-
18	E	142	24	118	7	111	31	37	-	42	1	-	-	-	-
	K	93	22	71	3	68	33	11	-	24	-	-	-	-	-
19	E	101	18	83	4	79	38	13	-	27	-	1	-	-	-
	K	76	14	62	3	59	35	10	-	12	2	-	-	-	-
20	E	133	16	117	4	113	38	23	1	45	5	1	-	-	-
	K	94	18	76	5	71	44	11	-	14	1	1	-	-	-
21	E	117	25	92	3	89	51	8	-	24	5	1	-	-	-
	K	54	11	43	2	41	22	6	-	9	4	-	-	-	-
22	E	75	6	69	2	67	25	13	-	27	-	2	-	-	-
	K	39	11	28	1	27	10	7	-	8	-	2	-	-	-
23	E	64	9	55	-	55	23	14	-	17	-	1	-	-	-
	K	48	12	36	4	32	21	7	-	4	-	-	-	-	-
24	E	69	10	59	3	56	26	9	-	19	1	1	-	-	-
	K	32	8	24	2	22	12	4	-	1	2	3	-	-	-
25 - 29	E	277	30	247	14	233	95	44	-	71	9	14	-	-	-
	K	187	64	123	13	110	68	25	-	16	-	1	-	-	-
30 - 34	E	183	30	153	7	146	75	26	-	35	-	10	-	-	-
	K	160	61	99	9	90	63	10	-	12	3	2	-	-	-
35 - 39	E	168	19	149	5	144	78	24	-	32	2	8	-	-	-
	K	174	73	101	8	93	62	12	-	18	-	1	-	-	-
40 - 44	E	134	21	113	9	103	70	13	-	17	1	2	-	1	-
	K	100	60	40	6	34	27	4	-	2	1	-	-	-	-
45 - 49	E	85	11	74	4	70	55	11	-	4	-	-	-	-	-
	K	76	41	35	5	30	21	2	-	6	-	1	-	-	-
50 - 54	E	67	14	53	5	48	35	3	-	9	-	1	-	-	-
	K	60	47	13	2	11	6	3	-	1	-	1	-	-	-
55 - 59	E	52	19	33	3	30	24	6	-	-	-	-	-	-	-
	K	46	35	11	1	10	9	-	-	-	-	1	-	-	-
60 - 64	E	45	20	25	4	21	18	1	-	2	-	-	-	-	-
	K	36	29	7	1	6	5	-	-	1	-	-	-	-	-
65 +	E	50	28	22	1	21	15	-	-	5	-	1	-	-	-
	K	53	47	6	1	5	4	-	-	1	-	-	-	-	-
Bilinmeyen Unknown	E	29	9	20	1	19	15	-	1	1	-	2	-	-	-
	K	12	6	5	1	4	3	-	-	-	-	1	-	-	1

9. Yaş, yaş grubu, okuryazarlık, bitirilen son öğrenim kurumu ve cinsiyete göre nüfus
Population by age, age group, literacy, level of formal education completed and sex

[6 ve daha yukarı yaşdaki nüfus - Population 6 years of age and over]

c. BUCAK VE KÖYLER TOPLAMI - SUB-DISTRICT AND VILLAGE TOTAL

T - Toplam - Total E - Erkek - Male K - Kadın - Female

Yaş ve yaş grubu Age and age group		Toplam Total	Okuma yazma bilmeyen İllit-erate	Okuma yazma bilen - Literate											Okuma yazma bilip bilmediği bilinmeyen Literacy unknown
				Okuma yazma bilen toplamı Total literate	Bir öğrenim kurumundan mezun olmayan School unattended and incomplete	Okul bitiren - Graduate								Mezun olup olmadığı bilinmeyen Graduation status unknown	
						Toplam Total	İlkokul Primary school	Orta-okul Junior high school	Orta-okul dengi meslek okulu Vocational school at junior high school level	Lise High school	Lise dengi meslek okulu Vocational school at high school level	Yüksek okul ve fakülte Higher education	Öğrenim kurumu bilinmeyen School unknown		
Toplam - Total	T	265 176	86 979	178 115	54 140	123 930	110 541	7 345	14	3 579	844	1 602	5	45	82
	E	127 210	24 818	102 345	28 147	74 174	63 087	6 051	10	2 957	677	1 387	5	24	47
	K	137 966	62 161	75 770	25 993	49 756	47 454	1 294	4	622	167	215	-	21	35
06	E	5 177	3 705	1 470	1 470	-	-	-	-	-	-	-	-	-	2
	K	4 826	3 513	1 313	1 313	-	-	-	-	-	-	-	-	-	-
07	E	5 219	1 891	3 327	3 327	-	-	-	-	-	-	-	-	-	1
	K	4 821	1 884	2 936	2 936	-	-	-	-	-	-	-	-	-	1
08	E	5 314	995	4 319	4 319	-	-	-	-	-	-	-	-	-	-
	K	5 217	1 151	4 066	4 066	-	-	-	-	-	-	-	-	-	-
09	E	4 802	561	4 241	4 241	-	-	-	-	-	-	-	-	-	-
	K	4 548	697	3 851	3 851	-	-	-	-	-	-	-	-	-	-
10	E	5 597	510	5 086	5 086	-	-	-	-	-	-	-	-	-	1
	K	5 491	786	4 704	4 704	-	-	-	-	-	-	-	-	-	1
11	E	4 357	280	4 075	2 163	1 912	1 912	-	-	-	-	-	-	-	2
	K	4 193	467	3 726	1 859	1 866	1 866	-	-	-	-	-	-	1	-
12	E	4 701	246	4 455	964	3 491	3 491	-	-	-	-	-	-	-	-
	K	4 632	483	4 149	884	3 265	3 265	-	-	-	-	-	-	-	-
13	E	4 366	156	4 210	377	3 833	3 833	-	-	-	-	-	-	-	-
	K	4 617	417	4 200	400	3 800	3 800	-	-	-	-	-	-	-	-
14	E	4 098	133	3 965	215	3 750	3 378	372	-	-	-	-	-	-	-
	K	4 392	498	3 894	251	3 643	3 518	125	-	-	-	-	-	-	-
15	E	4 076	138	3 938	156	3 782	3 136	645	1	-	-	-	-	-	-
	K	4 809	594	4 215	232	3 983	3 832	151	-	-	-	-	-	-	-
16	E	4 004	146	3 858	101	3 757	2 983	774	-	-	-	-	-	-	-
	K	4 937	717	4 220	261	3 959	3 757	201	1	-	-	-	-	-	-
17	E	3 364	136	3 228	78	3 150	2 466	500	1	167	16	-	-	-	-
	K	4 139	780	3 359	213	3 146	2 966	124	1	50	5	-	-	-	-
18	E	3 840	173	3 667	75	3 592	2 764	509	-	291	28	-	-	-	-
	K	4 976	1 208	3 768	253	3 514	3 289	133	-	78	14	-	-	1	-
19	E	2 707	118	2 589	58	2 531	1 908	313	-	266	36	8	-	-	-
	K	2 713	629	2 084	181	1 903	1 755	56	-	70	15	7	-	-	-
20	E	2 049	161	1 888	42	1 846	1 289	193	-	299	52	13	-	-	-
	K	4 950	1 601	3 349	318	3 031	2 852	105	-	52	11	11	-	-	-
21	E	1 534	68	1 466	29	1 437	1 037	162	-	170	42	26	-	-	-
	K	1 812	530	1 282	112	1 170	1 074	37	-	41	11	7	-	-	-
22	E	2 644	113	2 531	43	2 488	1 974	264	-	174	44	32	-	-	-
	K	2 595	853	1 742	203	1 539	1 436	45	-	36	11	11	-	-	-
23	E	1 959	106	1 853	45	1 808	1 429	178	-	122	39	39	1	-	-
	K	1 950	666	1 284	160	1 124	1 041	29	-	31	12	11	-	-	-
24	E	2 647	99	2 548	53	2 495	1 945	247	1	178	43	81	-	-	-
	K	2 609	934	1 675	185	1 490	1 386	51	-	35	10	8	-	-	-
25 - 29	E	9 907	581	9 326	222	9 102	7 205	806	1	625	152	311	2	2	-
	K	10 451	4 372	6 079	831	5 245	4 891	121	-	143	38	52	-	3	-
30 - 34	E	7 546	541	7 005	234	6 770	5 409	418	-	371	102	469	1	1	-
	K	7 784	4 109	3 675	700	2 974	2 774	62	-	42	24	72	-	1	-
35 - 39	E	6 581	695	5 886	369	5 517	4 721	292	3	174	61	266	-	-	-
	K	7 335	4 847	2 488	676	1 812	1 737	18	-	27	10	20	-	-	-
40 - 44	E	5 866	1 027	4 839	582	4 256	3 899	198	-	64	30	64	1	1	-
	K	6 716	5 192	1 524	517	1 007	968	19	2	7	3	8	-	-	-
45 - 49	E	5 185	1 484	3 701	692	3 009	2 833	92	1	29	13	41	-	-	-
	K	5 454	4 553	901	349	552	544	5	-	3	-	-	-	-	-
50 - 54	E	4 492	1 738	2 754	724	2 030	1 963	38	1	6	11	11	-	-	-
	K	5 798	5 210	588	236	352	343	5	-	3	-	1	-	-	-
55 - 59	E	4 585	2 219	2 366	774	1 592	1 561	18	-	5	4	4	-	-	-
	K	4 531	4 245	286	121	165	158	1	-	2	3	1	-	-	-
60 - 64	E	4 331	2 529	1 802	749	1 053	1 026	16	-	6	3	2	-	-	-
	K	4 639	4 448	191	81	110	107	1	-	1	-	1	-	-	-
65 +	E	6 134	4 245	1 889	955	934	906	14	1	9	1	3	-	-	-
	K	6 933	6 746	187	98	89	82	5	-	1	-	1	-	-	-
Bilinmeyen Unknown	E	128	24	63	4	39	19	2	-	1	-	17	-	20	41
	K	98	31	34	2	17	13	-	-	-	-	4	-	15	33

10. Yaş grubu, medeni durumu, canlı doğan çocuk sayısı, çocuğun cinsiyeti ve yaşayan çocuk sayısına göre kadın nüfus
Female population by age group, marital status, number of children born alive, sex of children and number of living children
[12 ve daha yukarı yaşdaki kadın nüfus – Female population 12 years of age and over]

Yaş grubu Age group	Kadın nüfusun medeni durumu Marital status of female population				Canlı doğum yapan kadınların sayısı Number of women who have live births	Canlı doğum yapmayan kadınların sayısı Number of women who have no live births	Koç çocuk doğurduğu bilinmeyen kadınların sayısı Number of women whom their live births unknown	Canlı doğan çocuk sayısı Number of children born alive			Yaşayan çocuk sayısı Number of living children
	Toplam Total	Hiç evlenmedi Single	Evli, eşi öldü, boşandı Married, widowed, divorced	Medeni durumu bilinmeyen Marital status unknown				Toplam Total	Erkek Male	Kız Female	
İl toplamı – Province total											
Toplam – Total	**376 704**	**127 406**	**249 296**	**2**	**226 774**	**22 030**	**492**	**1 102 058**	**570 345**	**531 713**	**947 952**
12 - 14	45 466	45 256	210	-	22	156	32	27	11	16	27
15 - 19	67 305	56 442	10 863	-	5 285	5 497	81	7 034	3 612	3 422	6 690
20 - 24	50 534	17 737	32 797	-	25 731	7 013	53	50 615	25 984	24 631	47 377
25 - 29	44 092	4 829	39 263	-	36 153	3 077	33	109 338	55 951	53 387	100 913
30 - 34	32 799	1 283	31 516	-	30 198	1 291	27	127 154	65 289	61 865	115 818
35 - 39	29 581	559	29 022	-	28 102	893	27	149 631	77 104	72 527	133 749
40 - 44	23 823	295	23 528	-	22 877	626	25	140 012	72 477	67 535	123 196
45 - 49	18 410	178	18 232	-	17 717	497	18	116 906	60 854	56 052	100 498
50 - 54	17 587	148	17 439	-	16 820	591	28	114 271	59 327	54 944	94 311
55 - 59	13 820	107	13 713	-	13 168	513	32	89 815	46 995	42 820	72 474
60 - 64	13 264	127	13 136	1	12 457	644	35	82 676	43 059	39 617	65 216
65 +	19 651	225	19 425	1	18 122	1 205	98	114 023	59 385	54 638	87 212
Bilinmeyen – Unknown	372	220	152	-	122	27	3	556	297	259	471
Büyükşehir belediyesi toplamı – The main municipality total											
Toplam – Total	**196 586**	**59 444**	**137 142**	**-**	**124 570**	**12 318**	**254**	**550 609**	**286 329**	**264 280**	**475 056**
12 - 14	22 988	22 858	130	-	14	96	20	17	6	11	17
15 - 19	32 994	26 066	6 928	-	3 395	3 489	44	4 502	2 298	2 204	4 278
20 - 24	27 473	7 320	20 153	-	15 963	4 168	22	30 505	15 602	14 903	28 571
25 - 29	25 861	1 871	23 990	-	22 246	1 720	24	64 979	33 122	31 857	59 920
30 - 34	18 958	505	18 453	-	17 814	626	13	70 779	36 481	34 298	64 371
35 - 39	16 322	239	16 083	-	15 668	394	21	77 646	40 240	37 406	69 232
40 - 44	12 215	117	12 098	-	11 827	259	12	66 617	34 947	31 670	58 440
45. - 49	9 326	89	9 237	-	9 027	201	9	54 855	28 855	26 000	46 894
50 - 54	8 535	53	8 482	-	8 208	261	13	52 207	27 413	24 794	42 870
55 - 59	6 667	52	6 615	-	6 356	243	16	41 217	21 723	19 494	33 071
60 - 64	6 165	67	6 098	-	5 777	303	18	36 386	19 048	17 338	28 623
65 +	8 895	104	8 791	-	8 207	542	42	50 637	26 446	24 191	38 541
Bilinmeyen – Unknown	187	103	84	-	68	16	-	262	148	114	228

10. Yaş grubu, medeni durumu, canlı doğan çocuk sayısı, çocuğun cinsiyeti ve yaşayan çocuk sayısına göre kadın nüfus *(devam)*
Female population by age group, marital status, number of children born alive, sex of children and number of living children *(continued)*
[12 ve daha yukarı yaşdaki kadın nüfus - Female population 12 years of age and over]

Yaş grubu Age group	Kadın nüfusun medeni durumu Marital status of female population				Canlı doğum yapan kadınların sayısı Number of women who have live births	Canlı doğum yapmayan kadınların sayısı Number of women who have no live births	Kaç çocuk doğurduğu bilinmeyen kadınların sayısı Number of women whom their live births unknown	Canlı doğan çocuk sayısı Number of children born alive			Yaşayan çocuk sayısı Number of living children
	Toplam Total	Hiç evlenmedi Single	Evli, eşi öldü, boşandı Married, widowed, divorced	Medeni durumu bilinmeyen Marital status unknown				Toplam Total	Erkek Male	Kız Female	
İlçe merkezleri toplamı - District center total											
Toplam - Total	71 248	25 566	45 681	1	41 110	4 451	120	192 697	99 505	93 192	169 090
12 - 14	8 837	8 798	39	-	5	28	6	7	5	2	7
15 - 19	12 737	11 030	1 707	-	854	838	15	1 132	594	538	1 094
20 - 24	9 145	3 789	5 356	-	4 135	1 202	19	8 113	4 175	3 938	7 684
25 - 29	7 780	1 112	6 668	-	6 027	635	6	17 849	9 137	8 712	16 680
30 - 34	6 057	329	5 728	-	5 355	361	12	21 968	11 231	10 737	20 465
35 - 39	5 924	153	5 771	-	5 491	275	5	27 569	14 272	13 297	25 147
40 - 44	4 892	91	4 801	-	4 595	196	10	25 629	13 210	12 419	23 178
45 - 49	3 630	51	3 579	-	3 414	158	7	20 728	10 773	9 955	18 368
50 - 54	3 254	45	3 209	-	3 031	168	10	19 063	9 794	9 269	16 145
55 - 59	2 622	26	2 596	-	2 450	136	10	15 586	8 075	7 511	12 794
60 - 64	2 460	24	2 435	1	2 273	158	4	14 071	7 334	6 737	11 340
65 +	3 823	72	3 751	-	3 450	286	15	20 818	10 826	9 992	16 052
Bilinmeyen - Unknown	87	46	41	-	30	10	1	164	79	85	136
Bucak ve köyler toplamı - Sub-district and village total											
Toplam - Total	108 870	42 396	66 473	1	61 094	5 261	118	358 752	184 511	174 241	303 806
12 - 14	13 641	13 600	41	-	3	32	6	3	-	3	3
15 - 19	21 574	19 346	2 228	-	1 036	1 170	22	1 400	720	680	1 318
20 - 24	13 916	6 628	7 288	-	5 633	1 643	12	11 997	6 207	5 790	11 122
25 - 29	10 451	1 846	8 605	-	7 880	722	3	26 510	13 692	12 818	24 313
30 - 34	7 784	449	7 335	-	7 029	304	2	34 407	17 577	16 830	30 982
35 - 39	7 335	167	7 168	-	6 943	224	1	44 416	22 592	21 824	39 370
40 - 44	6 716	87	6 629	-	6 455	171	3	47 766	24 320	23 446	41 578
45 - 49	5 454	38	5 416	-	5 276	138	2	41 323	21 226	20 097	35 236
50 - 54	5 798	50	5 748	-	5 581	162	5	43 001	22 120	20 881	35 296
55 - 59	4 531	29	4 502	-	4 362	134	6	33 012	17 197	15 815	26 609
60 - 64	4 639	36	4 603	-	4 407	183	13	32 219	16 677	15 542	25 253
65 +	6 933	49	6 883	1	6 465	377	41	42 568	22 113	20 455	32 619
Bilinmeyen - Unknown	98	71	27	-	24	1	2	130	70	60	107

Not. Canlı doğan çocuklar ile ilgili sorular evli, eşi ölmüş ve boşanmış kadınlara sorulmuştur.
Note. Questions relating to children born alive are asked to married, widowed and divorced women.

11. Yaş grubu, medeni durumu, canlı doğan çocuk sayısı, çocuğun cinsiyeti, yaşayan çocuk sayısı ve okuryazarlık durumuna göre kadın nüfus
Female population by age group, marital status, number of children born alive, sex of children, number of living children and literacy status
[12 ve daha yukarı yaşdaki kadın nüfus - Female population 12 years of age and over]

Yaş grubu Age group	Kadın nüfusun medeni durumu Marital status of female population				Canlı doğum yapan kadınların sayısı Number of women who have live births	Canlı doğum yapmayan kadınların sayısı Number of women who have no live births	Kaç çocuk doğurduğu bilinmeyen kadınların sayısı Number of women whom their live births unknown	Canlı doğan çocuk sayısı Number of children born alive			Yaşayan çocuk sayısı Number of living children
	Toplam Total	Hiç evlenmedi Single	Evli, eşi öldü, boşandı Married, widowed, divorced	Medeni durumu bilinmeyen Marital status unknown				Toplam Total	Erkek Male	Kız Female	
Toplam - Total											
Toplam - Total	376 704	127 406	249 296	2	226 774	22 030	492	1 102 058	570 345	531 713	947 952
12 - 14	45 466	45 256	210	-	22	156	32	27	11	16	27
15 - 19	67 305	56 442	10 863	-	5 285	5 497	81	7 034	3 612	3 422	6 690
20 - 24	50 534	17 737	32 797	-	25 731	7 013	53	50 615	25 984	24 631	47 377
25 - 29	44 092	4 829	39 263	-	36 153	3 077	33	109 338	55 951	53 387	100 913
30 - 34	32 799	1 283	31 516	-	30 198	1 291	27	127 154	65 289	61 865	115 818
35 - 39	29 581	559	29 022	-	28 102	893	27	149 631	77 104	72 527	133 749
40 - 44	23 823	295	23 528	-	22 877	626	25	140 012	72 477	67 535	123 196
45 - 49	18 410	178	18 232	-	17 717	497	18	116 906	60 854	56 052	100 498
50 - 54	17 587	148	17 439	-	16 820	591	28	114 271	59 327	54 944	94 311
55 - 59	13 820	107	13 713	-	13 168	513	32	89 815	46 995	42 820	72 474
60 - 64	13 264	127	13 136	1	12 457	644	35	82 676	43 059	39 617	65 216
65 +	19 651	225	19 425	1	18 122	1 205	98	114 023	59 385	54 638	87 212
Bilinmeyen - Unknown	372	220	152	-	122	27	3	556	297	259	471
Okuma yazma bilmeyen - Illiterate											
Toplam - Total	154 217	17 216	137 000	1	128 636	8 079	285	762 878	395 755	367 123	638 410
12 - 14	3 885	3 827	58	-	8	38	12	11	4	7	11
15 - 19	9 602	7 218	2 384	-	1 297	1 050	37	1 971	1 009	962	1 847
20 - 24	12 749	3 508	9 241	-	7 426	1 792	23	17 051	8 775	8 276	15 630
25 - 29	14 441	1 297	13 144	-	12 234	904	6	43 269	22 065	21 204	39 233
30 - 34	13 388	424	12 964	-	12 423	531	10	60 639	31 205	29 434	54 340
35 - 39	15 416	248	15 168	-	14 688	474	6	88 698	45 706	42 992	78 317
40 - 44	15 119	135	14 984	-	14 589	381	14	98 904	51 244	47 660	86 190
45 - 49	13 159	96	13 063	-	12 712	341	10	90 360	47 098	43 262	76 796
50 - 54	14 276	97	14 179	-	13 696	463	20	97 368	50 647	46 721	79 626
55 - 59	11 846	68	11 778	-	11 328	425	25	80 054	41 900	38 154	64 151
60 - 64	11 854	94	11 760	-	11 161	568	31	75 971	39 529	36 442	59 559
65 +	18 370	172	18 197	1	17 005	1 104	88	108 214	56 372	51 842	82 407
Bilinmeyen - Unknown	112	32	80	-	69	8	3	368	201	167	303
Okuma yazma bilen fakat bir okuldan mezun olmayan - School incomplete											
Toplam - Total	22 111	8 174	13 937	-	12 929	981	27	61 835	32 055	29 780	54 365
12 - 14	4 404	4 389	15	-	2	11	2	2	2	-	2
15 - 19	2 954	2 480	474	-	232	235	7	331	176	155	312
20 - 24	2 566	870	1 696	-	1 392	299	5	3 003	1 513	1 490	2 792
25 - 29	2 523	249	2 274	-	2 113	156	5	7 043	3 681	3 362	6 462
30 - 34	2 184	80	2 104	-	2 037	66	1	9 305	4 799	4 506	8 407
35 - 39	2 241	35	2 206	-	2 152	54	-	11 744	6 137	5 607	10 426
40 - 44	1 726	17	1 709	-	1 665	44	-	10 096	5 214	4 882	8 882
45 - 49	1 236	7	1 229	-	1 198	31	-	7 485	3 836	3 649	6 528
50 - 54	831	9	822	-	801	21	-	5 098	2 617	2 481	4 266
55 - 59	558	9	549	-	531	15	3	3 146	1 648	1 498	2 591
60 - 64	387	7	380	-	364	14	2	2 085	1 121	964	1 706
65 +	489	17	472	-	436	34	2	2 467	1 296	1 171	1 968
Bilinmeyen - Unknown	12	5	7	-	6	1	-	30	15	15	23

11. Yaş grubu, medeni durumu, canlı doğan çocuk sayısı, çocuğun cinsiyeti, yaşayan çocuk sayısı ve okuryazarlık durumuna göre kadın nüfus *(devam)*
Female population by age group, marital status, number of children born alive, sex of children, number of living children and literacy status *(continued)*
[12 ve daha yukarı yaşdaki kadın nüfus - Female population 12 years of age and over]

Yaş grubu Age group	Kadın nüfusun medeni durumu Marital status of female population				Canlı doğum yapan kadınların sayısı Number of women who have live births	Canlı doğum yapmayan kadınların sayısı Number of women who have no live births	Kaç çocuk doğurduğu bilinmeyen kadınların sayısı Number of women whom their live births unknown	Canlı doğan çocuk sayısı Number of children born alive			Yaşayan çocuk sayısı Number of living children
	Toplam Total	Hiç evlenmedi Single	Evli, eşi öldü, boşandı Married, widowed, divorced	Medeni durumu bilinmeyen Marital status unknown				Toplam Total	Erkek Male	Kız Female	
İlkokul mezunu - Primary school graduate											
Toplam - Total	163 849	83 556	80 292	1	69 817	10 383	92	240 873	123 847	117 026	220 769
12 - 14	35 371	35 238	133	-	11	104	18	12	4	8	12
15 - 19	43 124	35 905	7 219	-	3 448	3 744	27	4 382	2 235	2 147	4 190
20 - 24	27 586	9 400	18 186	-	14 363	3 805	18	26 851	13 818	13 033	25 375
25 - 29	21 311	2 092	19 219	-	17 735	1 472	12	51 032	26 155	24 877	47 589
30 - 34	13 279	500	12 779	-	12 269	504	6	48 457	24 836	23 621	44 734
35 - 39	9 269	163	9 106	-	8 842	261	3	42 077	21 622	20 455	38 382
40 - 44	5 587	91	5 496	-	5 357	137	2	27 004	13 937	13 067	24 367
45 - 49	3 293	40	3 253	-	3 159	92	2	16 938	8 792	8 146	15 190
50 - 54	2 152	30	2 122	-	2 040	81	1	10 779	5 528	5 251	9 482
55 - 59	1 250	22	1 228	-	1 165	62	1	6 067	3 157	2 910	5 249
60 - 64	873	14	858	1	804	53	1	4 126	2 153	1 973	3 521
65 +	680	27	653	-	597	55	1	3 031	1 550	1 481	2 574
Bilinmeyen - Unknown	74	34	40	-	27	13	-	117	60	57	104
Ortaokul ve dengi okul mezunu - Junior high school and equivalent vocational school graduate											
Toplam - Total	17 010	10 818	6 192	-	5 271	906	15	14 026	7 125	6 901	13 073
12 - 14	1 806	1 802	4	-	1	3	-	2	1	1	2
15 - 19	8 124	7 635	489	-	212	268	9	240	127	113	233
20 - 24	2 555	1 002	1 553	-	1 188	363	2	1 890	940	950	1 821
25 - 29	1 686	250	1 436	-	1 299	135	2	3 019	1 527	1 492	2 864
30 - 34	1 131	60	1 071	-	1 014	55	2	3 099	1 561	1 538	2 926
35 - 39	808	35	773	-	735	38	-	2 561	1 306	1 255	2 311
40 - 44	412	10	402	-	384	18	-	1 451	746	705	1 336
45 - 49	205	8	197	-	191	6	-	767	404	363	706
50 - 54	113	1	112	-	103	9	-	403	214	189	375
55 - 59	47	2	45	-	40	5	-	175	85	90	138
60 - 64	71	5	66	-	65	1	-	261	128	133	229
65 +	43	3	40	-	36	4	-	149	82	67	123
Bilinmeyen - Unknown	9	5	4	-	3	1	-	9	4	5	9
Lise ve dengi okul mezunu - High school and equivalent vocational school graduate											
Toplam - Total	15 284	6 518	8 766	-	7 439	1 315	12	16 666	8 561	8 105	15 804
12 - 14	-	-	-	-	-	-	-	-	-	-	-
15 - 19	3 445	3 155	290	-	92	197	1	105	64	41	103
20 - 24	4 351	2 472	1 879	-	1 236	640	3	1 660	855	805	1 604
25 - 29	3 254	657	2 597	-	2 308	284	5	4 314	2 170	2 144	4 136
30 - 34	1 936	122	1 814	-	1 724	89	1	4 197	2 150	2 047	3 998
35 - 39	1 114	45	1 069	-	1 021	46	2	2 911	1 478	1 433	2 749
40 - 44	505	20	485	-	464	21	-	1 442	744	698	1 354
45 - 49	314	15	299	-	287	12	-	906	498	408	849
50 - 54	150	8	142	-	130	12	-	478	252	226	427
55 - 59	95	4	91	-	87	4	-	325	175	150	300
60 - 64	53	3	50	-	47	3	-	185	100	85	158
65 +	45	5	40	-	35	5	-	129	70	59	112
Bilinmeyen - Unknown	22	12	10	-	8	2	-	14	5	9	14

11. Yaş grubu, medeni durumu, canlı doğan çocuk sayısı, çocuğun cinsiyeti, yaşayan çocuk sayısı ve okuryazarlık durumuna göre kadın nüfus *(devam)*
Female population by age group, marital status, number of children born alive, sex of children, number of living children and literacy status *(continued)*
[12 ve daha yukarı yaşdaki kadın nüfus – Female population 12 years of age and over]

Yaş grubu Age group	Kadın nüfusun medeni durumu Marital status of female population				Canlı doğum yapan kadınların sayısı Number of women who have live births	Canlı doğum yapmayan kadınların sayısı Number of women who have no live births	Kaç çocuk doğurduğu bilinmeyen kadınların sayısı Number of women whom their live births unknown	Canlı doğan çocuk sayısı Number of children born alive			Yaşayan çocuk sayısı Number of living children
	Toplam Total	Hiç evlenmedi Single	Evli, eşi öldü, boşandı Married, widowed, divorced	Medeni durumu bilinmeyen Marital status unknown				Toplam Total	Erkek Male	Kız Female	
Yüksekokul ve fakülte mezunu – Higher education graduate											
Toplam – Total	4 082	995	3 087	-	2 663	363	61	5 745	2 980	2 765	5 497
12 - 14	-	-	-	-	-	-	-	-	-	-	-
15 - 19	51	45	6	-	4	2	-	5	1	4	5
20 - 24	717	476	241	-	125	114	2	159	83	76	154
25 - 29	863	276	587	-	459	125	3	653	347	306	621
30 - 34	875	97	778	-	725	46	7	1 448	734	714	1 404
35 - 39	731	32	699	-	663	20	16	1 639	854	785	1 563
40 - 44	470	22	448	-	415	24	9	1 106	583	523	1 059
45 - 49	201	12	189	-	168	15	6	446	225	221	425
50 - 54	64	2	62	-	50	5	7	145	69	76	135
55 - 59	22	1	21	-	16	2	3	45	29	16	42
60 - 64	26	4	22	-	16	5	1	48	28	20	43
65 +	24	1	23	-	13	3	7	33	15	18	28
Bilinmeyen – Unknown	38	27	11	-	9	2	-	18	12	6	18
Okuma yazma bilip bilmediği, mezun olup olmadığı, öğrenim kurumu bilinmeyen – Literacy, Graduation status, school unknown											
Toplam – Total	151	129	22	-	19	3	-	35	22	13	34
12 - 14	-	-	-	-	-	-	-	-	-	-	-
15 - 19	5	4	1	-	-	1	-	-	-	-	-
20 - 24	10	9	1	-	1	-	-	1	-	1	1
25 - 29	14	8	6	-	5	1	-	8	6	2	8
30 - 34	6	-	6	-	6	-	-	9	4	5	9
35 - 39	2	1	1	-	1	-	-	1	1	-	1
40 - 44	4	-	4	-	3	1	-	9	9	-	8
45 - 49	2	-	2	-	2	-	-	4	1	3	4
50 - 54	1	1	-	-	-	-	-	-	-	-	-
55 - 59	2	1	1	-	1	-	-	3	1	2	3
60 - 64	-	-	-	-	-	-	-	-	-	-	-
65 +	-	-	-	-	-	-	-	-	-	-	-
Bilinmeyen – Unknown	105	105	-	-	-	-	-	-	-	-	-

Not. Canlı doğan çocuklar ile ilgili sorular evli, eşi ölmüş ve boşanmış kadınlara sorulmuştur.
Note. Questions relating to children born alive are asked to married, widowed and divorced women.

12. Yaş grubu ve canlı doğan çocuk sayısına göre kadın nüfus
Female population by age group and number of children born alive
[12 ve daha yukarı yaşdaki evli, eşi ölmüş ve boşanmış kadın nüfus]
[Married, widowed and divorced female population 12 years of age and over]

Yaş grubu Age group	Canlı doğan çocuk sayısına göre kadın nüfus Female population by number of children born alive													Canlı doğan çocuk sayısı Number of children born alive
	Toplam Kadın sayısı Total number of females	0	1	2	3	4	5	6	7	8	9	10 +	Bilinmeyen Unknown	
İl toplamı – Province total														
Toplam – Total	249 296	22 030	25 252	31 191	30 646	29 770	27 716	21 719	17 485	14 619	10 294	18 082	492	1 102 058
12 14	210	156	17	5	-	-	-	-	-	-	-	-	32	27
15 - 19	10 863	5 497	3 925	1 077	211	49	16	3	4	-	-	-	81	7 034
20 - 24	32 797	7 013	10 503	9 006	4 006	1 451	509	145	63	30	6	12	53	50 615
25 - 29	39 263	3 077	5 229	9 815	9 260	6 166	3 420	1 426	513	200	76	48	33	109 338
30 - 34	31 516	1 291	1 581	4 264	5 986	6 302	5 219	3 257	1 851	959	429	350	27	127 154
35 - 39	29 022	893	787	2 111	3 480	4 544	5 080	4 130	3 108	2 221	1 311	1 330	27	149 631
40 - 44	23 528	626	527	1 137	2 148	2 954	3 531	3 064	2 806	2 459	1 659	2 592	25	140 012
45 - 49	18 232	497	397	735	1 358	1 957	2 391	2 295	2 134	2 019	1 524	2 907	18	116 906
50 - 54	17 439	591	452	731	1 154	1 776	2 059	2 041	1 877	1 959	1 540	3 231	28	114 271
55 - 59	13 713	513	395	562	868	1 296	1 649	1 563	1 572	1 477	1 202	2 584	32	89 815
60 - 64	13 136	644	493	648	849	1 264	1 486	1 466	1 507	1 374	1 070	2 300	35	82 676
65 +	19 425	1 205	932	1 075	1 308	2 002	2 346	2 314	2 039	1 912	1 471	2 723	98	114 023
Bilinmeyen – Unknown	152	27	14	25	18	9	10	15	11	9	6	5	3	556
Büyükşehir belediyesi toplamı – The main municipality total														
Toplam – Total	137 142	12 318	15 593	20 165	19 300	17 580	14 381	11 548	8 444	6 558	4 204	6 797	254	550 609
12 - 14	130	96	11	3	-	-	-	-	-	-	-	-	20	17
15 - 19	6 928	3 489	2 527	694	131	30	7	3	3	-	-	-	44	4 502
20 - 24	20 153	4 168	6 682	5 755	2 373	784	248	74	22	17	1	7	22	30 505
25 - 29	23 990	1 720	3 273	6 461	5 916	3 662	1 809	751	234	88	37	15	24	64 979
30 - 34	18 453	626	978	2 943	3 958	3 836	2 778	1 702	897	406	180	136	13	70 779
35 - 39	16 083	394	485	1 480	2 343	2 876	2 717	2 259	1 512	992	514	490	21	77 646
40 - 44	12 098	259	313	756	1 392	1 854	1 802	1 726	1 370	1 069	620	925	12	66 617
45 - 49	9 237	201	251	499	881	1 203	1 202	1 296	1 082	952	632	1 029	9	54 855
50 - 54	8 482	261	237	412	720	1 002	1 069	1 079	925	904	649	1 211	13	52 207
55 - 59	6 615	243	210	292	491	741	829	802	765	705	513	1 008	16	41 217
60 - 64	6 098	303	227	332	444	657	775	736	722	603	431	850	18	36 386
65 +	8 791	542	387	519	642	932	1 140	1 112	907	818	625	1 125	42	50 637
Bilinmeyen – Unknown	84	16	12	19	9	3	5	8	5	4	2	1	-	262

12. Yaş grubu ve canlı doğan çocuk sayısına göre kadın nüfus *(devam)*
Female population by age group and number of children born alive *(continued)*

[12 ve daha yukarı yaşdaki evli, eşi ölmüş ve boşanmış kadın nüfus]
[Married, widowed and divorced female population 12 years of age and over]

Yaş grubu Age group	Canlı doğan çocuk sayısına göre kadın nüfus Female population by number of children born alive												Canlı doğan çocuk sayısı Number of children born alive
	Toplam Kadın sayısı Total number of females	0	1	2	3	4	5	6	7	8	9	10 +	Bilinmeyen Unknown	
İlçe merkezleri toplamı – District center total														
Toplam – Total	45 681	4 451	4 370	5 494	5 748	5 771	6 678	3 764	2 958	2 279	1 482	2 566	120	192 697
12 - 14	39	28	3	2	-	-	-	-	-	-	-	-	6	7
15 - 19	1 707	838	640	165	38	7	4	-	-	-	-	-	15	1 132
20 - 24	5 356	1 202	1 697	1 473	593	229	109	18	11	3	-	2	19	8 113
25 - 29	6 668	635	915	1 729	1 499	960	610	188	76	33	9	8	6	17 849
30 - 34	5 728	361	296	749	1 101	1 098	1 127	497	248	132	56	51	12	21 968
35 - 39	5 771	275	157	392	777	966	1 301	722	494	325	175	182	5	27 569
40 - 44	4 801	196	132	232	514	669	1 049	560	503	384	234	318	10	25 629
45 - 49	3 579	158	79	137	295	449	726	410	384	331	217	386	7	20 728
50 - 54	3 209	168	84	145	238	387	529	356	329	302	225	436	10	19 063
55 - 59	2 596	136	86	105	199	290	408	296	282	213	186	385	10	15 586
60 - 64	2 435	158	91	149	198	278	317	268	262	218	152	340	4	14 071
65 +	3 751	286	189	214	292	435	494	443	365	335	225	458	15	20 818
Bilinmeyen – Unknown	41	10	1	2	4	3	4	6	4	3	3	-	1	164
Bucak ve köyler toplamı – Sub-district and village total														
Toplam – Total	66 473	5 261	5 289	5 532	5 598	6 419	6 657	6 407	6 083	5 782	4 608	8 719	118	358 752
12 - 14	41	32	3	-	-	-	-	-	-	-	-	-	6	3
15 - 19	2 228	1 170	758	218	42	12	5	-	1	-	-	-	22	1 400
20 - 24	7 288	1 643	2 124	1 778	1 040	438	152	53	30	10	5	3	12	11 997
25 - 29	8 605	722	1 041	1 625	1 845	1 544	1 001	487	203	79	30	25	3	26 510
30 - 34	7 335	304	307	572	927	1 368	1 314	1 058	706	421	193	163	2	34 407
35 - 39	7 168	224	145	239	360	702	1 062	1 149	1 102	904	622	658	1	44 416
40 - 44	6 629	171	82	149	242	431	680	778	933	1 006	805	1 349	3	47 766
45 - 49	5 416	138	67	99	182	305	463	589	668	736	675	1 492	2	41 323
50 - 54	5 748	162	131	174	196	387	461	606	623	753	666	1 584	5	43 001
55 - 59	4 502	134	99	165	178	265	412	465	525	559	503	1 191	6	33 012
60 - 64	4 603	183	175	167	207	329	394	462	523	553	487	1 110	13	32 219
65 +	6 883	377	356	342	374	635	712	759	767	759	621	1 140	41	42 568
Bilinmeyen – Unknown	27	1	1	4	5	3	1	1	2	2	1	4	2	130

13. Yaş grubu ve yaşayan çocuk sayısına göre kadın nüfus
Female population by age group and number of living children
[12 ve daha yukarı yaşdaki evli, eşi ölmüş ve boşanmış kadın nüfus]
[Married, widowed and divorced female population 12 years of age and over]

Yaş grubu Age group	Yaşayan çocuk sayısına göre kadın nüfus Female population by number of living children													Yaşayan çocuk sayısı Number of living children
	Toplam Kadın sayısı Total number of females	0	1	2	3	4	5	6	7	8	9	10 +	Bilinmeyen Unknown	
İl toplamı – Province total														
Toplam – Total	**249 296**	**22 664**	**28 124**	**35 233**	**35 885**	**34 787**	**31 333**	**22 740**	**15 781**	**10 698**	**6 128**	**5 431**	**492**	**947 952**
12 - 14	210	156	17	5	-	-	-	-	-	-	-	-	32	27
15 - 19	10 863	5 590	3 980	999	161	37	11	2	2	-	-	-	81	6 690
20 - 24	32 797	7 222	11 093	9 208	3 670	1 108	318	74	33	8	4	6	53	47 377
25 - 29	39 263	3 201	5 824	10 711	9 796	5 828	2 723	832	205	76	24	10	33	100 913
30 - 34	31 516	1 340	1 824	4 850	6 880	6 955	5 049	2 651	1 225	470	153	92	27	115 818
35 - 39	29 022	918	991	2 509	4 233	5 430	5 673	4 124	2 526	1 497	653	441	27	133 749
40 - 44	23 528	649	682	1 409	2 701	3 610	4 249	3 395	2 702	1 986	1 149	971	25	123 196
45 - 49	18 232	509	523	1 022	1 760	2 538	3 010	2 690	2 172	1 763	1 128	1 099	18	100 498
50 - 54	17 439	607	612	985	1 682	2 445	2 836	2 512	2 084	1 593	1 034	1 021	28	94 311
55 - 59	13 713	527	548	836	1 332	1 914	2 257	1 968	1 631	1 178	747	743	32	72 474
60 - 64	13 136	669	666	988	1 342	1 906	2 043	1 887	1 444	993	622	541	35	65 216
65 +	19 425	1 248	1 350	1 684	2 305	3 002	3 153	2 591	1 747	1 129	613	505	98	87 212
Bilinmeyen – Unknown	152	28	14	27	23	14	11	14	10	5	1	2	3	471
Büyükşehir belediyesi toplamı – The main municipality total														
Toplam – Total	**137 142**	**12 699**	**17 275**	**22 569**	**22 272**	**20 138**	**15 758**	**11 324**	**6 889**	**4 191**	**2 124**	**1 649**	**254**	**475 056**
12 - 14	130	96	11	3	-	-	-	-	-	-	-	-	20	17
15 - 19	6 928	3 547	2 571	639	94	24	5	2	2	-	-	-	44	4 278
20 - 24	20 153	4 303	7 030	5 902	2 140	559	140	34	14	5	1	3	22	28 571
25 - 29	23 990	1 793	3 648	7 050	6 253	3 366	1 337	408	82	22	5	2	24	59 920
30 - 34	18 453	654	1 140	3 330	4 506	4 198	2 553	1 292	501	190	51	25	13	64 371
35 - 39	16 083	407	616	1 735	2 852	3 364	2 939	2 138	1 086	566	216	143	21	69 232
40 - 44	12 098	273	407	929	1 733	2 248	2 151	1 716	1 187	782	382	278	12	58 440
45 - 49	9 237	207	327	669	1 129	1 536	1 542	1 391	1 040	692	384	311	9	46 894
50 - 54	8 482	270	325	552	1 014	1 342	1 474	1 278	912	630	368	304	13	42 870
55 - 59	6 615	250	290	433	743	1 071	1 104	980	734	493	262	239	16	33 071
60 - 64	6 098	321	306	505	698	1 006	1 000	897	592	384	208	163	18	28 623
65 +	8 791	561	593	802	1 098	1 420	1 507	1 181	734	426	247	180	42	38 541
Bilinmeyen – Unknown	84	17	11	20	12	4	6	7	5	1	-	1	-	228
İlçe merkezleri toplamı – District center total														
Toplam – Total	**45 681**	**4 555**	**4 827**	**6 142**	**6 692**	**6 664**	**7 160**	**3 706**	**2 516**	**1 593**	**894**	**812**	**120**	**169 090**
12 - 14	39	28	3	2	-	-	-	-	-	-	-	-	6	7
15 - 19	1 707	853	640	156	34	5	4	-	-	-	-	-	15	1 094
20 - 24	5 356	1 234	1 778	1 488	546	189	87	8	6	-	-	1	19	7 684
25 - 29	6 668	655	996	1 845	1 570	920	522	107	30	12	4	1	6	16 680
30 - 34	5 728	369	337	823	1 234	1 175	1 087	391	189	70	19	22	12	20 465
35 - 39	5 771	281	199	464	906	1 123	1 365	657	397	210	96	68	5	25 147
40 - 44	4 801	203	159	286	614	776	1 157	583	436	288	156	133	10	23 178
45 - 49	3 579	161	100	189	368	537	808	459	356	288	159	147	7	18 368
50 - 54	3 209	168	111	189	329	525	625	410	328	208	158	148	10	16 145
55 - 59	2 596	141	113	151	300	402	498	325	255	164	117	120	10	12 794
60 - 64	2 435	158	128	210	286	383	397	311	234	150	86	88	4	11 340
65 +	3 751	294	262	336	500	621	606	450	285	199	99	84	15	16 052
Bilinmeyen – Unknown	41	10	1	3	5	8	4	5	-	4	-	-	1	136
Bucak ve köyler toplamı – Sub-district and village total														
Toplam – Total	**66 473**	**5 410**	**6 022**	**6 522**	**6 921**	**7 985**	**8 415**	**7 710**	**6 376**	**4 914**	**3 110**	**2 970**	**118**	**303 806**
12 - 14	41	32	3	-	-	-	-	-	-	-	-	-	6	3
15 - 19	2 228	1 190	769	204	33	8	2	-	-	-	-	-	22	1 318
20 - 24	7 288	1 685	2 285	1 818	984	360	91	32	13	3	3	2	12	11 122
25 - 29	8 605	753	1 180	1 816	1 973	1 542	864	317	93	42	15	7	3	24 313
30 - 34	7 335	317	347	697	1 140	1 582	1 409	968	535	210	83	45	2	30 982
35 - 39	7 168	230	176	310	475	943	1 369	1 329	1 043	721	341	230	1	39 370
40 - 44	6 629	173	116	194	354	586	941	1 096	1 079	916	611	560	3	41 578
45 - 49	5 416	141	96	164	263	465	660	840	776	783	585	641	2	35 236
50 - 54	5 748	169	176	244	339	578	737	824	844	755	508	569	5	35 296
55 - 59	4 502	136	145	252	289	441	655	663	642	521	368	384	6	26 609
60 - 64	4 603	190	232	273	358	517	646	679	618	459	328	290	13	25 253
65 +	6 883	393	495	546	707	961	1 040	960	728	504	267	241	41	32 619
Bilinmeyen – Unknown	27	1	2	4	6	2	1	2	5	-	1	1	2	107

14. Son canlı doğumun yıl ve ay olarak doğum tarihi ve annenin yaş grubuna göre yaşayan ve ölen çocuk sayısı
Year and month of the last live birth and number of living children and deaths from live births by mother's age group

[12 - 49 yaşdaki evli, eşi ölmüş ve boşanmış kadın nüfus]

[Married, widowed and divorced female population aged 12 - 49]

Yıl ve aya göre doğum tarihi	Annenin yaş grubu - Mother's age group										Date of birth by year and month
	Toplam Total	12 - 14	15 - 19	20 - 24	25 - 29	30 - 34	35 - 39	40 - 44	45 - 49	Bilinmeyen Unknown	
İl toplamı - Province total											
Toplam doğan çocuk	**48 298**	**16**	**4 029**	**14 708**	**14 620**	**7 915**	**4 591**	**1 904**	**514**	**1**	**Total number of children born**
Toplam yaşayan çocuk	**47 692**	**16**	**3 969**	**14 540**	**14 455**	**7 827**	**4 507**	**1 870**	**507**	**1**	**Total number of living children**
1990 Ekim	1 911	1	226	608	562	291	155	54	14	-	1990 *October*
Eylül	1 956	2	264	623	547	287	155	64	13	1	*September*
Ağustos	2 147	-	249	718	649	299	155	70	7	-	*August*
Temmuz	1 797	-	210	610	515	280	127	48	7	-	*July*
Haziran	1 790	2	174	588	511	281	155	59	20	-	*June*
Mayıs	1 841	1	164	593	486	332	183	70	12	-	*May*
Nisan	1 917	-	177	559	576	301	186	99	19	-	*April*
Mart	1 928	-	173	522	580	356	185	95	17	-	*March*
Şubat	2 080	2	177	633	614	367	190	74	23	-	*February*
Ocak	3 225	1	263	937	1 036	527	306	123	32	-	*January*
Ayı bilinmeyen	3 189	1	303	1 014	953	471	292	111	44	-	*Month unknown*
1989 Aralık	1 382	-	117	440	420	210	139	48	8	-	1989 *December*
Kasım	1 582	2	129	508	512	230	139	44	18	-	*November*
Ekim	2 498	-	184	765	767	404	263	92	23	-	*October*
Eylül	1 539	1	122	468	487	242	141	61	17	-	*September*
Ağustos	1 541	2	117	513	458	249	139	49	14	-	*August*
Temmuz	1 390	-	102	451	418	231	129	47	12	-	*July*
Haziran	1 539	-	97	457	477	269	151	72	16	-	*June*
Mayıs	1 578	-	71	446	519	284	161	76	21	-	*May*
Nisan	1 379	-	68	395	415	261	154	62	24	-	*April*
Mart	1 620	-	81	452	511	309	174	73	20	-	*March*
Şubat	1 464	-	82	389	467	292	159	51	24	-	*February*
Ocak	2 896	1	169	772	899	529	316	165	45	-	*January*
Ayı bilinmeyen	3 503	-	250	1 079	1 076	525	353	163	57	-	*Month unknown*
Toplam ölen çocuk	**606**	**-**	**60**	**168**	**165**	**88**	**84**	**34**	**7**	**-**	**Total number of dead children**
1990 Ekim	19	-	5	7	1	2	4	-	-	-	1990 *October*
Eylül	23	-	4	7	3	5	2	2	-	-	*September*
Ağustos	25	-	3	5	11	2	3	1	-	-	*August*
Temmuz	28	-	4	5	7	5	7	-	-	-	*July*
Haziran	22	-	3	5	8	1	3	1	1	-	*June*
Mayıs	20	-	1	7	5	3	3	1	-	-	*May*
Nisan	19	-	1	4	8	3	1	2	-	-	*April*
Mart	30	-	1	7	9	4	6	2	1	-	*March*
Şubat	14	-	1	4	2	4	2	1	-	-	*February*
Ocak	33	-	2	13	12	4	-	2	-	-	*January*
Ayı bilinmeyen	77	-	8	29	14	11	10	4	1	-	*Month unknown*
1989 Aralık	30	-	3	10	3	6	6	2	-	-	1989 *December*
Kasım	18	-	-	6	6	2	4	-	-	-	*November*
Ekim	50	-	4	17	12	6	8	2	1	-	*October*
Eylül	20	-	1	4	9	1	1	3	1	-	*September*
Ağustos	15	-	1	3	5	2	3	1	-	-	*August*
Temmuz	13	-	1	2	1	4	4	1	-	-	*July*
Haziran	16	-	6	3	3	1	3	-	-	-	*June*
Mayıs	8	-	-	4	-	2	1	1	-	-	*May*
Nisan	9	-	-	1	5	-	1	2	-	-	*April*
Mart	18	-	2	3	5	4	2	2	-	-	*March*
Şubat	17	-	-	4	9	1	3	-	-	-	*February*
Ocak	26	-	3	6	7	4	2	3	1	-	*January*
Ayı bilinmeyen	56	-	6	12	20	11	5	1	1	-	*Month unknown*

14. Son canlı doğumun yıl ve ay olarak doğum tarihi ve annenin yaş grubuna göre yaşayan ve ölen çocuk sayısı *(devam)*
Year and month of the last live birth and number of living children and deaths from live births by mother's age group *(continued)*

[12 - 49 yaşdaki evli, eşi ölmüş ve boşanmış kadın nüfus]
[Married, widowed and divorced female population aged 12 - 49]

Yıl ve aya göre doğum tarihi	Annenin yaş grubu - Mother's age group										Date of birth by year and month
	Toplam Total	12 - 14	15 - 19	20 - 24	25 - 29	30 - 34	35 - 39	40 - 44	45 - 49	Bilinmeyen Unknown	
Büyükşehir belediyesi toplamı - The main municipality total											
Toplam	27 305	10	2 573	8 952	8 440	4 244	2 156	756	173	1	Total
Toplam yaşayan çocuk	26 985	10	2 540	8 852	8 358	4 193	2 118	741	172	1	Total number of living children
1990 Ekim	1 102	-	141	350	339	159	82	26	5	-	1990 October
Eylül	1 155	1	168	394	321	165	68	31	6	1	September
Ağustos	1 242	-	170	427	370	172	75	26	2	-	August
Temmuz	1 056	-	144	370	310	147	66	23	2		July
Haziran	1 063	1	119	368	321	156	73	22	3	-	June
Mayıs	1 032	1	113	395	260	157	79	24	3	-	May
Nisan	1 086	-	121	364	328	152	76	38	7	-	April
Mart	1 045	-	101	295	320	190	99	35	5	-	March
Şubat	1 183	1	115	375	349	199	94	39	11	-	February
Ocak	1 755	1	159	546	571	275	150	46	7	-	January
Ayı bilinmeyen	1 670	-	180	585	502	226	126	43	8	-	Month unknown
1989 Aralık	810	-	75	268	255	109	74	23	6	-	1989 December
Kasım	944	2	85	319	310	127	84	11	6	-	November
Ekim	1 368	-	114	463	435	206	109	32	9	-	October
Eylül	857	-	69	295	278	128	66	18	3	-	September
Ağustos	930	2	72	341	281	145	63	21	5	-	August
Temmuz	888	-	69	320	266	143	67	20	3	-	July
Haziran	977	-	64	308	314	164	80	38	9	-	June
Mayıs	913	-	47	267	319	162	75	36	7	-	May
Nisan	816	-	50	249	244	159	74	29	11	-	April
Mart	930	-	49	270	306	184	87	26	8	-	March
Şubat	897	-	50	259	302	167	88	21	10	-	February
Ocak	1 477	1	112	438	488	245	130	53	10	-	January
Ayı bilinmeyen	1 789	-	153	586	569	256	139	60	26	-	Month unknown
Toplam ölen çocuk	320	-	33	100	82	51	38	15	1	-	Total number of dead children
1990 Ekim	11	-	3	5	-	1	2	-	-	-	1990 October
Eylül	14	-	2	4	2	4	1	1	-	-	September
Ağustos	17	-	3	4	5	2	3	-	-	-	August
Temmuz	18	-	3	3	5	4	3	-	-	-	July
Haziran	13	-	2	2	6	1	2	-	-	-	June
Mayıs	13	-	1	6	4	1	1	-	-	-	May
Nisan	6	-	-	2	3	-	-	1	-	-	April
Mart	14	-	1	4	3	3	2	1	-	-	March
Şubat	7	-	1	2	2	1	1	-	-	-	February
Ocak	18	-	2	8	5	2	-	1	-	-	January
Ayı bilinmeyen	41	-	4	17	5	7	5	3	-	-	Month unknown
1989 Aralık	14	-	2	3	1	3	3	2	-	-	1989 December
Kasım	8	-	-	3	2	2	1	-	-	-	November
Ekim	16	-	1	8	3	2	2	-	-	-	October
Eylül	11	-	1	4	4	1	-	1	-	-	September
Ağustos	9	-	1	2	4	1	1	-	-	-	August
Temmuz	4	-	-	1	-	2	1	-	-	-	July
Haziran	4	-	-	1	-	1	2	-	-	-	June
Mayıs	6	-	-	3	-	2	1	-	-	-	May
Nisan	6	-	-	-	4	-	1	1	-	-	April
Mart	8	-	1	3	1	1	-	2	-	-	March
Şubat	13	-	-	4	6	-	3	-	-	-	February
Ocak	10	-	-	4	3	1	1	1	-	-	January
Ayı bilinmeyen	39	-	5	7	14	9	2	1	1	-	Month unknown

14. Son canlı doğumun yıl ve ay olarak doğum tarihi ve annenin yaş grubuna göre yaşayan ve ölen çocuk sayısı *(devam)*
Year and month of the last live birth and number of living children and deaths from live births by mother's age group *(continued)*
[12 - 49 yaşdaki evli, eşi ölmüş ve boşanmış kadın nüfus]
[Married, widowed and divorced female population aged 12 - 49]

Yıl ve aya göre doğum tarihi	Annenin yaş grubu - Mother's age group										Date of birth by year and month
	Toplam Total	12 - 14	15 - 19	20 - 24	25 - 29	30 - 34	35 - 39	40 - 44	45 - 49	Bilinmeyen Unknown	
İlçe merkezleri toplamı - District center total											
Toplam	**7 415**	**3**	**629**	**2 202**	**2 276**	**1 234**	**709**	**276**	**86**	**-**	Total
Toplam yaşayan çocuk	**7 341**	**3**	**620**	**2 179**	**2 253**	**1 228**	**699**	**274**	**85**	**-**	Total number of living children
1990 Ekim	277	-	24	92	86	44	20	7	4	-	1990 *October*
Eylül	318	-	42	99	93	46	31	7	-	-	*September*
Ağustos	338	-	33	125	108	37	19	13	3	-	*August*
Temmuz	285	-	35	95	78	42	26	6	3	-	*July*
Haziran	255	1	28	82	64	47	22	7	4	-	*June*
Mayıs	276	-	14	77	88	54	29	12	2	-	*May*
Nisan	276	-	23	78	92	38	31	11	3	-	*April*
Mart	260	-	30	72	79	40	25	12	2	-	*March*
Şubat	287	-	28	98	80	51	21	6	3	-	*February*
Ocak	544	-	50	154	196	83	38	18	5	-	*January*
Ayı bilinmeyen	504	1	54	136	164	84	34	19	12	-	*Month unknown*
1989 Aralık	234	-	17	73	63	45	25	11	-	-	1989 *December*
Kasım	233	-	14	78	80	33	22	5	1	-	*November*
Ekim	362	-	34	111	108	57	40	9	3	-	*October*
Eylül	250	1	21	60	84	41	25	16	2	-	*September*
Ağustos	250	-	22	75	71	40	30	10	2	-	*August*
Temmuz	201	-	17	52	67	33	21	8	3	-	*July*
Haziran	218	-	23	69	62	38	22	4	-	-	*June*
Mayıs	246	-	11	73	71	46	28	12	5	-	*May*
Nisan	218	-	7	72	62	48	20	5	4	-	*April*
Mart	234	-	17	67	73	39	24	10	4	-	*March*
Şubat	190	-	15	44	60	38	21	9	3	-	*February*
Ocak	476	-	18	126	129	105	58	30	10	-	*January*
Ayı bilinmeyen	609	-	43	171	195	99	67	27	7	-	*Month unknown*
Toplam ölen çocuk	**74**	**-**	**9**	**23**	**23**	**6**	**10**	**2**	**1**	**-**	Total number of dead children
1990 Ekim	3	-	1	-	1	-	1	-	-	-	1990 *October*
Eylül	3	-	2	-	-	-	-	1	-	-	*September*
Ağustos	1	-	-	-	1	-	-	-	-	-	*August*
Temmuz	-	-	-	-	-	-	-	-	-	-	*July*
Haziran	5	-	1	2	2	-	-	-	-	-	*June*
Mayıs	2	-	-	-	-	-	1	1	-	-	*May*
Nisan	1	-	-	-	1	-	-	-	-	-	*April*
Mart	4	-	-	1	3	-	-	-	-	-	*March*
Şubat	1	-	-	-	-	1	-	-	-	-	*February*
Ocak	7	-	-	4	2	1	-	-	-	-	*January*
Ayı bilinmeyen	11	-	-	5	4	-	1	-	1	-	*Month unknown*
1989 Aralık	6	-	1	3	-	1	1	-	-	-	1989 *December*
Kasım	3	-	-	1	-	-	2	-	-	-	*November*
Ekim	10	-	1	5	2	1	1	-	-	-	*October*
Eylül	2	-	-	-	2	-	-	-	-	-	*September*
Ağustos	1	-	-	1	-	-	-	-	-	-	*August*
Temmuz	2	-	-	-	-	1	1	-	-	-	*July*
Haziran	1	-	-	-	1	-	-	-	-	-	*June*
Mayıs	-	-	-	-	-	-	-	-	-	-	*May*
Nisan	-	-	-	-	-	-	-	-	-	-	*April*
Mart	1	-	-	-	-	-	1	-	-	-	*March*
Şubat	2	-	-	-	1	1	-	-	-	-	*February*
Ocak	4	-	3	-	1	-	-	-	-	-	*January*
Ayı bilinmeyen	4	-	-	1	2	-	1	-	-	-	*Month unknown*

14. Son canlı doğumun yıl ve ay olarak doğum tarihi ve annenin yaş grubuna göre yaşayan ve ölen çocuk sayısı *(devam)*
Year and month of the last live birth and number of living children and deaths from live births by mother's age group *(continued)*

[12 - 49 yaşdaki evli, eşi ölmüş ve boşanmış kadın nüfus]
[Married, widowed and divorced female population aged 12 - 49]

Yıl ve aya göre doğum tarihi	Annenin yaş grubu - Mother's age group										Date of birth by year and month
	Toplam Total	12 - 14	15 - 19	20 - 24	25 - 29	30 - 34	35 - 39	40 - 44	45 - 49	Bilinmeyen Unknown	
Bucak ve köyler toplamı - Sub-district and village total											
Toplam	13 578	3	827	3 554	3 904	2 437	1 726	872	255	-	Total
Toplam yaşayan çocuk	13 366	3	809	3 509	3 844	2 406	1 690	855	250	-	Total number of living children
1990 Ekim	532	1	61	166	137	88	53	21	5	-	1990 *October*
Eylül	483	1	54	130	133	76	56	26	7	-	*September*
Ağustos	567	-	46	166	171	90	61	31	2	-	*August*
Temmuz	456	-	31	145	127	91	41	19	2	-	*July*
Haziran	472	-	27	138	126	78	60	30	13	-	*June*
Mayıs	533	-	37	121	138	121	75	34	7	-	*May*
Nisan	555	-	33	117	156	111	79	50	9	-	*April*
Mart	623	-	42	155	181	126	61	48	10	-	*March*
Şubat	610	1	34	160	185	117	75	29	9	-	*February*
Ocak	926	-	54	237	269	169	118	59	20	-	*January*
Ayı bilinmeyen	1 015	-	69	293	287	161	132	49	24	-	*Month unknown*
1989 Aralık	338	-	25	99	102	56	40	14	2	-	1989 *December*
Kasım	405	-	30	111	122	70	33	28	11	-	*November*
Ekim	768	-	36	191	224	141	114	51	11	-	*October*
Eylül	432	-	32	113	125	73	50	27	12	-	*September*
Ağustos	361	-	23	97	106	64	46	18	7	-	*August*
Temmuz	301	-	16	79	85	55	41	19	6	-	*July*
Haziran	344	-	10	80	101	67	49	30	7	-	*June*
Mayıs	419	-	13	106	129	76	58	28	9	-	*May*
Nisan	345	-	11	74	109	54	60	28	9	-	*April*
Mart	456	-	15	115	132	86	63	37	8	-	*March*
Şubat	377	-	17	86	105	87	50	21	11	-	*February*
Ocak	943	-	39	208	282	179	128	82	25	-	*January*
Ayı bilinmeyen	1 105	-	54	322	312	170	147	76	24	-	*Month unknown*
Toplam ölen çocuk	212	-	18	45	60	31	36	17	5	-	Total number of dead children
1990 Ekim	5	-	1	2	-	1	1	-	-	-	1990 *October*
Eylül	6	-	-	3	1	1	1	-	-	-	*September*
Ağustos	7	-	-	1	5	-	-	1	-	-	*August*
Temmuz	10	-	1	2	2	1	4	-	-	-	*July*
Haziran	4	-	-	1	-	-	1	1	1	-	*June*
Mayıs	5	-	-	1	1	2	1	-	-	-	*May*
Nisan	12	-	1	2	4	3	1	1	-	-	*April*
Mart	12	-	-	2	3	1	4	1	1	-	*March*
Şubat	6	-	-	2	-	2	1	1	-	-	*February*
Ocak	8	-	-	1	5	1	-	1	-	-	*January*
Ayı bilinmeyen	25	-	4	7	5	4	4	1	-	-	*Month unknown*
1989 Aralık	10	-	-	4	2	2	2	-	-	-	1989 *December*
Kasım	7	-	-	2	4	-	1	-	-	-	*November*
Ekim	24	-	2	4	7	3	5	2	1	-	*October*
Eylül	7	-	-	-	3	-	1	2	1	-	*September*
Ağustos	5	-	-	-	1	1	2	1	-	-	*August*
Temmuz	7	-	1	1	1	1	2	1	-	-	*July*
Haziran	11	-	6	2	2	-	1	-	-	-	*June*
Mayıs	2	-	-	1	-	-	-	1	-	-	*May*
Nisan	3	-	-	1	1	-	-	1	-	-	*April*
Mart	9	-	1	-	4	3	1	-	-	-	*March*
Şubat	2	-	-	-	2	-	-	-	-	-	*February*
Ocak	12	-	-	2	3	3	1	2	1	-	*January*
Ayı bilinmeyen	13	-	1	4	4	2	2	-	-	-	*Month unknown*

Not. Sayım 21 Ekim 1990'da yapılmıştır. Sayım tarihine kadar olan bütün canlı doğumlar dahildir.
Note. Census was taken on October 21, 1990. All live births up to the census day was included.

15. Son canlı doğumun yıl ve ay olarak doğum tarihine ve cinsiyetine göre yaşayan ve ölen çocuk sayısı
Year and month of the last live birth by number of living children and deaths from live births and their sex

[12 - 49 yaşdaki evli, eşi ölmüş ve boşanmış kadın nüfus]

[Married, widowed and divorced female population aged 12 - 49]

Yıl ve aya göre doğum tarihi	Toplam doğan çocuk sayısı Total number of children born	Yaşayan - Living				Ölen - Dead				Date of birth by year and month
		Toplam Total	Erkek Male	Kız Female	Bilinmeyen Unknown	Toplam Total	Erkek Male	Kız Female	Bilinmeyen Unknown	
İl toplamı - Province total										
Toplam	48 298	47 692	24 575	23 117	-	606	311	295	-	Total
1990 Ekim	1 930	1 911	992	919	-	19	11	8	-	1990 October
Eylül	1 979	1 956	1 013	943	-	23	15	8	-	September
Ağustos	2 172	2 147	1 096	1 051	-	25	15	10	-	August
Temmuz	1 825	1 797	917	880	-	28	14	14	-	July
Haziran	1 812	1 790	892	898	-	22	11	11	-	June
Mayıs	1 861	1 841	908	933	-	20	13	7	-	May
Nisan	1 936	1 917	986	931	-	19	12	7	-	April
Mart	1 958	1 928	986	942	-	30	19	11	-	March
Şubat	2 094	2 080	1 053	1 027	-	14	9	5	-	February
Ocak	3 258	3 225	1 641	1 584	-	33	15	18	-	January
Ayı bilinmeyen	3 266	3 189	1 632	1 557	-	77	42	35	-	Month unknown
1989 Aralık	1 412	1 382	729	653	-	30	14	16	-	1989 December
Kasım	1 600	1 582	829	753	-	18	5	13	-	November
Ekim	2 548	2 498	1 331	1 167	-	50	21	29	-	October
Eylül	1 559	1 539	791	748	-	20	11	9	-	September
Ağustos	1 556	1 541	791	750	-	15	8	7	-	August
Temmuz	1 403	1 390	749	641	-	13	5	8	-	July
Haziran	1 555	1 539	797	742	-	16	7	9	-	June
Mayıs	1 586	1 578	822	756	-	8	3	5	-	May
Nisan	1 388	1 379	725	654	-	9	5	4	-	April
Mart	1 638	1 620	831	789	-	18	9	9	-	March
Şubat	1 481	1 464	789	675	-	17	12	5	-	February
Ocak	2 922	2 896	1 445	1 451	-	26	13	13	-	January
Ayı bilinmeyen	3 559	3 503	1 830	1 673	-	56	22	34	-	Month unknown
İl merkezi - Province center										
Toplam	27 305	26 985	13 872	13 113	-	320	158	162	-	Total
1990 Ekim	1 113	1 102	581	521	-	11	7	4	-	1990 October
Eylül	1 169	1 155	603	552	-	14	9	5	-	September
Ağustos	1 259	1 242	624	618	-	17	9	8	-	August
Temmuz	1 074	1 056	547	509	-	18	8	10	-	July
Haziran	1 076	1 063	531	532	-	13	6	7	-	June
Mayıs	1 045	1 032	483	549	-	13	9	4	-	May
Nisan	1 092	1 086	546	540	-	6	5	1	-	April
Mart	1 059	1 045	531	514	-	14	11	3	-	March
Şubat	1 190	1 183	616	567	-	7	5	2	-	February
Ocak	1 773	1 755	880	875	-	18	10	8	-	January
Ayı bilinmeyen	1 711	1 670	843	827	-	41	21	20	-	Month unknown
1989 Aralık	824	810	417	393	-	14	6	8	-	1989 December
Kasım	952	944	498	446	-	8	1	7	-	November
Ekim	1 384	1 368	738	630	-	16	7	9	-	October
Eylül	868	857	437	420	-	11	6	5	-	September
Ağustos	939	930	474	456	-	9	4	5	-	August
Temmuz	892	888	471	417	-	4	1	3	-	July
Haziran	981	977	516	461	-	4	1	3	-	June
Mayıs	919	913	497	416	-	6	2	4	-	May
Nisan	822	816	432	384	-	6	2	4	-	April
Mart	938	930	487	443	-	8	2	6	-	March
Şubat	910	897	484	413	-	13	8	5	-	February
Ocak	1 487	1 477	734	743	-	10	5	5	-	January
Ayı bilinmeyen	1 828	1 789	902	887	-	39	13	26	-	Month unknown

15. Son canlı doğumun yıl ve ay olarak doğum tarihine ve cinsiyetine göre yaşayan ve ölen çocuk sayısı *(devam)*
Year and month of the last live birth by number of living children and deaths from live births and their sex *(continued)*
[12 - 49 yaşdaki evli, eşi ölmüş ve boşanmış kadın nüfus]
[Married, widowed and divorced female population aged 12 - 49]

Yıl ve aya göre doğum tarihi	Toplam doğan çocuk sayısı Total number of children born	Yaşayan - Living				Ölen - Dead				Date of birth by year and month
		Toplam Total	Erkek Male	Kız Female	Bilinmeyen Unknown	Toplam Total	Erkek Male	Kız Female	Bilinmeyen Unknown	
İlçe merkezleri toplamı - District center total										
Toplam	7 415	7 341	3 866	3 475	-	74	42	32	-	Total
1990 Ekim	280	277	141	136	-	3	2	1	-	1990 *October*
Eylül	321	318	159	159	-	3	1	2	-	*September*
Ağustos	339	338	180	158	-	1	1	-	-	*August*
Temmuz	285	285	151	134	-	-	-	-	-	*July*
Haziran	260	255	119	136	-	5	3	2	-	*June*
Mayıs	278	276	143	133	-	2	2	-	-	*May*
Nisan	277	276	156	120	-	1	-	1	-	*April*
Mart	264	260	140	120	-	4	2	2	-	*March*
Şubat	288	287	142	145	-	1	1	-	-	*February*
Ocak	551	544	294	250	-	7	1	6	-	*January*
Ayı bilinmeyen	515	504	264	240	-	11	8	3	-	*Month unknown*
1989 Aralık	240	234	125	109	-	6	2	4	-	1989 *December*
Kasım	236	233	128	105	-	3	2	1	-	*November*
Ekim	372	362	184	178	-	10	5	5	-	*October*
Eylül	252	250	119	131	-	2	1	1	-	*September*
Ağustos	251	250	140	110	-	1	1	-	-	*August*
Temmuz	203	201	115	86	-	2	1	1	-	*July*
Haziran	219	218	118	100	-	1	1	-	-	*June*
Mayıs	246	246	120	126	-	-	-	-	-	*May*
Nisan	218	218	128	90	-	-	-	-	-	*April*
Mart	235	234	119	115	-	1	1	-	-	*March*
Şubat	192	190	104	86	-	2	2	-	-	*February*
Ocak	480	476	243	233	-	4	3	1	-	*January*
Ayı bilinmeyen	613	609	334	275	-	4	2	2	-	*Month unknown*
Bucak ve köyler toplamı - Sub-district and village total										
Toplam	13 578	13 366	6 837	6 529	-	212	111	101	-	Total
1990 Ekim	537	532	270	262	-	5	2	3	-	1990 *October*
Eylül	489	483	251	232	-	6	5	1	-	*September*
Ağustos	574	567	292	275	-	7	5	2	-	*August*
Temmuz	466	456	219	237	-	10	6	4	-	*July*
Haziran	476	472	242	230	-	4	2	2	-	*June*
Mayıs	538	533	282	251	-	5	2	3	-	*May*
Nisan	567	555	284	271	-	12	7	5	-	*April*
Mart	635	623	315	308	-	12	6	6	-	*March*
Şubat	616	610	295	315	-	6	3	3	-	*February*
Ocak	934	926	467	459	-	8	4	4	-	*January*
Ayı bilinmeyen	1 040	1 015	525	490	-	25	13	12	-	*Month unknown*
1989 Aralık	348	338	187	151	-	10	6	4	-	1989 *December*
Kasım	412	405	203	202	-	7	2	5	-	*November*
Ekim	792	768	409	359	-	24	9	15	-	*October*
Eylül	439	432	235	197	-	7	4	3	-	*September*
Ağustos	366	361	177	184	-	5	3	2	-	*August*
Temmuz	308	301	163	138	-	7	3	4	-	*July*
Haziran	355	344	163	181	-	11	5	6	-	*June*
Mayıs	421	419	205	214	-	2	1	1	-	*May*
Nisan	348	345	165	180	-	3	3	-	-	*April*
Mart	465	456	225	231	-	9	6	3	-	*March*
Şubat	379	377	201	176	-	2	2	-	-	*February*
Ocak	955	943	468	475	-	12	5	7	-	*January*
Ayı bilinmeyen	1 118	1 105	594	511	-	13	7	6	-	*Month unknown*

Not. Sayım 21 Ekim 1990'da yapılmıştır. Sayım tarihine kadar olan bütün canlı doğumlar dahildir.
Note. Census was taken on October 21, 1990. All live births up to the census day was included.

16. Son canlı doğumun yıl ve ay olarak doğum tarihi ve annenin okuryazarlığına göre yaşayan ve ölen çocuk sayısı
Year and month of the last live birth and number of living children and deaths from live births by mother's literacy status

[12 - 49 yaşdaki evli, eşi ölmüş ve boşanmış kadın nüfus - Married, widowed and divorced female population aged 12 - 49]

Yıl ve aya göre doğum tarihi	Annenin okuryazarlık durumu - Mother's literacy status								Date of birth by year and month
	Toplam Total	Okuma yazma bilmeyen Illiterate	Okuma yazma bilen fakat bir okuldan mezun olmayan School incomplete	İlkokul mezunu Primary school graduate	Ortaokul ve dengi okul mezunu Junior high school and equivalent vocational school graduate	Lise ve dengi okul mezunu High school and equivalent vocational school graduate	Yüksekokul ve fakülte mezunu Higher education graduate	Okuma yazma bilip bilmediği, mezun olup olmadığı, öğrenim kurumu bilinmeyen Literacy, Graduation status, school unknown	
İl toplamı - Province total									
Toplam doğan çocuk	48 298	19 394	2 925	21 995	1 430	2 027	522	5	Total number of children born
Toplam yaşayan çocuk	47 692	19 126	2 872	21 745	1 414	2 011	519	5	Total number of living children
1990 Ekim	1 911	759	114	907	47	71	13	-	1990 *October*
Eylül	1 956	709	110	970	60	83	24	-	*September*
Ağustos	2 147	766	126	1 041	78	105	31	-	*August*
Temmuz	1 797	629	90	894	72	87	25	-	*July*
Haziran	1 790	650	108	852	73	89	18	-	*June*
Mayıs	1 841	718	105	856	49	92	21	-	*May*
Nisan	1 917	789	117	856	59	80	16	-	*April*
Mart	1 928	796	123	861	39	83	26	-	*March*
Şubat	2 080	864	158	905	56	74	23	-	*February*
Ocak	3 225	1 374	182	1 423	80	135	29	2	*January*
Ayı bilinmeyen	3 189	1 380	174	1 457	70	83	24	1	*Month unknown*
1989 Aralık	1 382	535	95	661	34	45	12	-	1989 *December*
Kasım	1 582	594	106	755	42	68	17	-	*November*
Ekim	2 498	1 040	150	1 120	71	91	26	-	*October*
Eylül	1 539	563	99	744	46	62	25	-	*September*
Ağustos	1 541	556	98	701	73	91	22	-	*August*
Temmuz	1 390	463	76	706	49	71	24	1	*July*
Haziran	1 539	605	82	701	52	76	23	-	*June*
Mayıs	1 578	602	94	702	54	103	23	-	*May*
Nisan	1 379	541	94	599	53	72	20	-	*April*
Mart	1 620	656	91	733	60	59	20	1	*March*
Şubat	1 464	594	92	653	43	68	14	-	*February*
Ocak	2 896	1 322	178	1 196	58	116	26	-	*January*
Ayı bilinmeyen	3 503	1 621	210	1 452	96	107	17	-	*Month unknown*
Toplam ölen çocuk	606	268	53	250	16	16	3	-	Total number of dead children
1990 Ekim	19	7	3	7	1	1	-	-	1990 *October*
Eylül	23	8	3	12	-	-	-	-	*September*
Ağustos	25	11	1	11	1	1	-	-	*August*
Temmuz	28	14	3	10	-	1	-	-	*July*
Haziran	22	10	1	7	1	3	-	-	*June*
Mayıs	20	10	3	7	-	-	-	-	*May*
Nisan	19	8	1	10	-	-	-	-	*April*
Mart	30	17	2	11	-	-	-	-	*March*
Şubat	14	7	3	3	-	1	-	-	*February*
Ocak	33	17	1	12	1	1	1	-	*January*
Ayı bilinmeyen	77	31	7	31	6	2	-	-	*Month unknown*
1989 Aralık	30	10	2	16	1	1	-	-	1989 *December*
Kasım	18	6	3	7	1	-	1	-	*November*
Ekim	50	25	3	20	1	-	1	-	*October*
Eylül	20	11	2	7	-	-	-	-	*September*
Ağustos	15	8	2	4	-	1	-	-	*August*
Temmuz	13	7	2	3	-	1	-	-	*July*
Haziran	16	5	2	8	-	1	-	-	*June*
Mayıs	8	2	1	5	-	-	-	-	*May*
Nisan	9	7	-	2	-	-	-	-	*April*
Mart	18	6	1	11	-	-	-	-	*March*
Şubat	17	4	-	12	1	-	-	-	*February*
Ocak	26	14	-	10	1	1	-	-	*January*
Ayı bilinmeyen	56	23	7	24	1	1	-	-	*Month unknown*

16. Son canlı doğumun yıl ve ay olarak doğum tarihi ve annenin okuryazarlığına göre yaşayan ve ölen çocuk sayısı *(devam)*
Year and month of the last live birth and number of living children and deaths from live births by mother's literacy status *(continued)*
[12 - 49 yaşdaki evli, eşi ölmüş ve boşanmış kadın nüfus - Married, widowed and divorced female population aged 12 - 49]

Yıl ve aya göre doğum tarihi	Annenin okuryazarlık durumu - Mother's literacy status								Date of birth by year and month
	Toplam Total	Okuma yazma bilmeyen Illiterate	Okuma yazma bilen fakat bir okuldan mezun olmayan School incomplete	İlkokul mezunu Primary school graduate	Ortaokul ve dengi okul mezunu Junior high school and equivalent vocational school graduate	Lise ve dengi okul mezunu High school and equivalent vocational school graduate	Yüksekokul ve fakülte mezunu Higher education graduate	Okuma yazma bilip bilmediği, mezun olup olmadığı, öğrenim kurumu bilinmeyen Literacy, Graduation status, school unknown	
Büyükşehir belediyesi toplamı - The main municipality total									
Toplam	27 305	9 925	1 440	13 111	988	1 462	376	3	Total
Toplam yaşayan çocuk	26 985	9 799	1 412	12 970	978	1 449	374	3	Total number of living children
1990 Ekim	1 102	402	57	544	35	53	11	-	1990 October
Eylül	1 155	376	61	604	40	60	14	-	September
Ağustos	1 242	400	63	625	56	74	24	-	August
Temmuz	1 056	340	37	545	51	68	15	-	July
Haziran	1 063	332	63	550	46	60	12	-	June
Mayıs	1 032	352	35	513	40	76	16	-	May
Nisan	1 086	394	58	524	42	58	10	-	April
Mart	1 045	407	60	479	29	50	20	-	March
Şubat	1 183	457	82	530	39	55	20	-	February
Ocak	1 755	675	91	812	55	98	23	1	January
Ayı bilinmeyen	1 670	627	77	831	51	65	19	-	Month unknown
1989 Aralık	810	282	42	423	24	29	10	-	1989 December
Kasım	944	322	56	473	33	49	11	-	November
Ekim	1 368	517	72	645	48	65	21	-	October
Eylül	857	291	38	441	26	44	17	-	September
Ağustos	930	307	56	436	52	64	15	-	August
Temmuz	888	262	46	469	37	54	19	1	July
Haziran	977	352	48	461	41	60	15	-	June
Mayıs	913	321	53	419	29	77	14	-	May
Nisan	816	291	55	364	37	54	15	-	April
Mart	930	358	42	430	40	46	13	1	March
Şubat	897	356	52	396	33	48	12	-	February
Ocak	1 477	599	83	666	36	76	17	-	January
Ayı bilinmeyen	1 789	779	85	790	58	66	11	-	Month unknown
Toplam ölen çocuk	320	126	28	141	10	13	2	-	Total number of dead children
1990 Ekim	11	3	2	4	1	1	-	-	1990 October
Eylül	14	4	2	8	-	-	-	-	September
Ağustos	17	7	1	7	1	1	-	-	August
Temmuz	18	6	2	9	-	1	-	-	July
Haziran	13	6	-	4	1	2	-	-	June
Mayıs	13	5	3	5	-	-	-	-	May
Nisan	6	1	-	5	-	-	-	-	April
Mart	14	9	2	3	-	-	-	-	March
Şubat	7	3	1	2	-	1	-	-	February
Ocak	18	10	1	5	-	1	1	-	January
Ayı bilinmeyen	41	17	4	15	3	2	-	-	Month unknown
1989 Aralık	14	5	2	6	1	-	-	-	1989 December
Kasım	8	2	2	2	1	-	1	-	November
Ekim	16	7	1	7	1	-	-	-	October
Eylül	11	5	-	6	-	-	-	-	September
Ağustos	9	4	1	3	-	1	-	-	August
Temmuz	4	1	1	1	-	1	-	-	July
Haziran	4	1	-	3	-	-	-	-	June
Mayıs	6	1	1	4	-	-	-	-	May
Nisan	6	4	-	2	-	-	-	-	April
Mart	8	2	-	6	-	-	-	-	March
Şubat	13	3	-	10	-	-	-	-	February
Ocak	10	4	-	5	-	1	-	-	January
Ayı bilinmeyen	39	16	2	19	1	1	-	-	Month unknown

16. Son canlı doğumun yıl ve ay olarak doğum tarihi ve annenin okuryazarlığına göre yaşayan ve ölen çocuk sayısı *(devam)*
Year and month of the last live birth and number of living children and deaths from live births by mother's literacy status *(continued)*
[12 - 49 yaşdaki evli, eşi ölmüş ve boşanmış kadın nüfus - Married, widowed and divorced female population aged 12 - 49]

Yıl ve aya göre doğum tarihi	Annenin okuryazarlık durumu - Mother's literacy status								Date of birth by year and month
	Toplam Total	Okuma yazma bilmeyen Illiterate	Okuma yazma bilen fakat bir okuldan mezun olmayan School incomplete	İlkokul mezunu Primary school graduate	Ortaokul ve dengi okul mezunu Junior high school and equivalent vocational school graduate	Lise ve dengi okul mezunu High school and equivalent vocational school graduate	Yüksekokul ve fakülte mezunu Higher education graduate	Okuma yazma bilip bilmediği, mezun olup olmadığı, öğrenim kurumu bilinmeyen Literacy, Graduation status,school unknown	
İlçe merkezleri toplamı - District center total									
Toplam	7 415	2 709	382	3 438	330	446	109	1	**Total**
Toplam yaşayan çocuk	7 341	2 678	379	3 406	326	443	108	1	**Total number of living children**
1990 Ekim	277	96	9	144	10	16	2	-	1990 *October*
Eylül	318	103	14	159	16	17	9	-	*September*
Ağustos	338	106	15	169	19	23	6	-	*August*
Temmuz	285	87	16	146	14	15	7	-	*July*
Haziran	255	87	11	112	21	19	5	-	*June*
Mayıs	276	92	18	142	5	15	4	-	*May*
Nisan	276	98	17	132	11	16	2	-	*April*
Mart	260	87	13	127	8	20	5	-	*March*
Şubat	287	113	18	126	10	17	3	-	*February*
Ocak	544	216	23	249	22	30	3	1	*January*
Ayı bilinmeyen	504	207	30	237	14	12	4	-	*Month unknown*
1989 Aralık	234	92	15	102	10	13	2	-	1989 *December*
Kasım	233	89	11	104	8	16	5	-	*November*
Ekim	362	131	17	176	14	20	4	-	*October*
Eylül	250	82	16	114	13	18	7	-	*September*
Ağustos	250	83	11	114	15	21	6	-	*August*
Temmuz	201	66	11	103	7	12	2	-	*July*
Haziran	218	77	8	110	9	8	6	-	*June*
Mayıs	246	74	14	109	20	23	6	-	*May*
Nisan	218	78	8	101	12	14	5	-	*April*
Mart	234	87	11	107	14	11	4	-	*March*
Şubat	190	63	11	90	8	17	1	-	*February*
Ocak	476	204	22	192	17	35	6	-	*January*
Ayı bilinmeyen	609	260	40	241	29	35	4	-	*Month unknown*
Toplam ölen çocuk	**74**	**31**	**3**	**32**	**4**	**3**	**1**	-	**Total number of dead children**
1990 Ekim	3	2	-	1	-	-	-	-	1990 *October*
Eylül	3	2	-	1	-	-	-	-	*September*
Ağustos	1	1	-	-	-	-	-	-	*August*
Temmuz	-	-	-	-	-	-	-	-	*July*
Haziran	5	1	-	3	-	1	-	-	*June*
Mayıs	2	2	-	-	-	-	-	-	*May*
Nisan	1	-	-	1	-	-	-	-	*April*
Mart	4	2	-	2	-	-	-	-	*March*
Şubat	1	1	-	-	-	-	-	-	*February*
Ocak	7	2	-	4	1	-	-	-	*January*
Ayı bilinmeyen	11	4	1	5	1	-	-	-	*Month unknown*
1989 Aralık	6	1	-	4	-	1	-	-	1989 *December*
Kasım	3	1	-	2	-	-	-	-	*November*
Ekim	10	5	-	4	-	-	1	-	*October*
Eylül	2	2	-	-	-	-	-	-	*September*
Ağustos	1	-	-	1	-	-	-	-	*August*
Temmuz	2	1	-	1	-	-	-	-	*July*
Haziran	1	-	-	-	-	1	-	-	*June*
Mayıs	-	-	-	-	-	-	-	-	*May*
Nisan	-	-	-	-	-	-	-	-	*April*
Mart	1	1	-	-	-	-	-	-	*March*
Şubat	2	-	-	1	1	-	-	-	*February*
Ocak	4	2	-	1	1	-	-	-	*January*
Ayı bilinmeyen	4	1	2	1	-	-	-	-	*Month unknown*

16. Son canlı doğumun yıl ve ay olarak doğum tarihi ve annenin okuryazarlığına göre yaşayan ve ölen çocuk sayısı *(devam)*

Year and month of the last live birth and number of living children and deaths from live births by mother's literacy status *(continued)*

[12 - 49 yaşdaki evli, eşi ölmüş ve boşanmış kadın nüfus - Married, widowed and divorced female population aged 12 - 49]

Yıl ve aya göre doğum tarihi	Annenin okuryazarlık durumu - Mother's literacy status								Date of birth by year and month
	Toplam Total	Okuma yazma bilmeyen Illiterate	Okuma yazma bilen fakat bir okuldan mezun olmayan School incomplete	İlkokul mezunu Primary school graduate	Ortaokul ve dengi okul mezunu Junior high school and equivalent vocational school graduate	Lise ve dengi okul mezunu High school and equivalent vocational school graduate	Yüksekokul ve fakülte mezunu Higher education graduate	Okuma yazma bilip bilmediği, mezun olup olmadığı, öğrenim kurumu bilinmeyen Literacy, Graduation status, school unknown	
Bucak ve köyler toplamı - Sub-district and village total									
Toplam	13 578	6 760	1 103	5 446	112	119	37	1	Total
Toplam yaşayan çocuk	**13 366**	**6 649**	**1 081**	**5 369**	**110**	**119**	**37**	**1**	Total number of living children
1990 Ekim	532	261	48	219	2	2	-	-	1990 *October*
Eylül	483	230	35	207	4	6	1	-	*September*
Ağustos	567	260	48	247	3	8	1	-	*August*
Temmuz	456	202	37	203	7	4	3	-	*July*
Haziran	472	231	34	190	6	10	1	-	*June*
Mayıs	533	274	52	201	4	1	1	-	*May*
Nisan	555	297	42	200	6	6	4	-	*April*
Mart	623	302	50	255	2	13	1	-	*March*
Şubat	610	294	58	249	7	2	-	-	*February*
Ocak	926	483	68	362	3	7	3	-	*January*
Ayı bilinmeyen	1 015	546	67	389	5	6	1	1	*Month unknown*
1989 Aralık	338	161	38	136	-	3	-	-	1989 *December*
Kasım	405	183	39	178	1	3	1	-	*November*
Ekim	768	392	61	299	9	6	1	-	*October*
Eylül	432	190	45	189	7	-	1	-	*September*
Ağustos	361	166	31	151	6	6	1	-	*August*
Temmuz	301	135	19	134	5	5	3	-	*July*
Haziran	344	176	26	130	2	8	2	-	*June*
Mayıs	419	207	27	174	5	3	3	-	*May*
Nisan	345	172	31	134	4	4	-	-	*April*
Mart	456	211	38	196	6	2	3	-	*March*
Şubat	377	175	29	167	2	3	1	-	*February*
Ocak	943	519	73	338	5	5	3	-	*January*
Ayı bilinmeyen	1 105	582	85	421	9	6	2	-	*Month unknown*
Toplam ölen çocuk	**212**	**111**	**22**	**77**	**2**	**-**	**-**	**-**	Total number of dead children
1990 Ekim	5	2	1	2	-	-	-	-	1990 *October*
Eylül	6	2	1	3	-	-	-	-	*September*
Ağustos	7	3	-	4	-	-	-	-	*August*
Temmuz	10	8	1	1	-	-	-	-	*July*
Haziran	4	3	1	-	-	-	-	-	*June*
Mayıs	5	3	-	2	-	-	-	-	*May*
Nisan	12	7	1	4	-	-	-	-	*April*
Mart	12	6	-	6	-	-	-	-	*March*
Şubat	6	3	2	1	-	-	-	-	*February*
Ocak	8	5	-	3	-	-	-	-	*January*
Ayı bilinmeyen	25	10	2	11	2	-	-	-	*Month unknown*
1989 Aralık	10	4	-	6	-	-	-	-	1989 *December*
Kasım	7	3	1	3	-	-	-	-	*November*
Ekim	24	13	2	9	-	-	-	-	*October*
Eylül	7	4	2	1	-	-	-	-	*September*
Ağustos	5	4	1	-	-	-	-	-	*August*
Temmuz	7	5	1	1	-	-	-	-	*July*
Haziran	11	4	2	5	-	-	-	-	*June*
Mayıs	2	1	-	1	-	-	-	-	*May*
Nisan	3	3	-	-	-	-	-	-	*April*
Mart	9	3	1	5	-	-	-	-	*March*
Şubat	2	1	-	1	-	-	-	-	*February*
Ocak	12	8	-	4	-	-	-	-	*January*
Ayı bilinmeyen	13	6	3	4	-	-	-	-	*Month unknown*

Not. Sayım 21 Ekim 1990'da yapılmıştır. Sayım tarihine kadar olan bütün canlı doğumlar dahildir.

Note. Census was taken on October 21, 1990. All live births up.to the census day was included.

17. Yaş grubu, son hafta içinde iktisaden faal olma durumu ve cinsiyete göre nüfus

[12 ve daha yukarı yaşdaki nüfus]

T - Toplam E - Erkek K - Kadın

Yaş grubu	Genel Toplam General Total			Son hafta içinde iktisaden faal olan - Economically active in last week					
				Toplam Total		Son hafta içinde çalışan veya iş ile ilgisi devam eden Persons employed during the last week		İşsiz olup iş arayan Unemployed person seeking a job	
	T	E	K	E	K	E	K	E	K
İl toplamı									
Genel Toplam	755 586	378 882	376 704	298 182	115 837	270 207	111 871	27 975	3 966
12 - 14	95 094	49 628	45 466	19 927	11 638	17 422	11 015	2 505	623
15 - 19	136 905	69 600	67 305	49 304	24 666	42 555	22 949	6 749	1 717
20 - 24	99 321	48 787	50 534	44 528	16 656	39 379	15 637	5 149	1 019
25 - 29	89 529	45 437	44 092	44 137	12 111	40 200	11 792	3 937	319
30 - 34	67 467	34 668	32 799	33 822	9 296	31 209	9 213	2 613	83
35 - 39	59 123	29 542	29 581	28 799	9 005	26 605	8 943	2 194	62
40 - 44	48 537	24 714	23 823	23 696	7 795	21 949	7 751	1 747	44
45 - 49	37 221	18 811	18 410	17 101	6 037	15 655	6 010	1 446	27
50 - 54	32 800	15 213	17 587	12 093	5 933	11 437	5 916	656	17
55 - 59	27 721	13 901	13 820	9 809	4 492	9 356	4 481	453	11
60 - 64	25 490	12 226	13 264	7 509	4 012	7 254	3 993	255	19
65 +	35 378	15 727	19 651	7 055	4 092	6 811	4 081	244	11
Bilinmeyen	1 000	628	372	402	104	375	90	27	14
Büyükşehir belediyesi toplamı									
Toplam	399 923	203 337	196 586	154 476	11 362	135 666	8 840	18 810	2 522
12 - 14	49 114	26 126	22 988	9 746	860	7 884	433	1 862	427
15 - 19	71 089	38 095	32 994	26 267	2 534	21 768	1 416	4 499	1 118
20 - 24	54 090	26 617	27 473	23 648	2 103	20 440	1 499	3 208	604
25 - 29	52 550	26 689	25 861	25 830	1 620	23 225	1 430	2 605	190
30 - 34	39 230	20 272	18 958	19 694	1 399	17 898	1 348	1 796	51
35 - 39	33 028	16 706	16 322	16 187	1 241	14 719	1 210	1 468	31
40 - 44	25 403	13 188	12 215	12 467	730	11 254	698	1 213	32
45 - 49	18 909	9 583	9 326	8 268	350	7 250	329	1 018	21
50 - 54	15 833	7 298	8 535	5 071	192	4 595	179	476	13
55 - 59	13 172	6 505	6 667	3 556	111	3 249	106	307	5
60 - 64	11 547	5 382	6 165	2 152	93	1 977	83	175	10
65 +	15 487	6 592	8 895	1 420	87	1 254	78	166	9
Bilinmeyen	471	284	187	170	42	153	31	17	11
İlçe merkezleri toplamı									
Toplam	150 049	78 801	71 248	58 367	11 206	49 976	9 893	8 391	1 313
12 - 14	19 174	10 337	8 837	2 577	1 058	1 997	881	580	177
15 - 19	26 251	13 514	12 737	7 907	2 485	5 905	1 942	2 002	543
20 - 24	20 482	11 337	9 145	10 435	1 872	8 694	1 481	1 741	391
25 - 29	16 621	8 841	7 780	8 531	1 273	7 320	1 163	1 211	110
30 - 34	12 907	6 850	6 057	6 649	1 056	5 883	1 028	766	28
35 - 39	12 179	6 255	5 924	6 075	1 107	5 384	1 082	691	25
40 - 44	10 552	5 660	4 892	5 405	833	4 890	821	515	12
45 - 49	7 673	4 043	3 630	3 703	580	3 285	575	418	5
50 - 54	6 677	3 423	3 254	2 662	369	2 490	366	172	3
55 - 59	5 433	2 811	2 622	1 854	268	1 716	262	138	6
60 - 64	4 973	2 513	2 460	1 323	163	1 246	155	77	8
65 +	6 824	3 001	3 823	1 062	114	990	112	72	2
Bilinmeyen	303	216	87	184	28	176	25	8	3

17. Population by age group, last week's economic activity and sex

[Population 12 years of age and over]

T - Total E - Male K - Female

Son hafta içinde iktisaden faal olmayan - Economically inactive in last week											Age group
Toplam Total		Emekli Retired		Ev kadını House wife	Öğrenci Student		Diğer Other		Bilinmeyen Unknown		
E	K	E	K	K	E	K	E	K	E	K	
The main municipality total											
78 354	260 735	11 576	923	223 407	48 655	29 994	18 123	6 411	2 346	132	General Total
29 014	33 828	-	-	13 115	27 214	18 757	1 800	1 956	687	-	12 - 14
19 629	42 635	-	-	30 599	18 072	9 881	1 557	2 155	667	4	15 - 19
3 989	33 876	14	3	32 079	2 919	1 127	1 056	667	270	2	20 - 24
1 177	31 975	31	6	31 573	379	159	767	237	123	6	25 - 29
789	23 503	58	10	23 334	39	44	692	115	57	-	30 - 34
696	20 576	106	21	20 446	32	26	558	83	47	-	35 - 39
975	16 028	386	96	15 822	-	-	589	110	43	-	40 - 44
1 680	12 373	1 005	116	12 183	-	-	675	74	30	-	45 - 49
3 090	11 653	1 717	147	11 398	-	-	1 373	108	30	1	50 - 54
4 061	9 326	2 407	123	9 122	-	-	1 654	81	31	2	55 - 59
4 669	9 251	2 553	172	8 895	-	-	2 116	184	48	1	60 - 64
8 514	15 558	3 295	228	14 720	-	-	5 219	610	158	1	65 +
71	153	4	1	121	-	-	67	31	155	115	Unknown
Province center											
47 303	185 171	8 664	671	162 661	27 394	17 838	11 245	4 001	1 558	53	Total
15 877	22 128	-	-	9 980	14 713	10 825	1 164	1 323	503	-	12 - 14
11 347	30 456	-	-	22 870	10 357	6 169	990	1 417	481	4	15 - 19
2 777	25 369	12	2	24 230	2 023	716	742	421	192	1	20 - 24
769	24 237	15	2	23 992	266	94	488	149	90	4	25 - 29
546	17 559	47	7	17 462	23	24	476	66	32	-	30 - 34
497	15 081	81	14	15 010	12	10	404	47	22	-	35 - 39
695	11 485	308	69	11 366	-	-	387	50	26	-	40 - 44
1 296	8 976	827	90	8 846	-	-	469	40	19	-	45 - 49
2 207	8 342	1 281	116	8 158	-	-	926	68	20	1	50 - 54
2 934	6 554	1 831	97	6 417	-	-	1 103	40	15	2	55 - 59
3 207	6 071	1 898	134	5 844	-	-	1 309	93	23	1	60 - 64
5 103	8 808	2 360	140	8 402	-	-	2 743	266	69	-	65 +
48	105	4	-	84	-	-	44	21	66	40	Unknown
District center total											
19 878	60 020	2 438	192	50 279	13 047	8 166	4 393	1 383	556	22	Total
7 625	7 779	-	-	2 646	7 223	4 790	402	343	135	-	12 - 14
5 448	10 252	-	-	6 818	5 092	2 943	356	491	159	-	15 - 19
832	7 272	2	1	6 763	623	349	207	159	70	1	20 - 24
284	6 506	15	4	6 400	83	55	186	47	26	1	25 - 29
181	5 001	9	3	4 950	10	15	162	33	20	-	30 - 34
160	4 817	22	5	4 772	16	14	122	26	20	-	35 - 39
240	4 059	72	21	3 991	-	-	168	47	15	-	40 - 44
330	3 050	147	24	2 997	-	-	183	29	10	-	45 - 49
753	2 885	358	26	2 833	-	-	395	26	8	-	50 - 54
946	2 354	476	21	2 309	-	-	470	24	11	-	55 - 59
1 170	2 297	566	29	2 227	-	-	604	41	20	-	60 - 64
1 893	3 708	771	57	3 542	-	-	1 122	109	46	1	65 +
16	40	-	1	31	-	-	16	8	16	19	Unknown

17. Yaş grubu, son hafta içinde iktisaden faal olma durumu ve cinsiyete göre nüfus *(devam)*

[12 ve daha yukarı yaşdaki nüfus]

T - Toplam E - Erkek K - Kadın

Yaş grubu	Genel Toplam General Total			Son hafta içinde iktisaden faal olan - Economically active in last week					
				Toplam Total		Son hafta içinde çalışan veya iş ile ilgisi devam eden Persons employed during the last week		İşsiz olup iş arayan Unemployed person seeking a job	
	T	E	K	E	K	E	K	E	K
Şahinbey ilçe merkezi									
Toplam	258 336	129 540	128 796	98 316	7 694	86 997	5 952	11 319	1 742
12 - 14	31 554	16 787	14 767	6 512	563	5 380	268	1 132	295
15 - 19	46 013	24 565	21 448	16 990	1 586	14 319	826	2 671	760
20 - 24	33 033	15 242	17 791	13 234	1 436	11 290	1 011	1 944	425
25 - 29	33 665	16 993	16 672	16 527	1 148	14 983	1 014	1 544	134
30 - 34	25 218	12 984	12 234	12 750	989	11 632	952	1 118	37
35 - 39	21 170	10 588	10 582	10 348	849	9 476	829	872	20
40 - 44	16 508	8 466	8 042	8 020	531	7 293	509	727	22
45 - 49	12 400	6 143	6 257	5 342	250	4 758	235	584	15
50 - 54	10 679	4 900	5 779	3 479	117	3 176	111	303	6
55 - 59	8 907	4 363	4 544	2 446	67	2 251	64	195	3
60 - 64	7 967	3 704	4 263	1 555	70	1 434	61	121	9
65 +	10 933	4 633	6 300	1 014	61	917	53	97	8
Bilinmeyen	289	172	117	99	27	88	19	11	8
Şehitkamil ilçe merkezi									
Toplam	141 587	73 797	67 790	56 160	3 668	48 669	2 888	7 491	780
12 - 14	17 560	9 339	8 221	3 234	297	2 504	165	730	132
15 - 19	25 076	13 530	11 546	9 277	948	7 449	590	1 828	358
20 - 24	21 057	11 375	9 682	10 414	667	9 150	488	1 264	179
25 - 29	18 885	9 696	9 189	9 303	472	8 242	416	1 061	56
30 - 34	14 012	7 288	6 724	6 944	410	6 266	396	678	14
35 - 39	11 858	6 118	5 740	5 839	392	5 243	381	596	11
40 - 44	8 895	4 722	4 173	4 447	199	3 961	189	486	10
45 - 49	6 509	3 440	3 069	2 926	100	2 492	94	434	6
50 - 54	5 154	2 398	2 756	1 592	75	1 419	68	173	7
55 - 59	4 265	2 142	2 123	1 110	44	998	42	112	2
60 - 64	3 580	1 678	1 902	597	23	543	22	54	1
65 +	4 554	1 959	2 595	406	26	337	25	69	1
Bilinmeyen	182	112	70	71	15	65	12	6	3
Araban ilçe merkezi									
Toplam	9 536	4 858	4 678	3 789	1 641	3 179	1 484	610	157
12 - 14	1 374	713	661	286	194	233	167	53	27
15 - 19	2 110	1 084	1 026	675	402	515	327	160	75
20 - 24	1 271	683	588	639	233	508	192	131	41
25 - 29	891	435	456	427	133	364	124	63	9
30 - 34	768	383	385	377	127	315	125	62	2
35 - 39	807	400	407	395	179	342	178	53	1
40 - 44	674	331	343	321	145	284	143	37	2
45 - 49	484	252	232	244	93	216	93	28	-
50 - 54	344	166	178	145	43	136	43	9	-
55 - 59	279	144	135	119	50	110	50	9	-
60 - 64	248	131	117	96	29	93	29	3	-
65 +	279	130	149	59	12	57	12	2	-
Bilinmeyen	7	6	1	6	1	6	1	-	-

17. Population by age group, last week's economic activity and sex *(continued)*

[Population 12 years of age and over]

T - Total E - Male K - Female

Son hafta içinde iktisaden faal olmayan - Economically inactive in last week											Age group
Toplam Total		Emekli Retired		Ev kadını House wife	Öğrenci Student		Diğer Other		Bilinmeyen Unknown		
E	K	E	K	K	E	K	E	K	E	K	
Şahinbey district center											
30 254	121 062	5 953	490	106 396	17 649	11 536	6 652	2 640	970	40	Total
9 969	14 204	-	-	6 509	9 190	6 886	779	809	306	-	12 - 14
7 260	19 861	-	-	14 881	6 685	4 042	575	938	315	1	15 - 19
1 894	16 354	8	1	15 544	1 562	519	324	290	114	1	20 - 24
410	15 520	6	2	15 345	190	66	214	107	56	4	25 - 29
218	11 245	30	7	11 185	16	15	172	38	16	-	30 - 34
230	9 733	54	11	9 685	6	8	170	29	10	-	35 - 39
435	7 511	208	49	7 427	-	-	227	35	11	-	40 - 44
793	6 007	534	63	5 914	-	-	259	30	8	-	45 - 49
1 408	5 661	841	82	5 536	-	-	567	43	13	1	50 - 54
1 907	4 476	1 234	73	4 375	-	-	673	28	10	1	55 - 59
2 133	4 192	1 337	99	4 026	-	-	796	67	16	1	60 - 64
3 572	6 239	1 700	103	5 924	-	-	1 872	212	47	-	65 +
25	59	1	-	45	-	-	24	14	48	31	Unknown
Şehitkamil district center											
17 049	64 109	2 711	181	56 265	9 745	6 302	4 593	1 361	588	13	Total
5 908	7 924	-	-	3 471	5 523	3 939	385	514	197	-	12 - 14
4 087	10 595	-	-	7 989	3 672	2 127	415	479	166	3	15 - 19
883	9 015	4	1	8 686	461	197	418	131	78	-	20 - 24
359	8 717	9	-	8 647	76	28	274	42	34	-	25 - 29
328	6 314	17	-	6 277	7	9	304	28	16	-	30 - 34
267	5 348	27	3	5 325	6	2	234	18	12	-	35 - 39
260	3 974	100	20	3 939	-	-	160	15	15	-	40 - 44
503	2 969	293	27	2 932	-	-	210	10	11	-	45 - 49
799	2 681	440	34	2 622	-	-	359	25	7	-	50 - 54
1 027	2 078	597	24	2 042	-	-	430	12	5	1	55 - 59
1 074	1 879	561	35	1 818	-	-	513	26	7	-	60 - 64
1 531	2 569	660	37	2 478	-	-	871	54	22	-	65 +
23	46	3	-	39	-	-	20	7	18	9	Unknown
Araban district center											
1 044	3 037	20	1	2 527	818	474	206	35	25	-	Total
421	467	-	-	183	400	279	21	5	6	-	12 - 14
394	624	-	-	433	386	177	8	14	15	-	15 - 19
42	355	-	-	335	32	17	10	3	2	-	20 - 24
8	323	-	-	322	-	1	8	-	-	-	25 - 29
5	258	-	-	258	-	-	5	-	1	-	30 - 34
5	228	1	-	227	-	-	4	1	-	-	35 - 39
10	198	2	-	198	-	-	8	-	-	-	40 - 44
8	139	1	1	138	-	-	7	-	-	-	45 - 49
21	135	-	-	134	-	-	21	1	-	-	50 - 54
25	85	4	-	82	-	-	21	3	-	-	55 - 59
35	88	3	-	87	-	-	32	1	-	-	60 - 64
70	137	9	-	130	-	-	61	7	1	-	65 +
-	-	-	-	-	-	-	-	-	-	-	Unknown

17. Yaş grubu, son hafta içinde iktisaden faal olma durumu ve cinsiyete göre nüfus *(devam)*

[12 ve daha yukarı yaşdaki nüfus]

T - Toplam E - Erkek K - Kadın

Yaş grubu	Genel Toplam General Total			Son hafta içinde iktisaden faal olan - Economically active in last week					
				Toplam Total		Son hafta içinde çalışan veya iş ile ilgisi devam eden Persons employed during the last week		İşsiz olup iş arayan Unemployed person seeking a job	
	T	E	K	E	K	E	K	E	K
İslahiye ilçe merkezi									
Toplam	24 231	12 635	11 596	9 503	2 867	8 156	2 518	1 347	349
12 - 14	3 070	1 533	1 537	421	357	357	332	64	25
15 - 19	4 565	2 371	2 194	1 347	671	1 001	530	346	141
20 - 24	4 051	2 484	1 567	2 327	535	2 011	406	316	129
25 - 29	2 499	1 221	1 278	1 176	333	964	296	212	37
30 - 34	2 099	1 036	1 063	1 011	250	883	247	128	3
35 - 39	1 805	860	945	839	232	745	227	94	5
40 - 44	1 608	797	811	767	170	695	168	72	2
45 - 49	1 204	629	575	584	144	533	143	51	1
50 - 54	1 010	523	487	427	78	401	78	26	-
55 - 59	772	425	347	264	49	251	48	13	1
60 - 64	623	327	296	190	20	179	17	11	3
65 +	888	411	477	137	22	125	21	12	1
Bilinmeyen	37	18	19	13	6	11	5	2	1
Karkamış ilçe merkezi									
Toplam	2 359	1 141	1 218	612	71	407	51	205	20
12 - 14	357	178	179	13	8	2	5	11	3
15 - 19	496	250	246	93	17	29	9	64	8
20 - 24	302	135	167	107	22	51	13	56	9
25 - 29	218	105	113	90	4	59	4	31	-
30 - 34	161	75	86	71	7	57	7	14	-
35 - 39	172	80	92	72	2	53	2	19	-
40 - 44	143	73	70	64	4	56	4	8	-
45 - 49	101	49	52	35	1	33	1	2	-
50 - 54	119	56	63	30	2	30	2	-	-
55 - 59	86	41	45	16	2	16	2	-	-
60 - 64	80	44	36	14	1	14	1	-	-
65 +	123	55	68	7	1	7	1	-	-
Bilinmeyen	1	-	1	-	-	-	-	-	-
Kilis ilçe merkezi									
Toplam	60 332	32 776	27 556	25 603	3 951	22 537	3 495	3 066	456
12 - 14	6 418	3 310	3 108	997	258	760	185	237	73
15 - 19	9 195	4 723	4 472	2 832	709	2 188	541	644	168
20 - 24	7 965	4 690	3 275	4 377	590	3 824	468	553	122
25 - 29	6 882	3 893	2 989	3 783	520	3 325	477	458	43
30 - 34	5 282	3 016	2 266	2 947	443	2 659	423	288	20
35 - 39	5 192	2 843	2 349	2 791	457	2 522	444	269	13
40 - 44	4 788	2 726	2 062	2 631	372	2 403	367	228	5
45 - 49	3 484	1 945	1 539	1 807	235	1 622	233	185	2
50 - 54	2 948	1 591	1 357	1 275	150	1 206	149	69	1
55 - 59	2 483	1 316	1 167	920	102	854	101	66	1
60 - 64	2 350	1 181	1 169	642	70	608	65	34	5
65 +	3 204	1 419	1 785	488	37	458	36	30	1
Bilinmeyen	141	123	18	113	8	108	6	5	2

17. Population by age group, last week's economic activity and sex *(continued)*

[Population 12 years of age and over]

T - Total E - Male K - Female

Son hafta içinde iktisaden faal olmayan - Economically inactive in last week											Age group
Toplam Total		Emekli Retired		Ev kadını House wife	Öğrenci Student		Diğer Other		Bilinmeyen Unknown		
E	K	E	K	K	E	K	E	K	E	K	
İslahiye district center											
3 052	8 725	357	30	6 988	2 175	1 576	520	131	80	4	Total
1 094	1 160	-	-	261	1 047	895	47	24	18	-	12 - 14
994	1 523	-	-	883	962	589	32	51	30	-	15 - 19
148	1 032	-	-	946	133	70	15	16	9	-	20 - 24
43	945	1	-	923	29	14	13	8	2	-	25 - 29
25	813	2	-	805	2	5	21	3	-	-	30 - 34
19	713	3	1	707	2	3	14	2	2	-	35 - 39
29	641	12	4	633	-	-	17	4	1	-	40 - 44
43	431	26	4	426	-	-	17	1	2	-	45 - 49
93	409	41	6	401	-	-	52	2	3	-	50 - 54
160	298	79	2	294	-	-	81	2	1	-	55 - 59
135	276	68	1	271	-	-	67	4	2	-	60 - 64
267	455	125	11	432	-	-	142	12	7	-	65 +
2	9	-	1	6	-	-	2	2	3	4	Unknown
Karkamış district center											
517	1 146	93	6	1 006	271	125	153	9	12	1	Total
161	171	-	-	90	148	79	13	2	4	-	12 - 14
152	229	-	-	180	116	45	36	4	5	-	15 - 19
26	145	-	-	143	7	1	19	1	2	-	20 - 24
15	109	-	-	108	-	-	15	1	-	-	25 - 29
4	79	-	-	79	-	-	4	-	-	-	30 - 34
7	90	-	1	88	-	-	7	1	1	-	35 - 39
9	66	3	-	66	-	-	6	-	-	-	40 - 44
14	51	5	-	51	-	-	9	-	-	-	45 - 49
26	61	16	-	61	-	-	10	-	-	-	50 - 54
25	43	16	1	42	-	-	9	-	-	-	55 - 59
30	35	22	-	35	-	-	8	-	-	-	60 - 64
48	67	31	4	63	-	-	17	-	-	-	65 +
-	-	-	-	-	-	-	-	-	-	1	Unknown
Kilis district center											
6 990	23 601	1 134	109	19 866	4 225	3 239	1 631	387	183	4	Total
2 270	2 850	-	-	965	2 181	1 809	89	76	43	-	12 - 14
1 850	3 763	-	-	2 414	1 776	1 234	74	115	41	-	15 - 19
286	2 685	1	1	2 495	232	157	53	32	27	-	20 - 24
95	2 469	4	2	2 431	30	28	61	8	15	-	25 - 29
62	1 823	3	1	1 802	4	6	55	14	7	-	30 - 34
46	1 892	8	3	1 875	2	5	36	9	6	-	35 - 39
89	1 690	23	7	1 657	-	-	66	26	6	-	40 - 44
132	1 304	44	14	1 275	-	-	88	15	6	-	45 - 49
316	1 207	147	14	1 183	-	-	169	10	-	-	50 - 54
393	1 065	205	11	1 042	-	-	188	12	3	-	55 - 59
534	1 099	268	22	1 060	-	-	266	17	5	-	60 - 64
912	1 748	431	34	1 663	-	-	481	51	19	-	65 +
5	6	-	-	4	-	-	5	2	5	4	Unknown

17. Yaş grubu, son hafta içinde iktisaden faal olma durumu ve cinsiyete göre nüfus *(devam)*

[12 ve daha yukarı yaşdaki nüfus]

T - Toplam E - Erkek K - Kadın

Yaş grubu	Genel Toplam General Total			Son hafta içinde iktisaden faal olan - Economically active in last week					
				Toplam Total		Son hafta içinde çalışan veya iş ile ilgisi devam eden Persons employed during the last week		İşsiz olup iş arayan Unemployed person seeking a job	
	T	E	K	E	K	E	K	E	K
Nizip ilçe merkezi									
Toplam	37 974	18 862	19 112	12 989	1 370	10 670	1 095	2 319	275
12 - 14	5 342	2 990	2 352	617	126	447	84	170	42
15 - 19	6 964	3 524	3 440	2 033	373	1 480	243	553	130
20 - 24	4 718	2 094	2 624	1 848	272	1 364	200	484	72
25 - 29	4 480	2 300	2 180	2 206	150	1 881	132	325	18
30 - 34	3 278	1 639	1 639	1 565	124	1 361	122	204	2
35 - 39	2 938	1 426	1 512	1 358	125	1 167	122	191	3
40 - 44	2 430	1 228	1 202	1 146	71	1 021	69	125	2
45 - 49	1 794	865	929	759	46	638	44	121	2
50 - 54	1 657	798	859	564	29	509	28	55	1
55 - 59	1 314	642	672	374	26	335	23	39	3
60 - 64	1 272	621	651	266	15	241	15	25	-
65 +	1 725	704	1 021	232	8	206	8	26	-
Bilinmeyen	62	31	31	21	5	20	5	1	-
Nurdağı ilçe merkezi									
Toplam	4 467	2 213	2 254	1 503	114	1 021	94	482	20
12 - 14	636	341	295	47	7	23	7	24	-
15 - 19	834	417	417	236	21	91	12	145	9
20 - 24	568	252	316	227	27	104	17	123	10
25 - 29	520	260	260	255	15	181	14	74	1
30 - 34	443	228	215	226	10	186	10	40	-
35 - 39	383	186	197	182	4	149	4	33	-
40 - 44	268	136	132	133	10	114	10	19	-
45 - 49	167	80	87	68	5	53	5	15	-
50 - 54	189	89	100	52	6	47	6	5	-
55 - 59	164	79	85	36	4	34	4	2	-
60 - 64	129	69	60	25	2	24	2	1	-
65 +	162	74	88	15	3	14	3	1	-
Bilinmeyen	4	2	2	1	-	1	-	-	-
Oğuzeli ilçe merkezi									
Toplam	6 320	3 408	2 912	2 453	411	2 229	387	224	24
12 - 14	972	577	395	85	31	71	24	14	7
15 - 19	981	480	501	281	81	223	71	58	10
20 - 24	882	541	341	492	53	451	48	41	5
25 - 29	667	350	317	328	39	300	39	28	-
30 - 34	533	290	243	277	32	256	32	21	-
35 - 39	540	292	248	277	29	260	29	17	-
40 - 44	407	235	172	216	23	200	23	16	-
45 - 49	278	138	140	128	30	119	30	9	-
50 - 54	283	133	150	114	34	107	33	7	1
55 - 59	237	112	125	89	23	80	22	9	1
60 - 64	190	95	95	63	17	60	17	3	-
65 +	340	158	182	99	19	98	19	1	-
Bilinmeyen	10	7	3	4	-	4	-	-	-

17. Population by age group, last week's economic activity and sex *(continued)*

[Population 12 years of age and over]

T - Total E - Male K - Female

Son hafta içinde iktisaden faal olmayan - Economically inactive in last week									Bilinmeyen Unknown		Age group
Toplam Total		Emekli Retired		Ev kadını House wife	Öğrenci Student		Diğer Other				
E	K	E	K	K	E	K	E	K	E	K	
Nizip district center											
5 690	17 732	648	37	15 153	3 552	1 885	1 490	657	183	10	Total
2 327	2 226	-	-	859	2 136	1 177	191	190	46	-	12 - 14
1 442	3 067	-	-	2 196	1 264	623	178	248	49	-	15 - 19
219	2 351	1	-	2 182	133	73	85	96	27	1	20 - 24
87	2 029	5	2	1 997	13	6	69	24	7	1	25 - 29
67	1 515	3	2	1 497	1	3	63	13	7	-	30 - 34
63	1 387	7	-	1 374	5	3	51	10	5	-	35 - 39
78	1 131	27	8	1 112	-	-	51	11	4	-	40 - 44
105	883	56	3	870	-	-	49	10	1	-	45 - 49
231	830	117	6	816	-	-	114	8	3	-	50 - 54
264	646	130	3	640	-	-	134	3	4	-	55 - 59
346	636	163	6	615	-	-	183	15	9	-	60 - 64
458	1 012	139	7	979	-	-	319	26	14	1	65 +
3	19	-	-	16	-	-	3	3	7	7	Unknown
Nurdağı district center											
695	2 140	95	-	1 913	476	216	124	11	15	-	Total
290	288	-	-	134	286	150	4	4	4	-	12 - 14
172	396	-	-	330	169	65	3	1	9	-	15 - 19
24	289	-	-	286	19	-	5	3	1	-	20 - 24
5	245	2	-	244	2	1	1	-	-	-	25 - 29
2	205	-	-	205	-	-	2	-	-	-	30 - 34
4	193	-	-	193	-	-	4	-	-	-	35 - 39
3	122	1	-	121	-	-	2	1	-	-	40 - 44
12	82	10	-	82	-	-	2	-	-	-	45 - 49
37	94	21	-	94	-	-	16	-	-	-	50 - 54
43	81	24	-	81	-	-	19	-	-	-	55 - 59
44	58	23	-	57	-	-	21	1	-	-	60 - 64
58	85	14	-	85	-	-	44	-	1	-	65 +
1	2	-	-	1	-	-	1	1	-	-	Unknown
Oğuzeli district center											
913	2 499	69	4	2 003	677	359	167	133	42	2	Total
482	364	-	-	94	461	231	21	39	10	-	12 - 14
191	420	-	-	262	169	105	22	53	8	-	15 - 19
48	288	-	-	264	38	16	10	8	1	-	20 - 24
20	278	1	-	268	5	4	14	6	2	-	25 - 29
9	211	1	-	208	-	1	8	2	4	-	30 - 34
11	219	3	-	214	4	2	4	3	4	-	35 - 39
17	149	4	2	145	-	-	13	2	2	-	40 - 44
10	110	5	1	107	-	-	5	2	-	-	45 - 49
17	116	12	-	112	-	-	5	4	2	-	50 - 54
22	102	11	1	98	-	-	11	3	1	-	55 - 59
29	78	15	-	76	-	-	14	2	3	-	60 - 64
55	163	17	-	154	-	-	38	9	4	-	65 +
2	1	-	-	1	-	-	2	-	1	2	Unknown

17. Yaş grubu, son hafta içinde iktisaden faal olma durumu ve cinsiyete göre nüfus *(devam)*

[12 ve daha yukarı yaşdaki nüfus]

T - Toplam E - Erkek K - Kadın

Yaş grubu	Genel Toplam General Total			Son hafta içinde iktisaden faal olan - Economically active in last week					
				Toplam Total		Son hafta içinde çalışan veya iş ile ilgisi devam eden Persons employed during the last week		İşsiz olup iş arayan Unemployed person seeking a job	
	T	E	K	E	K	E	K	E	K
Yavuzeli ilçe merkezi									
Toplam	4 830	2 908	1 922	1 915	781	1 777	769	138	12
12 - 14	1 005	695	310	111	77	104	77	7	-
15 - 19	1 106	665	441	410	211	378	209	32	2
20 - 24	725	458	267	418	140	381	137	37	3
25 - 29	464	277	187	266	79	246	77	20	2
30 - 34	343	183	160	175	63	166	62	9	1
35 - 39	342	168	174	161	79	146	76	15	3
40 - 44	234	134	100	127	38	117	37	10	1
45 - 49	161	85	76	78	26	71	26	7	-
50 - 54	127	67	60	55	27	54	27	1	-
55 - 59	98	52	46	36	12	36	12	-	-
60 - 64	81	45	36	27	9	27	9	-	-
65 +	103	50	53	25	12	25	12	-	-
Bilinmeyen	41	29	12	26	8	26	8	-	-
Bucak ve köyler toplamı									
Toplam	205 614	96 744	108 870	85 339	93 269	84 565	93 138	774	131
12 - 14	26 806	13 165	13 641	7 604	9 720	7 541	9 701	63	19
15 - 19	39 565	17 991	21 574	15 130	19 647	14 882	19 591	248	56
20 - 24	24 749	10 833	13 916	10 445	12 681	10 245	12 657	200	24
25 - 29	20 358	9 907	10 451	9 776	9 218	9 655	9 199	121	19
30 - 34	15 330	7 546	7 784	7 479	6 841	7 428	6 837	51	4
35 - 39	13 916	6 581	7 335	6 537	6 657	6 502	6 651	35	6
40 - 44	12 582	5 866	6 716	5 824	6 232	5 805	6 232	19	-
45 - 49	10 639	5 185	5 454	5 130	5 107	5 120	5 106	10	1
50 - 54	10 290	4 492	5 798	4 360	5 372	4 352	5 371	8	1
55 - 59	9 116	4 585	4 531	4 399	4 113	4 391	4 113	8	-
60 - 64	8 970	4 331	4 639	4 034	3 756	4 031	3 755	3	1
65 +	13 067	6 134	6 933	4 573	3 891	4 567	3 891	6	-
Bilinmeyen	226	128	98	48	34	46	34	2	-

17. Population by age group, last week's economic activity and sex *(continued)*

[Population 12 years of age and over]

T - Total E - Male K - Female

Son hafta içinde iktisaden faal olmayan - Economically inactive in last week									Bilinmeyen Unknown		Age group
Toplam Total		Emekli Retired		Ev kadını House wife	Öğrenci Student		Diğer Other				
E	K	E	K	K	E	K	E	K	E	K	

Yavuzeli district center

977	1 140	22	5	823	853	292	102	20	16	1	Total
580	233	-	-	60	564	170	16	3	4	-	12 - 14
253	230	-	-	120	250	105	3	5	2	-	15 - 19
39	127	-	-	112	29	15	10	-	1	-	20 - 24
11	108	2	-	107	4	1	5	-	-	-	25 - 29
7	97	-	-	96	3	-	4	1	1	-	30 - 34
5	95	-	-	94	3	1	2	-	2	-	35 - 39
5	62	-	-	59	-	-	5	3	2	-	40 - 44
6	50	-	1	48	-	-	6	1	1	-	45 - 49
12	33	4	-	32	-	-	8	1	-	-	50 - 54
14	34	7	3	30	-	-	7	1	2	-	55 - 59
17	27	4	-	26	-	-	13	1	1	-	60 - 64
25	41	5	1	36	-	-	20	4	-	-	65 +
3	3	-	-	3	-	-	3	-	-	1	Unknown

Sub-district and village total

11 173	15 544	474	60	10 467	8 214	3 990	2 485	1 027	232	57	Total
5 512	3 921	-	-	489	5 278	3 142	234	290	49	-	12 - 14
2 834	1 927	-	-	911	2 623	769	211	247	27	-	15 - 19
380	1 235	-	-	1 086	273	62	107	87	8	-	20 - 24
124	1 232	1	-	1 181	30	10	93	41	7	1	25 - 29
62	943	2	-	922	6	5	54	16	5	-	30 - 34
39	678	3	2	664	4	2	32	10	5	-	35 - 39
40	484	6	6	465	-	-	34	13	2	-	40 - 44
54	347	31	2	340	-	-	23	5	1	-	45 - 49
130	426	78	5	407	-	-	52	14	2	-	50 - 54
181	418	100	5	396	-	-	81	17	5	-	55 - 59
292	883	89	9	824	-	-	203	50	5	-	60 - 64
1 518	3 042	164	31	2 776	-	-	1 354	235	43	-	65 +
7	8	-	-	6	-	-	7	2	73	56	Unknown

18. Son haftada tuttuğu iş, yaş grubu ve cinsiyete göre nüfus

[12 ve daha yukarı yaşdaki faal nüfus]

T - Toplam E - Erkek K - Kadın

Son haftada tuttuğu iş	Yaş grubu															
	Toplam - Total			12 - 14		15 - 19		20 - 24		25 - 29		30 - 34		35 - 39		
	T	E	K	E	K	E	K	E	K	E	K	E	K	E	K	
Genel Toplam	414 019	298 182	115 837	19 927	11 638	49 304	24666	44 528	16656	44 137	12111	33 822	9 296	28 799	9 005	
İlmi ve teknik elemanlar, serbest meslek sahipleri ve bunlarla ilgili diğer meslekler																
Toplam	15 342	11 007	4 335	110	10	510	234	1 205	699	1 944	840	2 230	943	1 993	871	
Fizikçiler, kimyagerler ve bunlarla ilgili diğer meslekler	21	13	8	-	-	-	-	1	1	1	4	-	-	4	2	
Mimarlar, mühendisler ve benzeri teknik elemanlar	2 185	2 013	172	-	-	52	4	250	42	432	48	440	40	408	26	
Pilotlar, güverte subayları, makina subayları (Deniz ve hava)	9	9	-	-	-	-	-	-	-	-	-	1	-	1	-	
Biyologlar, agronomlar (Fenni ziraatçiler) ve benzeri teknisyenler	24	17	7	-	-	-	-	-	1	4	4	5	2	2	-	
Tıp ile ilgili meslekler	2 579	1 514	1 065	-	-	126	108	186	275	311	241	221	164	214	169	
İstatistikçiler, matematikçiler, sistem analizcileri ve benzeri teknisyenler	31	22	9	-	-	1	-	5	4	6	2	3	1	2	-	
Ekonomistler	21	17	4	-	-	-	-	3	1	2	2	3	-	1	1	
Mali müşavirler ve muhasebeciler	395	351	44	-	-	2	2	33	22	76	8	67	4	71	4	
Hukuk ile ilgili meslekler	350	302	48	-	-	-	-	16	8	35	13	37	10	48	6	
Öğretim ile ilgili meslekler	7 295	4 467	2 828	-	-	65	101	272	325	620	502	1 171	704	995	644	
Din adamları ve benzerleri	821	806	15	-	-	18	5	187	2	186	4	98	2	106	-	
Yazarlar ve edebiyatla ilgili diğer meslekler	74	69	5	-	-	3	2	18	-	12	1	14	-	8	2	
Heykeltraş, ressam, fotoğrafçılar ve ilgili yaratıcı sanat mensupları	441	430	11	-	-	101	5	80	6	89	-	60	-	40	-	
Müzik ve sahne sanatçıları ve eğlence ile ilgili diğer sanatkarlar	712	644	68	15	-	70	1	99	7	131	7	95	14	74	15	
Sporcular ve sporla ilgili meslekler	123	119	4	-	-	15	-	49	3	28	-	9	1	9	-	
Başka yerde sınıflandırılmamış ilmi ve teknik meslekler ve benzerleri	261	214	47	95	10	57	6	6	2	11	4	6	1	10	2	
Müteşebbisler, direktörler ve üst kademe yöneticileri																
Toplam	3 225	3 166	59	-	-	-	-	193	13	517	9	586	15	584	8	
Yasama organları ve kamu sektörü üst kademe yöneticileri	559	532	27	-	-	-	-	10	4	43	2	72	12	135	4	
Müteşebbisler ve yöneticiler (Ticaret hariç)	2 666	2 634	32	-	-	-	-	183	9	474	7	514	3	449	4	
İdari personel ve benzeri çalışanlar																
Toplam	11 151	8 744	2 407	15	6	321	227	745	576	1 799	620	1 886	509	1 660	322	
Büro memurları grup şefi	300	252	48	-	-	-	-	4	2	32	4	36	20	69	11	
Kamu idare memurları	5 279	4 209	1 070	-	-	26	45	221	257	915	304	969	237	880	164	
Stenolar, daktilolar, kart ve ruk delgi makinaları operatörleri	1 604	1 025	579	-	-	68	90	112	177	239	137	207	97	161	57	
Muhasebe memurları, kasiyerler ve benzeri işte çalışanlar	2 916	2 383	533	-	-	196	69	323	102	424	132	520	129	397	64	
Toplama işlemleri yapan makinalar üzerinde çalışanlar	74	39	35	-	-	3	4	10	20	11	7	10	2	3	2	
Ulaştırma ve haberleşme servis şefleri	17	17	-	-	-	-	-	2	-	3	-	5	-	2	-	
Şeftren ve bilet toplayanlar (kondoktörler)	46	46	-	-	-	1	-	2	-	1	-	6	-	6	-	
Posta dağıtıcıları (Müvezzi)	244	234	10	-	-	1	-	14	2	69	3	42	2	48	3	
Telefon ve telgraf operatörleri	197	137	60	-	-	2	4	12	9	36	17	28	12	17	12	
Başka yerde sınıflandırılmamış idari personel ve benzeri çalışanlar	474	402	72	15	6	24	15	45	7	69	16	63	10	77	9	
Ticaret ve satış personeli																
Toplam	28 337	27 781	556	799	25	2 720	126	2 936	146	4 775	75	3 925	49	3 270	47	
Müdürler (Toptan ve perakende ticaret)	93	90	3	-	-	3	-	8	-	11	2	24	-	12	1	
Toptan ve perakende ticarette müteşebbis ve yöneticileri (İşe bakan mal sahibi)	17 152	16 960	192	103	4	538	25	1 266	32	2 933	34	2 718	20	2 320	26	
Satış ve alım şefi	11	11	-	-	-	2	-	-	-	2	-	1	-	-	-	
Ticarethane memur ve teknisyeni (Seyyar tüccarlar)	6 963	6 655	308	650	20	1 943	95	1 340	101	1 172	27	591	19	360	15	
Sigorta acentası ve emlak komisyoncuları, gelir senetleri simsarları, müesseselerin satış servisi memurları, satıcılar, açık artırma ile satış yapanlar (Müzayede memurları)	469	446	23	-	-	24	2	31	7	83	5	75	6	75	2	
Satış komisyoncuları, ticaret memurları, benzeri işlerde çalışanlar	3 584	3 557	27	30	1	209	4	290	6	572	6	513	3	502	3	
Başka yerde sınıflandırılmamış ticaret ve satış personeli	65	62	3	16	-	1	-	1	-	2	1	3	1	1	-	

18. Population by last week's occupation, age group and sex

[Active population 12 years of age and over]

T - Total E - Male K - Female

Age group														Last week's occupation
40 - 44		45 - 49		50 - 54		55 - 59		60 - 64		65 +		Bilinmeyen Unknown		
E	K	E	K	E	K	E	K	E	K	E	K	E	K	
23 696	7 795	17 101	6 037	12 093	5 933	9 809	4 492	7 509	4 012	7 055	4 092	402	104	General Total
Scientific, technical, professional and related workers														
1 475	500	881	150	304	38	127	11	76	10	49	7	103	22	Total
2	1	2	-	2	-	-	-	-	-	-	-	1	-	*Physicists, chemists and related workers*
239	8	116	1	36	-	21	-	5	-	4	-	10	3	*Architects, engineers and related technicians*
3	-	-	-	1	-	-	-	-	-	-	-	3	-	*Aircraft and ship officers*
2	-	4	-	-	-	-	-	-	-	-	-	-	-	*Life scientists and related technicians*
184	67	149	21	44	11	26	4	20	3	12	1	21	1	*Medical, dental, veterinary and related workers*
-	-	1	-	-	-	-	-	-	-	-	-	4	2	*Statisticians, mathematicians, systems analysts and related technicians*
4	-	4	-	-	-	-	-	-	-	-	-	-	-	*Economists*
59	2	31	-	5	-	6	-	1	-	-	-	-	2	*Financial counsellors and related accountants*
68	3	43	4	21	1	8	-	16	1	7	1	3	1	*Jurists*
718	398	426	113	113	19	13	5	10	2	5	2	59	13	*Teachers*
87	1	49	-	40	-	16	-	11	1	8	-	-	-	*Workers in religion*
7	-	7	-	-	-	-	-	-	-	-	-	-	-	*Authors, journalists and related writers*
24	-	15	-	8	-	5	-	4	-	4	-	-	-	*Sculptors, painters, photographers and related creative artists*
63	16	29	7	26	1	25	-	7	-	9	-	1	-	*Composers and performing artists*
6	-	-	-	2	-	1	-	-	-	-	-	-	-	*Athletes, sportsmen and related workers*
9	4	5	4	6	6	6	2	2	3	-	3	1	-	*Professional, technical and related workers etc.*
Administrative and managerial workers														
450	5	319	4	229	1	145	2	85	-	56	1	2	1	Total
97	1	77	3	47	-	23	1	16	-	12	-	-	-	*Legislative officials and government administrators*
353	4	242	1	182	1	122	1	69	-	44	1	2	1	*Managers*
Clerical and related workers														
1 257	105	660	24	239	2	91	4	32	3	17	2	22	7	Total
49	9	35	1	19	-	4	-	1	-	3	-	-	1	*Clerical supervisors*
661	41	343	12	128	1	40	3	11	1	3	1	12	4	*Government executive officials*
124	15	61	3	25	1	15	-	2	-	5	-	6	2	*Stenographers, typists and card and tape punching machine operators*
291	30	151	6	40	-	22	-	10	1	5	-	4	-	*Bookkeepers, cashiers and related workers*
1	-	1	-	-	-	-	-	-	-	-	-	-	-	*Computing machine operators*
4	-	1	-	-	-	-	-	-	-	-	-	-	-	*Transport and communication supervisors*
13	-	12	-	2	-	2	-	-	-	1	-	-	-	*Transport conductors*
35	-	20	-	5	-	-	-	-	-	-	-	-	-	*Mail distribution clerks*
25	5	9	1	6	-	2	-	-	-	-	-	-	-	*Telephone and telegraph operators*
54	5	27	1	14	-	6	1	8	1	-	1	-	-	*Clerical and related workers etc.*
Commercial and sales workers														
2 684	33	2 056	18	1 698	12	1 375	8	892	11	636	6	15	-	Total
12	-	6	-	4	-	6	-	3	-	1	-	-	-	*Managers (Wholesale and retail trade)*
1 969	21	1 549	8	1 328	6	1 058	3	681	8	492	5	5	-	*Working proprietors*
3	-	1	-	-	-	-	-	2	-	-	-	-	-	*Sales supervisors and buyers*
226	10	134	8	90	6	59	4	49	3	34	-	7	-	*Technical, salesman, commercial travellers and manufacturers agents*
50	1	36	-	31	-	14	-	12	-	15	-	-	-	*Insurance real estate, securities and business services salesmen and auctioneers*
424	1	323	1	236	-	230	1	138	-	88	1	2	-	*Salesmen, shop assistants and demonstrators*
-	-	7	1	9	-	8	-	7	-	6	-	1	-	*Workers etc.*

18. Son haftada tuttuğu iş, yaş grubu ve cinsiyete göre nüfus *(devam)*

[12 ve daha yukarı yaşdaki faal nüfus]

T - Toplam E - Erkek K - Kadın

Son haftada tuttuğu iş	Yaş grubu															
	Toplam - Total			12 - 14		15 - 19		20 - 24		25 - 29		30 - 34		35 - 39		
	T	E	K	E	K	E	K	E	K	E	K	E	K	E	K	
Hizmet işlerinde çalışanlar																
Toplam	21 078	20 023	1 055	880	145	2 279	236	2 127	132	3 348	112	2 956	75	2 697	82	
Otel, kahvehane, oyun salonları, lokanta, gazino, pastahane, sinema, tiyatro ve benzeri yerlerin müdürleri	71	71	-	-	-	2	-	2	-	15	-	13	-	10	-	
Otel, kahvehane, oyun salonları, lokanta, gazino, pastahane, sinema, tiyatro ve benzeri yerleri idare eden müteşebbis ve mal sahipleri	2 445	2 431	14	-	-	82	3	191	4	402	3	440	1	364	-	
Kahya, vekilharç ve benzeri çalışanlar	11	10	1	-	-	-	-	3	1	3	-	1	-	2	-	
Ahçı, garson, barmen ve benzeri çalışanlar	5 697	5 556	141	396	5	1 278	27	890	11	1 012	12	642	10	490	15	
Hizmetçiler ve benzerleri	281	163	118	11	5	26	7	16	6	31	9	20	9	24	17	
Mülk bekçileri, temizlik işçileri	6 599	6 286	313	36	9	156	35	316	38	1 031	38	1 041	34	1 072	31	
Elbise temizleyicileri, çamaşırcı ve ütücüler	123	115	8	10	1	19	1	12	-	13	-	25	1	17	2	
Berberler, güzellik salonu uzmanları ve benzeri çalışanlar	2 561	2 162	399	388	124	679	161	243	51	179	37	172	12	169	8	
Güvenlik ve koruyucu hizmet personeli	3 010	2 964	46	-	-	22	1	437	16	634	11	575	5	526	8	
Başka yerde sınıflandırılmamış hizmet işlerinde çalışanlar	280	265	15	39	1	151	1	171	5	281	2	271	3	231	1	
Tarım, hayvancılık, ormancılık, balıkçılık ve avcılık işlerinde çalışanlar																
Toplam	191 528	91 956	99 572	7 968	10 400	15 623	20 818	9 912	13 347	9 631	9 719	7 226	7 351	7 023	7 388	
Tarım işletme şef ve müdürleri (Kahyalar dahil)	1	1	-	-	-	1	-	-	-	-	-	-	-	-	-	
Tarım işletmecisi (Üreticiler)	172 944	79 326	93 618	7 137	9 633	13 600	19 335	8 367	12 594	7 964	9 230	5 945	6 882	5 669	6 792	
Tarımda çalışanlar	18 473	12 521	5 952	829	767	2 016	1 483	1 538	753	1 648	487	1 258	469	1 336	596	
Orman işlerinde çalışanlar	96	94	2	1	-	6	-	6	-	17	2	17	-	16	-	
Balıkçılar, avcılar ve benzeri işlerde çalışanlar	14	14	-	1	-	-	-	1	-	2	-	6	-	2	-	
Tarım dışı üretim faaliyetlerinde çalışanlar ve ulaştırma makinaları kullananlar																
Toplam	111 257	107 379	3 878	7 643	429	21 052	1 304	22 258	723	18 179	417	12 396	270	9 368	224	
İşin yönetmenleri ve benzerleri	171	163	8	-	-	3	-	19	3	34	4	36	1	25	-	
Madenci, taşçı, sondajcı ve benzeri işte çalışanlar	170	170	-	4	-	31	-	12	-	28	-	28	-	25	-	
Metal işleme ve üretim işçileri	552	552	-	33	-	140	-	85	-	134	-	66	-	34	-	
Ağacın ilk hazırlama işlemini yapan işçiler ve kağıt imalatı	424	414	10	23	1	80	5	60	-	67	1	63	2	47	-	
Fırın ve kimya aletleri kullanıcıları	291	289	2	1	-	22	-	30	-	44	-	46	1	53	-	
Dokuma işçileri	21 012	19 758	1 254	1 602	141	5 285	499	3 500	220	4 026	114	2 203	64	1 279	55	
Debbağlar, dericiler, sepiciler ve kürkçülük işçileri	113	109	4	3	-	19	-	12	-	22	1	18	2	6	-	
Gıda ve içki sanayii işçileri	8 175	7 999	176	821	18	1 981	54	1 226	22	1 365	17	849	12	615	10	
Tütün işçileri	207	198	9	1	-	6	-	17	4	47	2	59	1	33	-	
Terziler, döşemeciler ve benzeri meslekler	6 543	4 892	1 651	698	194	1 320	524	746	306	745	189	453	136	333	103	
Ayakkabı ve deri işçileri	4 414	4 350	64	649	10	1 331	26	735	12	548	1	349	1	213	3	
İnce iş marangozluğu, marangozluk ve benzeri işçiler	5 775	5 707	68	857	11	1 632	24	899	12	827	4	538	6	407	4	
Taş yontma ve oyma işçileri (Mermer de dahil)	247	234	13	9	-	52	3	49	6	44	-	28	-	17	-	
El emeği ile çalışan ve metal işleyen işçiler	4 567	4 523	44	481	6	1 205	16	693	8	753	5	421	3	376	-	
Makina montajcıları, hassas dakik aletçiler ve tamirci makinistler (Elektrik hariç)	7 301	7 240	61	1 013	15	2 291	21	1 149	14	1 102	4	613	1	439	3	
Elektrikçiler, elektronikçiler ve benzeri işte çalışanlar	3 632	3 586	46	402	3	937	17	578	14	648	6	386	2	286	2	
Radyo, televizyon, yayın istasyonları operatörleri, ses ve sinema projeksiyon aletleri operatörleri	11	11	-	-	-	2	-	1	-	3	-	2	-	1	-	
Kurşun, boru ve sıhhi tesisatçılar, tenekeciler ve bakırcılar metal boru montörleri	2 601	2 582	19	198	2	647	7	431	7	430	3	292	-	205	-	
Mücevherciler ve kuyumcular	453	448	5	73	2	121	-	60	1	52	-	46	-	34	1	
Cam ve camdan eşya imali, seramik, toprak mamülleri işçileri	662	648	14	28	1	107	8	83	1	110	1	92	1	67	-	
Plastik madde ve kauçuk eşya imalatı işçileri	1 422	1 387	35	112	5	364	15	251	3	232	3	131	1	97	1	
Kağıt, karton ve kaplama eşyalar	35	34	1	2	-	4	-	8	1	9	-	4	-	2	-	
Mürettipler, baskıcılar, ciltciler ve benzeri işlerde çalışanlar	381	372	9	32	-	92	3	63	3	67	2	41	1	26	-	
Boyacılar	2 430	2 430	-	196	-	606	-	348	-	471	-	300	-	211	-	
Başka yerde sınıflandırılmamış istihsal ve benzeri işlerde çalışan işçiler	1 389	1 335	54	39	4	249	15	245	11	255	9	153	1	131	4	
Yapı kalfası, dülger ve diğer inşaat işlerinde çalışanlar	15 004	14 822	182	294	11	1 799	34	1 830	32	2 829	31	2 230	20	1 792	24	
Sabit tesis makinaları kullanıcıları	55	54	1	-	-	6	-	8	-	8	1	15	-	5	-	
Tahmil, tahliye işçisi ve yapı makinaları kullanıcıları	1 112	1 112	-	11	-	88	-	105	-	186	-	166	-	164	-	
Ulaştırma makinaları kullanıcıları	12 570	12 513	57	27	1	384	9	1 260	17	2 418	8	2 501	6	2 268	7	
Başka yerde sınıflandırılmamış sıra işçileri ile meslekleri tayin edilemeyenler ve mesleksizler	9 538	9 447	91	34	4	248	24	7 755	26	675	11	267	8	177	7	
Bilinmeyen	160	151	9	7	-	50	4	3	1	7	-	4	1	10	1	
İşsiz olup iş arayanlar	31 941	27 975	3 966	2 505	623	6 749	1 717	5 149	1 019	3 937	319	2 613	83	2 194	62	

18. Population by last week's occupation, age group and sex *(continued)*

[Active population 12 years of age and over]

T - Total E - Male K - Female

Age group														Last week's occupation
40 - 44		45 - 49		50 - 54		55 - 59		60 - 64		65 +		Bilinmeyen Unknown		
E	K	E	K	E	K	E	K	E	K	E	K	E	K	
Service workers														
2 190	67	1 414	64	893	65	643	33	351	28	231	15	14	1	Total
13	-	9	-	1	-	4	-	1	-	1	-	-	-	*Administrators of hotel, cafe, place for gambling, restaurant, casino, pastry-shop, cinema, theatre and related situations*
331	2	227	-	178	-	123	1	64	-	29	-	-	-	*Administrative and managerial owners of hotel, cafe, place for gambling, restaurant, casino, pastry-shop, cinema, theatre, and related situations*
-	-	-	-	1	-	-	-	-	-	-	-	-	-	*Housekeeping and related service supervisors*
349	17	215	15	123	18	93	5	39	3	23	3	6	-	*Cooks, waiters, bartenders and related workers*
10	15	13	17	3	10	5	7	1	12	3	4	-	-	*Maids and related workers*
911	28	684	28	417	35	307	19	188	12	127	6	-	-	*Building caretaker, char workers, cleaners and related workers*
10	1	6	1	2	-	-	-	1	-	-	1	-	-	*Launderers, dry cleaners and pressers*
142	1	79	1	47	1	25	1	25	1	12	-	2	1	*Hairdressers, barbers, beauticians and related workers*
402	2	164	2	99	-	54	-	22	-	24	1	5	-	*Protective service workers*
22	1	17	-	22	1	32	-	10	-	12	-	1	-	*Workers etc.*
Agricultural, animal husbandry, forestry workers, fishermen and hunters														
7 084	6 880	6 320	5 617	5 522	5 718	5 332	4 361	4 861	3 900	5 304	4 017	150	56	Total
-	-	-	-	-	-	-	-	-	-	-	-	-	-	*Farm managers and supervisors*
5 762	6 369	5 391	5 258	4 866	5 485	4 898	4 207	4 549	3 821	5 118	3 973	60	39	*Farmers*
1 311	511	922	359	651	233	430	154	309	79	183	44	90	17	*Agricultural and animal husbandry workers*
9	-	7	-	5	-	4	-	3	-	3	-	-	-	*Forestry workers*
2	-	-	-	-	-	-	-	-	-	-	-	-	-	*Fishermen, hunters and related workers*
Nonagricultural production and related workers, transport equipment operators and labourers														
6 800	161	3 993	133	2 539	80	1 625	62	942	39	515	33	69	3	Total
29	-	6	-	7	-	3	-	1	-	-	-	-	-	*Production supervisors and general foremen*
12	-	13	-	8	-	5	-	-	-	2	-	2	-	*Miners, quarrymen, well drillers and related workers*
33	-	10	-	8	-	6	-	2	-	1	-	-	-	*Metal processers*
21	1	22	-	10	-	10	-	8	-	3	-	-	-	*Wood preperation workers and paper makers*
43	-	23	-	14	1	8	-	4	-	1	-	-	-	*Chemical processers and related workers*
791	46	460	47	259	23	196	24	94	12	59	8	4	1	*Spinners, weavers knitters dyers and related workers*
7	-	8	-	6	-	4	-	3	-	1	1	-	-	*Tanners fellmongers and pelt dressers*
457	11	262	8	199	8	109	8	74	4	34	4	7	-	*Food and beverage processers*
18	-	10	1	4	-	2	-	1	-	-	1	-	-	*Tobacco preparers and tobacco product makers*
265	73	150	55	75	31	48	17	45	13	10	9	4	1	*Tailors, dressmakers, upholsterers and related workers*
154	1	124	2	77	6	57	1	69	-	41	1	3	-	*Shoemakers and leather goods makers*
183	4	127	2	105	1	58	-	40	-	32	-	2	-	*Cabinet makers and related wood workers*
8	1	17	2	5	1	1	-	2	-	2	-	-	-	*Stone cutters and carvers*
231	-	140	-	104	1	65	2	24	2	28	-	2	1	*Blacksmiths toolmakers and machine-tool operators*
306	-	138	1	114	1	41	-	23	1	8	-	3	-	*Machinery fitters, machine assemblers and precision instrument makers (Except electrical)*
175	-	93	2	30	-	29	-	10	-	10	-	2	-	*Electrical fitters and related electrical and electronics workers*
1	-	-	-	1	-	-	-	-	-	-	-	-	-	*Broadcasting station and sound equipment operators and cinema projectionists*
158	-	85	-	59	-	38	-	21	-	16	-	2	-	*Plumbers, sanitary installation, tin and copper workers, metallic pipe fitters*
17	-	16	-	11	-	12	-	5	1	1	-	-	-	*Goldsmiths and jewellers*
50	2	37	-	32	-	22	-	14	-	6	-	-	-	*Glass and glass products ceramic and earthenware workers*
85	2	37	2	31	-	23	2	12	-	12	1	-	-	*Plastic and rubber material workers*
4	-	-	-	-	-	-	-	-	-	-	-	1	-	*Paper, paper-board and binding material workers*
24	-	16	-	7	-	3	-	1	-	-	-	-	-	*Compositors, printers, binders and related workers*
139	-	75	-	44	-	17	-	16	-	7	-	-	-	*House painters and whitewashers*
118	4	57	2	47	2	22	1	10	1	8	-	1	-	*Not elsewhere classified production and related workers*
1 436	7	1 014	5	672	3	476	6	287	4	154	5	9	-	*Master builder, carpenter and other construction workers*
6	-	2	-	4	-	-	-	-	-	-	-	-	-	*Fixed installment machinery operators*
125	-	100	-	70	-	50	-	24	-	23	-	-	-	*Loading and unloading workers and construction equipment operators*
1 776	4	898	1	497	1	293	-	140	-	42	3	9	-	*Transport equipment operators*
128	5	53	3	39	1	27	1	12	1	14	-	18	-	*Unskilled workers etc. workers not classifiable by occupation or not reporting any occupation*
9	-	12	-	13	-	18	-	15	2	3	-	-	-	*Unknown*
1 747	44	1 446	27	656	17	453	11	255	19	244	11	27	14	*Unemployed persons seeking a job*

19. Son haftada tuttuğu iş, okuryazarlık, bitirilen son öğrenim kurumu ve cinsiyete göre nüfus *(devam)*

[12 ve daha yukarı yaşdaki faal nüfus]

T - Toplam E - Erkek K - Kadın

Son haftada tuttuğu iş	Toplam - Total			Okuma yazma bilmeyen Illiterate		Okuma yazma bilen							
						Okuma yazma bilen toplamı Total literate		Bir öğrenim kurumundan mezun olmayan School unattended and incomplete		Okul bitiren			
										Toplam Total		İlkokul Primary school	
	T	E	K	E	K	E	K	E	K	E	K	E	K
Ticaret ve satış personeli													
Toplam	28 337	27 781	556	2 154	85	25 627	471	1 284	19	24 335	452	17 207	247
Müdürler (Toptan ve perakende ticaret)	93	90	3	-	-	90	3	2	-	87	3	33	1
Toptan ve perakende ticarette müteşebbis ve yöneticileri (İşe bakan mal sahibi)	17 152	16 960	192	1 184	44	15 776	148	827	8	14 944	140	10 243	81
Satış ve alım şefi	11	11	-	-	-	11	-	-	-	11	-	5	-
Ticarethane memur ve teknisyeni (Seyyar tüccarlar)	6 963	6 655	308	277	30	6 378	278	151	9	6 226	269	4 460	152
Sigorta acentası ve emlak komisyoncuları, gelir senetleri simsarları, müesseselerin satış servisi memurları, satıcılar, açık artırma ile satış yapanlar (Müzayede memurları)	469	446	23	-	-	446	23	24	1	422	22	208	5
Satış komisyoncuları, ticaret memurları, benzeri işlerde çalışanlar	3 584	3 557	27	646	8	2 911	19	280	1	2 630	18	2 244	8
Başka yerde sınıflandırılmamış ticaret ve satış personeli	65	62	3	47	3	15	-	-	-	15	-	14	-
Hizmet işlerinde çalışanlar													
Toplam	21 078	20 023	1 055	1 809	260	18 214	795	834	33	17 379	762	13 278	608
Otel, kahvehane, oyun salonları, lokanta, gazino, pastahane, sinema, tiyatro ve benzeri yerlerin müdürleri	71	71	-	-	-	71	-	3	-	68	-	41	-
Otel, kahvehane, oyun salonları, lokanta, gazino, pastahane, sinema, tiyatro ve benzeri yerleri idare eden müteşebbis ve mal sahipleri	2 445	2 431	14	239	3	2 192	11	145	-	2 047	11	1 676	6
Kahya, vekilharç ve benzeri çalışanlar	11	10	1	-	-	10	1	-	-	10	1	8	1
Ahçı, garson, barmen ve benzeri çalışanlar	5 697	5 556	141	436	49	5 120	92	267	10	4 853	82	4 218	66
Hizmetçiler ve benzerleri	281	163	118	9	75	154	43	5	6	149	37	126	32
Mülk bekçileri, temizlik işçileri	6 599	6 286	313	850	112	5 436	201	298	7	5 138	194	4 297	148
Elbise temizleyicileri, çamaşırcı ve ütücüler	123	115	8	8	2	107	6	1	-	106	6	94	5
Berberler, güzellik salonu uzmanları ve benzeri çalışanlar	2 561	2 162	399	102	12	2 060	387	44	9	2 016	378	1 829	340
Güvenlik ve koruyucu hizmet personeli	3 010	2 964	46	104	2	2 860	44	50	-	2 809	44	839	5
Başka yerde sınıflandırılmamış hizmet işlerinde çalışanlar	280	265	15	61	5	204	10	21	1	183	9	150	5
Tarım, hayvancılık, ormancılık, balıkçılık ve avcılık işlerinde çalışanlar													
Toplam	191 528	91 956	99 572	21 196	50 021	70 760	49 551	6 982	6 174	63 775	43 373	56 722	41 754
Tarım işletme şef ve müdürleri (Kahyalar dahil)	1	1	-	-	-	1	-	-	-	1	-	1	-
Tarım işletmecisi (Üreticiler)	172 944	79 326	93 618	17 074	46 945	62 252	46 673	6 256	5 854	55 993	40 815	50 195	39 506
Tarımda çalışanlar	18 473	12 521	5 952	4 113	3 076	8 408	2 876	722	320	7 686	2 556	6 450	2 247
Orman işlerinde çalışanlar	96	94	2	9	-	85	2	4	-	81	2	65	1
Balıkçılar, avcılar ve benzeri işlerde çalışanlar	14	14	-	-	-	14	-	-	-	14	-	11	-

19. Population by last week's occupation, literacy, level of formal education completed and sex *(continued)*

[Active population 12 years of age and over]

T - Total E - Male K - Female

Literate														Okuma yazma bilip bilmediği bilinmeyen Literacy unknown		Last week's occupation
Graduate												Mezun olup olmadığı bilinmeyen Graduation status unknown				
Ortaokul Junior high school		Ortaokul dengi meslek okulu Vocational school at junior high school level		Lise High school		Lise dengi meslek okulu Vocational school at high school level		Yüksekokul ve fakülte Higher education		Öğrenim kurumu bilinmeyen School unknown						
E	K	E	K	E	K	E	K	E	K	E	K	E	K	E	K	
																Commercial and sales workers
3 077	67	5	-	2 855	88	395	21	791	29	5	-	8	-	-	-	Total
13	-	-	-	12	1	7	-	22	1	-	-	1	-	-	-	*Managers (Wholesale and retail trade)*
1 937	17	4	-	1 885	16	277	9	595	17	3	-	5	-	-	-	*Working proprietors*
-	-	-	-	-	-	1	-	5	-	-	-	-	-	-	-	*Sales supervisors and buyers*
848	46	-	-	729	57	76	7	112	7	1	-	1	-	-	-	*Technical salesmen, commercial travellers and manufacturers agents*
73	3	1	-	84	8	19	3	36	3	1	-	-	-	-	-	*Insurance, real estate, securities and business services, salesmen and auctioneers*
206	1	-	-	145	6	15	2	20	1	-	-	1	-	-	-	*Salesmen, shop assistants and demonstrators*
-	-	-	-	-	-	-	-	1	-	-	-	-	-	-	-	*Workers, etc.*
																Service workers
2 170	67	5	-	1 553	66	229	12	144	8	-	1	1	-	-	-	Total
8	-	-	-	10	-	2	-	7	-	-	-	-	-	-	-	*Administrators of hotel, cafe, restaurant, casino, pastry-shop, cinema, theatre and related situations*
206	1	-	-	132	4	11	-	22	-	-	-	-	-	-	-	*Administrative and managerial owners of hotel, cafe, restaurant, casino, pastry-shop, cinema, theatre and related situations*
-	-	-	-	2	-	-	-	-	-	-	-	-	-	-	-	*Housekeeping and related service supervisors*
403	10	3	-	185	3	20	2	24	-	-	1	-	-	-	-	*Cooks, waiters, bartenders and related workers*
15	2	-	-	7	1	1	-	-	2	-	-	-	-	-	-	*Maids and related workers*
625	25	1	-	181	15	24	1	10	5	-	-	-	-	-	-	*Building caretakers, char workers, cleaners and related workers*
7	-	-	-	4	1	1	-	-	-	-	-	-	-	-	-	*Launderers, dry cleaners and pressers*
111	21	-	-	71	13	2	3	3	1	-	-	-	-	-	-	*Hairdressers, barbers, beauticians and related workers*
777	5	1	-	952	29	165	5	75	-	-	-	1	-	-	-	*Protective service workers*
18	3	-	-	9	-	3	1	3	-	-	-	-	-	-	-	*Workers, etc.*
																Agricultural, animal husbandry, forestry workers, fishermen and hunters
4 556	1 048	7	3	2 188	501	144	29	158	38	-	-	3	4	-	-	Total
-	-	-	-	-	-	-	-	-	-	-	-	-	-	-	-	*Farm managers and supervisors*
3 740	864	5	3	1 778	380	136	28	139	34	-	-	3	4	-	-	*Farmers*
802	184	2	-	405	120	8	1	19	4	-	-	-	-	-	-	*Agricultural and animal husbandry workers*
13	-	-	-	3	1	-	-	-	-	-	-	-	-	-	-	*Forestry workers*
1	-	-	-	2	-	-	-	-	-	-	-	-	-	-	-	*Fishermen, hunters and related workers*

20. Son haftada tuttuğu iş, işteki durumu ve cinsiyete göre nüfus

[12 ve daha yukarı yaşdaki çalışan nüfus]

T - Toplam E - Erkek K - Kadın

Son haftada tuttuğu iş	İşteki durumu				
	Toplam - Total			Ücretli - Employee	
	T	E	K	E	K
Genel Toplam	**382 078**	**270 207**	**111 871**	**141 669**	**17 029**
İlmi ve teknik elemanlar, serbest meslek sahipleri ve bunlarla ilgili diğer meslekler					
Toplam	15 342	11 007	4 335	9 635	4 193
Fizikçiler, kimyagerler ve bunlarla ilgili diğer meslekler	21	13	8	7	7
Mimarlar, mühendisler ve benzeri teknik elemanlar	2 185	2 013	172	1 725	157
Pilotlar, güverte subayları, makina subayları (Deniz ve hava)	9	9	-	7	-
Biyologlar, agronomlar (Fenni ziraatçiler) ve benzeri teknisyenler	24	17	7	14	7
Tıp ile ilgili meslekler	2 579	1 514	1 065	1 228	983
İstatistikçiler, matematikçiler, sistem analizcileri ve benzeri teknisyenler	31	22	9	20	8
Ekonomistler	21	17	4	15	4
Mali müşavirler ve muhasebeciler	395	351	44	215	40
Hukuk ile ilgili meslekler	350	302	48	154	29
Öğretim ile ilgili meslekler	7 295	4 467	2 828	4 424	2 812
Din adamları ve benzerleri	821	806	15	800	15
Yazarlar ve edebiyatla ilgili diğer meslekler	74	69	5	66	5
Heykeltraş, ressam, fotoğrafçılar ve ilgili yaratıcı sanat mensupları	441	430	11	199	10
Müzik ve sahne sanatçıları ve eğlence ile ilgili diğer sanatkarlar	712	644	68	455	65
Sporcular ve sporla ilgili meslekler	123	119	4	111	4
Başka yerde sınıflandırılmamış ilmi ve teknik meslekler ve benzerleri	261	214	47	195	47
Müteşebbisler, direktörler ve üst kademe yöneticileri					
Toplam	3 225	3 166	59	1 156	45
Yasama organları ve kamu sektörü üst kademe yöneticileri	559	532	27	532	27
Müteşebbisler ve yöneticiler (Ticaret hariç)	2 666	2 634	32	624	18
İdari personel ve benzeri çalışanlar					
Toplam	11 151	8 744	2 407	8 500	2 395
Büro memurları grup şefi	300	252	48	252	48
Kamu idare memurları	5 279	4 209	1 070	4 209	1 070
Stenolar, daktilolar, kart ve rule delgi makinaları operatörleri	1 604	1 025	579	1 025	579
Muhasebe memurları, kasiyerler ve benzeri işte çalışanlar	2 916	2 383	533	2 154	522
Toplama işlemleri yapan makinalar üzerinde çalışanlar	74	39	35	36	35
Ulaştırma ve haberleşme servis şefleri	17	17	-	17	-
Şeftren ve bilet toplayanlar (kondoktörler)	46	46	-	46	-
Posta dağıtıcıları (Müvezzi)	244	234	10	234	10
Telefon ve telgraf operatörleri	197	137	60	137	60
Başka yerde sınıflandırılmamış idari personel ve benzeri çalışanlar	474	402	72	390	71
Ticaret ve satış personeli					
Toplam	28 337	27 781	556	6 575	295
Müdürler (Toptan ve perakende ticaret)	93	90	3	90	3
Toptan ve perakende ticarette müteşebbis ve yöneticiler (İşe bakan mal sahibi)	17 152	16 960	192	940	25
Satış ve alım şefi	11	11	-	9	-
Ticarethane memur ve teknisyeni (Seyyar tüccarlar)	6 963	6 655	308	4 712	231
Sigorta acentası ve emlak komisyoncuları, gelir senetleri simsarları, müesseselerin satış servisi memurları, satıcılar, açık artırma ile satış yapanlar (Müzayede memurları)	469	446	23	197	21
Satış komisyoncuları, ticaret memurları, benzeri işlerde çalışanlar	3 584	3 557	27	592	13
Başka yerde sınıflandırılmamış ticaret ve satış personeli	65	62	3	35	2

20. Population by last week's occupation, employment status and sex

[Employed population 12 years of age and over]

T - Total E - Male K - Female

Employment status								Last week's occupation
İşveren Employer		Kendi hesabına Self employed		Ücretsiz aile işçisi Unpaid family worker		Bilinmeyen Unknown		
E	K	E	K	E	K	E	K	
6 232	152	81 447	6 850	40 819	87 839	40	11	General Total
				Scientific, technical, professional and related workers				
249	26	1 052	102	71	14	-	-	Total
2	-	4	1	-	-	-	-	*Physicists, chemists and related workers*
77	2	204	11	7	2	-	-	*Architects, engineers and related technicians*
-	-	2	-	-	-	-	-	*Aircraft and ship officers*
2	-	1	-	-	-	-	-	*Life scientists and related technicians*
42	8	237	65	7	9	-	-	*Medical, dental, veterinary and related workers*
1	-	1	1	-	-	-	-	*Statisticians, mathematicians, systems analysts and related technicians*
-	-	2	-	-	-	-	-	*Economists*
39	1	97	2	-	1	-	-	*Financial counsellors and accountants*
13	1	134	17	1	1	-	-	*Jurists*
30	13	12	3	1	-	-	-	*Teachers*
3	-	3	-	-	-	-	-	*Workers in religion*
2	-	1	-	-	-	-	-	*Authors, journalists and related writers*
31	-	181	-	19	1	-	-	*Sculptors, painters, photographers and related creative artists*
5	1	154	2	30	-	-	-	*Composers and performing artists*
-	-	8	-	-	-	-	-	*Athletes, sportsmen and related workers*
2	-	11	-	6	-	-	-	*Professional, technical and related workers, etc.*
				Administrative and managerial workers				
1 382	8	610	6	18	-	-	-	Total
-	-	-	-	-	-	-	-	*Legislative officials and government administrators*
1 382	8	610	6	18	-	-	-	*Managers*
				Clerical and related workers				
46	4	182	5	16	3	-	-	Total
-	-	-	-	-	-	-	-	*Clerical supervisors*
-	-	-	-	-	-	-	-	*Government executive officials*
-	-	-	-	-	-	-	-	*Stenographers, typists and card and tape punching machine operators*
46	4	168	4	15	3	-	-	*Bookkeepers, cashiers and related workers*
-	-	3	-	-	-	-	-	*Computing machine operators*
-	-	-	-	-	-	-	-	*Transport and communication supervisors*
-	-	-	-	-	-	-	-	*Transport conductors*
-	-	-	-	-	-	-	-	*Mail distribution clerks*
-	-	-	-	-	-	-	-	*Telephone and telegraph operators*
-	-	11	1	1	-	-	-	*Clerical and related workers, etc.*
				Commercial and sales workers				
1 511	15	17 890	164	1 799	82	6	-	Total
-	-	-	-	-	-	-	-	*Managers (Wholesale and retail trade)*
1 371	10	14 436	143	211	14	2	-	*Working proprietors*
-	-	2	-	-	-	-	-	*Sales supervisors and buyers*
54	4	459	8	1 429	65	1	-	*Technical salesmen, commercial travellers and manufacturers agents*
27	1	203	1	17	-	2	-	*Insurance, real estate, securities and business services, salesmen and auctioneers*
57	-	2 765	11	142	3	1	-	*Salesmen, shop assistants and demonstrators*
2	-	25	1	-	-	-	-	*Workers, etc.*

20. Son haftada tuttuğu iş, işteki durumu ve cinsiyete göre nüfus *(devam)*

[12 ve daha yukarı yaşdaki çalışan nüfus]

T - Toplam E - Erkek K - Kadın

Son haftada tuttuğu iş	İşteki durumu				
	Toplam - Total			Ücretli - Employee	
	T	E	K	E	K
Hizmet işlerinde çalışanlar					
Toplam	21 078	20 023	1 055	16 305	917
Otel, kahvehane, oyun salonları, lokanta, gazino, pastahane, sinema, tiyatro ve benzeri yerlerin müdürleri	71	71	-	38	-
Otel, kahvehane, oyun salonları, lokanta, gazino, pastahane, sinema, tiyatro ve benzeri yerleri idare eden müteşebbis ve mal sahipleri	2 445	2 431	14	269	6
Kahya, vekilharç ve benzeri çalışanlar	11	10	1	8	1
Ahçı, garson, barmen ve benzeri çalışanlar	5 697	5 556	141	5 089	132
Hizmetçiler ve benzerleri	281	163	118	153	114
Mülk bekçileri, temizlik işçileri	6 599	6 286	313	6 224	307
Elbise temizleyicileri, çamaşırcı ve ütücüler	123	115	8	59	8
Berberler, güzellik salonu uzmanları ve benzeri çalışanlar	2 561	2 162	399	1 360	289
Güvenlik ve koruyucu hizmet personeli	3 010	2 964	46	2 964	46
Başka yerde sınıflandırılmamış hizmet işlerinde çalışanlar	280	265	15	141	14
Tarım, hayvancılık, ormancılık, balıkçılık ve avcılık işlerinde çalışanlar					
Toplam	191 528	91 956	99 572	13 228	6 589
Tarım işletme şef ve müdürleri (Kahyalar dahil)	1	1	-	1	-
Tarım işletmecisi (Üreticiler)	172 944	79 326	93 618	958	689
Tarımda çalışanlar	18 473	12 521	5 952	12 169	5 898
Orman işlerinde çalışanlar	96	94	2	91	2
Balıkçılar, avcılar ve benzeri işlerde çalışanlar	14	14	-	9	-
Tarım dışı üretim faaliyetlerinde çalışanlar ve ulaştırma makinaları kullananlar					
Toplam	111 257	107 379	3 878	86 234	2 592
İşin yönetmenleri ve benzerleri	171	163	8	161	8
Madenci, taşçı, sondajcı ve benzeri işte çalışanlar	170	170	-	141	-
Metal işleme ve üretim işçileri	552	552	-	467	-
Ağacın ilk hazırlama işlemini yapan işçiler ve kağıt imalatı	424	414	10	338	10
Fırın ve kimya aletleri kullanıcıları	291	289	2	276	2
Dokuma işçileri	21 012	19 758	1 254	17 793	1 026
Debbağlar, dericiler, sepiciler ve kürkçülük işçileri	113	109	4	61	4
Gıda ve içki sanayii işçileri	8 175	7 999	176	6 072	158
Tütün işçileri	207	198	9	195	9
Terziler, döşemeciler ve benzeri meslekler	6 543	4 892	1 651	3 464	706
Ayakkabı ve deri işçileri	4 414	4 350	64	3 340	58
İnce iş marangozluğu, marangozluk ve benzeri işçiler	5 775	5 707	68	4 163	55
Taş yontma ve oyma işçileri (Mermer de dahil)	247	234	13	194	13
El emeği ile çalışan ve metal işleyen işçiler	4 567	4 523	44	3 308	36
Makina montajcıları, hassas dakik aletçiler ve tamirci makinistler (Elektrik hariç)	7 301	7 240	61	5 057	52
Elektrikçiler, elektronikçiler ve benzeri çalışanlar	3 632	3 586	46	2 670	42
Radyo, televizyon, yayın istasyonları, operatörleri, ses ve sinema projeksiyon aletleri operatörleri	11	11	-	10	-
Kurşun boru ve sıhhi tesisatçılar, tenekeciler ve bakırcılar, metal boru montörleri	2 601	2 582	19	1 963	17
Mücevherciler ve kuyumcular	453	448	5	237	2
Cam ve camdan eşya imali, seramik, toprak mamülleri işçileri	662	648	14	539	14
Plastik madde ve kauçuk eşya imalat işçileri	1 422	1 387	35	1 076	33
Kağıt, karton ve kaplama eşyalar	35	34	1	25	1
Mürettipler, baskıcılar, ciltciler ve benzeri işlerde çalışanlar	381	372	9	292	8
Boyacılar	2 430	2 430	-	2 149	-
Başka yerde sınıflandırılmamış istihsal ve benzeri işlerde çalışan işçiler	1 389	1 335	54	1 201	53
Yapı kalfası, dülger ve diğer inşaat işlerinde çalışanlar	15 004	14 822	182	14 554	182
Sabit tesis makinaları kullanıcıları	55	54	1	50	-
Tahmil tahliye işçisi ve yapı makinaları kullanıcıları	1 112	1 112	-	920	-
Ulaştırma makinaları kullanıcıları	12 570	12 513	57	6 282	35
Başka yerde sınıflandırılmamış sıra işçileri ile meslekleri tayin edilemeyenler ve mesleksizler	9 538	9 447	91	9 236	68
Bilinmeyen	160	151	9	36	3

20. Population by last week's occupation, employment status and sex *(continued)*

[Employed population 12 years of age and over]

T - Total E - Male K - Female

Employment status								Last week's occupation
İşveren Employer		Kendi hesabına Self employed		Ücretsiz aile işçisi Unpaid family worker		Bilinmeyen Unknown		
E	K	E	K	E	K	E	K	
				Service workers				
591	19	2 774	90	351	29	2	-	Total
27	-	5	-	1	-	-	-	*Administrators of hotel, cafe, restaurant, casino, pastry-shop, cinema, theatre and related situations*
402	2	1 729	6	31	-	-	-	*Administrative and managerial owners of hotel, cafe, restaurant, casino, pastry-shop, cinema, theatre, and related situations*
1	-	1	-	-	-	-	-	*Housekeeping and related service supervisors*
47	-	169	2	251	7	-	-	*Cooks, waiters, bartenders and related workers*
2	1	7	3	1	-	-	-	*Maids and related workers*
12	-	41	5	9	1	-	-	*Building caretakers, char workers, cleaners and related workers*
5	-	45	-	6	-	-	-	*Launderers, dry cleaners and pressers*
91	16	665	73	45	21	1	-	*Hairdressers, barbers, beauticians and related workers*
-	-	-	-	-	-	-	-	*Protective service workers*
4	-	112	1	7	-	1	-	*Workers, etc.*
				Agricultural, animal husbandry, forestry workers, fishermen and hunters				
177	57	42 152	5 529	36 399	87 396	-	1	Total
-	-	-	-	-	-	-	-	*Farm managers and supervisors*
144	53	41 910	5 520	36 314	87 356	-	-	*Farmers*
33	4	234	9	85	40	-	1	*Agricultural and animal husbandry workers*
-	-	3	-	-	-	-	-	*Forestry workers*
-	-	5	-	-	-	-	-	*Fishermen, hunters and related workers*
				Nonagricultural production and related workers, transport equipment operators and labourers				
2 214	22	16 743	950	2 156	314	32	-	Total
1	-	1	-	-	-	-	-	*Production supervisors and general foremen*
9	-	19	-	-	-	1	-	*Miners, quarrymen, well drillers and related workers*
19	-	53	-	13	-	-	-	*Metal processers*
11	-	52	-	13	-	-	-	*Wood preparation workers and paper makers*
2	-	10	-	1	-	-	-	*Chemical processers and related workers*
349	3	1 197	144	419	81	-	-	*Spinners, weavers, knitters dyers and related workers*
6	-	36	-	6	-	-	-	*Tanners, fellmongers and pelt dressers*
219	1	1 397	7	311	10	-	-	*Food and beverage processers*
-	-	2	-	1	-	-	-	*Tobacco preparers and tobacco product makers*
144	10	1 169	744	115	191	-	-	*Tailors, dressmakers, upholsterers and related workers*
129	-	727	4	154	2	-	-	*Shoemakers and leather goods makers*
256	-	1 106	4	182	9	-	-	*Cabinetmakers and related wood workers*
9	-	31	-	-	-	-	-	*Stonecutters and carvers*
188	-	866	4	159	4	2	-	*Blacksmiths toolmakers and machine-tool operators*
376	2	1 622	7	185	-	-	-	*Machinery fitters, machine assemblers and precision instrument makers (except electrical)*
89	1	767	3	60	-	-	-	*Electrical fitters and related electrical and electronics workers*
-	-	1	-	-	-	-	-	*Broadcasting station and sound equipment operators and cinema projectionists*
57	-	500	1	61	1	1	-	*Plumbers, sanitary installation, tin and copper workers, metallic pipe fitters*
22	1	168	2	20	-	1	-	*Goldsmiths and jewellers*
16	-	77	-	16	-	-	-	*Glass and glass products ceramic and earthenware workers*
61	-	212	1	37	1	1	-	*Plastic and rubber material workers*
2	-	6	-	1	-	-	-	*Paper, paper-board and binding material workers*
14	-	55	1	11	-	-	-	*Compositors, printers, binders and related workers*
48	-	207	-	21	-	5	-	*House painters and whitewashers*
15	-	90	1	29	-	-	-	*Not elsewhere classified production and related workers*
16	-	220	-	21	-	11	-	*Master builder, carpenter and other construction workers*
1	1	3	-	-	-	-	-	*Fixed installment machinery operators*
3	-	181	-	7	-	1	-	*Loading and unloading workers and construction equipment operators*
133	1	5 801	15	289	6	8	-	*Transport equipment operators*
19	2	167	12	24	9	1	-	*Unskilled workers, etc. workers not classifiable by occupation or not reporting any occupation*
62	1	44	4	9	1	-	-	*Unknown*

21. Son haftada tuttuğu iş, ilçe merkezleri ile bucak ve köy toplamları ve cinsiyete göre nüfus

[12 ve daha yukarı yaşdaki faal nüfus]

T - Toplam E - Erkek K - Kadın

Yerleşim yeri	Son haftada tuttuğu iş										
	Genel Toplam General Total			İlmi ve teknik elemanlar, serbest meslek sahipleri ve bunlarla ilgili diğer meslekler Scientific, technical, professional and related workers		Müteşebbisler, direktörler ve üst kademe yöneticileri Administrative and managerial workers		İdari personel ve benzeri çalışanlar Clerical and related workers		Ticaret ve satış personeli Commercial and sales workers	
	T	E	K	E	K	E	K	E	K	E	K
İl toplamı	414 019	298 182	115 837	11 007	4 335	3 166	59	8 744	2 407	27 781	556
Büyükşehir belediyesi toplamı	165 838	154 476	11 362	6 818	3 023	2 555	45	5 792	1 954	21 902	443
Şahinbey	106 010	98 316	7 694	4 528	2 200	1 827	31	3 635	1 349	15 087	301
Şehitkamil	59 828	56 160	3 668	2 290	823	728	14	2 157	605	6 815	142
İlçe merkezleri toplamı	69 573	58 367	11 206	2 283	973	431	12	2 088	404	4 761	87
Araban	5 430	3 789	1 641	99	45	30	2	85	17	138	1
İslahiye	12 370	9 503	2 867	369	192	56	3	342	114	573	11
Karkamış	683	612	71	30	15	8	-	44	1	34	1
Kilis	29 554	25 603	3 951	952	409	121	4	824	158	2 163	42
Nizip	14 359	12 989	1 370	611	256	179	3	502	96	1 538	20
Nurdağı	1 617	1 503	114	68	10	6	-	40	3	110	2
Oğuzeli	2 864	2 453	411	110	30	19	-	177	9	154	6
Yavuzeli	2 696	1 915	781	44	16	12	-	74	6	51	4
Bucak ve köyler toplamı	178 608	85 339	93 269	1 906	339	180	2	864	49	1 118	26

22. Son haftadaki iktisadi faaliyet kolu, ilçe merkezleri ile bucak ve köy toplamları ve cinsiyete göre nüfus

[12 ve daha yukarı yaşdaki çalışan nüfus]

T - Toplam E - Erkek K - Kadın

Yerleşim yeri	İktisadi faaliyet kolu										
	Genel Toplam General Total			Ziraat, avcılık, ormancılık ve balıkçılık Agriculture, hunting, forestry and fishing		Madencilik ve taş ocakçılığı Mining and quarrying		İmalat sanayii Manufacturing industry		Elektrik, gaz ve su Electricity, gas and water	
	T	E	K	E	K	E	K	E	K	E	K
İl toplamı	382 078	270 207	111 871	92 050	99 568	127	-	57 241	3 613	864	51
Büyükşehir belediyesi toplamı	144 506	135 666	8 840	3 485	344	47	-	47 944	2 077	633	43
Şahinbey	92 949	86 997	5 952	2 122	177	28	-	31 327	1 274	416	28
Şehitkamil	51 557	48 669	2 888	1 363	167	19	-	16 617	803	217	15
İlçe merkezleri toplamı	59 869	49 976	9 893	18 130	7 289	25	-	6 316	813	149	7
Araban	4 663	3 179	1 484	2 084	1 371	-	-	148	34	8	-
İslahiye	10 674	8 156	2 518	3 407	2 073	8	-	432	65	36	4
Karkamış	458	407	51	113	32	7	-	39	1	2	-
Kilis	26 032	22 537	3 495	9 070	2 262	2	-	2 936	475	47	1
Nizip	11 765	10 670	1 095	1 268	471	4	-	2 314	179	34	-
Nurdağı	1 115	1 021	94	255	68	4	-	133	5	7	2
Oğuzeli	2 616	2 229	387	639	329	-	-	247	7	9	-
Yavuzeli	2 546	1 777	769	1 294	683	-	-	67	47	6	-
Bucak ve köyler toplamı	177 703	84 565	93 138	70 435	91 935	55	-	2 981	723	82	1

Not. İşsiz olup iş arayanları kapsamaz.

21. Population by last week's occupation, district centers, sub-district and village totals and sex

[Active population 12 years of age and over]

T - Total E - Male K - Female

Last week's occupation										Place of residence
Hizmet işlerinde çalışanlar Service workers		Tarım, hayvancılık, ormancılık, balıkçılık ve avcılık işlerinde çalışanlar Agricultural, animal husbandry, forestry workers, fishermen and hunters		Tarım dışı üretim faaliyetlerinde çalışanlar ve ulaştırma makinaları kullananlar Nonagricultural production and related workers, transport equipment operators and labourers		Bilinmeyen Unknown		İşsiz olup iş arayanlar Unemployed persons seeking a job		
E	K	E	K	E	K	E	K	E	K	
20 023	1 055	91 956	99 572	107 379	3 878	151	9	27 975	3 966	Province total
14 056	849	3 519	345	80 906	2 174	118	7	18 810	2 522	The main municipality total
9 047	600	2 155	179	50 628	1 287	90	5	11 319	1 742	Şahinbey
5 009	249	1 364	166	30 278	887	28	2	7 491	780	Şehitkamil
4 387	181	18 102	7 288	17 898	947	26	1	8 391	1 313	District center total
325	9	2 086	1 370	414	40	2	-	610	157	Araban
667	43	3 397	2 072	2 751	82	1	1	1 347	349	İslahiye
78	1	113	32	100	1	-	-	205	20	Karkamış
1 540	76	9 050	2 263	7 879	543	8	-	3 066	456	Kilis
1 283	38	1 268	470	5 276	212	13	-	2 319	275	Nizip
142	2	254	68	401	9	-	-	482	20	Nurdağı
203	2	643	329	921	11	2	-	224	24	Oğuzeli
149	10	1 291	684	156	49	-	-	138	12	Yavuzeli
1 580	25	70 335	91 939	8 575	757	7	1	774	131	Sub-district and village total

22. Population by last week's economic activity, district centers, sub-district and village totals and sex

[Employed population 12 years of age and over]

T - Total E - Male K - Female

Economic activity												Place of residence
İnşaat Construction		Toptan ve perakende ticaret, lokanta ve oteller Wholesale and retail trade, restaurants, hotels		Ulaştırma, haberleşme ve depolama Transport, storage and communication		Mali kurumlar, sigorta taşınmaz mallara ait işler ve kurumları, yardımcı iş hizmetleri Finance, insurance, real estate and business services		Toplum hizmetleri sosyal ve kişisel hizmetler Community, social and personal services		İyi tanımlanmamış faaliyetler Activities not adequately defined		
E	K	E	K	E	K	E	K	E	K	E	K	
18 593	152	37 705	851	12 739	299	4 013	774	45 113	6 426	1 762	137	Province total
13 616	99	29 435	695	7 725	217	3 140	670	28 295	4 610	1 346	85	The main municipality total
7 604	50	20 258	498	5 024	157	2 214	480	17 109	3 233	895	55	Şahinbey
6 012	49	9 177	197	2 701	60	926	190	11 186	1 377	451	30	Şehitkamil
3 011	42	6 690	124	2 682	74	688	97	11 967	1 416	318	31	District center total
75	-	203	3	105	1	28	6	518	69	10	-	Araban
387	11	828	13	311	18	115	20	2 581	313	51	1	İslahiye
19	-	56	1	72	-	6	-	93	17	-	-	Karkamış
1 073	8	2 896	64	957	34	236	36	5 205	594	115	21	Kilis
1 166	19	2 177	29	1 003	18	228	30	2 365	344	111	5	Nizip
79	2	171	1	111	1	11	3	245	11	5	1	Nurdağı
183	1	266	7	88	1	45	1	736	40	16	1	Oğuzeli
29	1	93	6	35	1	19	1	224	28	10	2	Yavuzeli
1 966	11	1 580	32	2 332	8	185	7	4 851	400	98	21	Sub-district and village total

Note. Excluding unemployed persons seeking a job

23. Son haftada tuttuğu iş, iktisadi faaliyet kolu ve cinsiyete göre nüfus

[12 ve daha yukarı yaşdaki çalışan nüfus]

T - Toplam E - Erkek K - Kadın

Son haftada tuttuğu iş	İktisadi faaliyet kolu												
	Genel Toplam General Total			Ziraat,avcılık, ormancılık ve balıkçılık Agriculture, hunting, forestry and fishing		Madencilik ve taş ocakçılığı Mining and quarrying		İmalat sanayii Manufacturing industry		Elektrik, gaz ve su Electricity, gas and water		İnşaat Construction	
	T	E	K	E	K	E	K	E	K	E	K	E	K
Genel Toplam	382 078	270 207	111 871	92 050	99 568	127	-	57 241	3 613	864	51	18 593	152
İlmi ve teknik elemanlar, serbest meslek sahipleri ve bunlarla ilgili diğer meslekler													
Toplam	15 342	11 007	4 335	21	2	5	-	554	63	144	4	147	5
Fizikçiler, kimyagerler ve bunlarla ilgili diğer meslekler	21	13	8	1	-	1	-	3	3	-	-	-	-
Mimarlar, mühendisler ve benzeri teknik elemanlar	2 185	2 013	172	17	1	3	-	333	27	140	3	133	4
Pilotlar, güverte subayları, makina subayları, (Deniz ve hava)	9	9	-	-	-	-	-	1	-	-	-	-	-
Biyologlar, agronomlar (Fenni ziraatçiler) ve benzeri teknisyenler	24	17	7	-	-	-	-	-	-	-	-	-	-
Tıp ile ilgili meslekler	2 579	1 514	1 065	-	-	-	-	30	9	1	-	-	1
İstatistikçiler, matematikçiler, sistem analizcileri ve benzeri teknisyenler	31	22	9	-	-	-	-	3	1	-	-	-	-
Ekonomistler	21	17	4	-	-	-	-	4	-	-	-	-	-
Mali müşavirler ve muhasebeciler	395	351	44	-	-	1	-	46	10	1	1	1	-
Hukuk ile ilgili meslekler	350	302	48	2	1	-	-	1	-	1	-	-	-
Öğretim ile ilgili meslekler	7 295	4 467	2 828	1	-	-	-	43	3	-	-	2	-
Din adamları ve benzerleri	821	806	15	-	-	-	-	3	-	-	-	1	-
Yazarlar ve edebiyatla ilgili diğer meslekler	74	69	5	-	-	-	-	58	4	-	-	1	-
Heykeltraş, ressam, fotoğrafçılar ve ilgili yaratıcı sanat mensupları	441	430	11	-	-	-	-	13	3	-	-	7	-
Müzik ve sahne sanatçıları ve eğlence ile ilgili diğer sanatkarlar	712	644	68	-	-	-	-	2	-	-	-	1	-
Sporcular ve sporla ilgili meslekler	123	119	4	-	-	-	-	4	-	-	-	1	-
Başka yerde sınıflandırılmamış ilmi ve teknik meslekler ve benzerleri	261	214	47	-	-	-	-	10	3	1	-	-	-
Müteşebbisler, direktörler ve üst kademe yöneticileri													
Toplam	3 225	3 166	59	-	1	1	-	1 903	19	4	-	228	-
Yasama organları ve kamu sektörü üst kademe yöneticileri	559	532	27	-	-	-	-	16	1	4	-	-	-
Müteşebbisler ve yöneticiler (Ticaret hariç)	2 666	2 634	32	-	1	1	-	1 887	18	-	-	228	-
İdari personel ve benzeri çalışanlar													
Toplam	11 151	8 744	2 407	37	5	-	-	423	118	184	34	32	4
Büro memurları grup şefi	300	252	48	-	-	-	-	14	5	12	1	3	-
Kamu idare memurları	5 279	4 209	1 070	19	2	-	-	33	3	97	25	1	-
Stenolar, daktilolar, kart ve rule delgi makinaları operatörleri	1 604	1 025	579	3	1	-	-	68	47	11	2	6	3
Muhasebe memurları, kasiyerler ve benzeri işte çalışanlar	2 916	2 383	533	9	-	-	-	182	37	57	4	17	-
Toplama işlemleri yapan makinalar üzerinde çalışanlar	74	39	35	-	-	-	-	12	3	-	-	-	-
Ulaştırma ve haberleşme servis şefleri	17	17	-	-	-	-	-	1	-	-	-	-	-
Şeftren ve bilet toplayanlar (kondoktörler)	46	46	-	-	-	-	-	1	-	-	-	-	-
Posta dağıtıcıları (Müvezzi)	244	234	10	-	-	-	-	1	-	-	-	-	-
Telefon ve telgraf operatörleri	197	137	60	5	1	-	-	6	4	1	-	1	-
Başka yerde sınıflandırılmamış idari personel ve benzeri çalışanlar	474	402	72	1	1	-	-	105	19	6	2	4	1

23. Population by last week's occupation, economic activity and sex

[Employed population 12 years of age and over]

T - Total E - Male K - Female

Economic activity										Last week's occupation
Toptan ve perakende ticaret, lokanta ve oteller Wholesale and retail trade, restaurants, hotels		Ulaştırma, haberleşme ve depolama Transport, storage and communication		Mali kurumlar, sigorta taşınmaz mallara ait işler ve kurumları, yardımcı iş hizmetleri Finance, insurance, real estate and business services		Toplum hizmetleri sosyal ve kişisel hizmetler Community, social and personal services		İyi tanımlanmamış faaliyetler Activities not adequately defined		
E	K	E	K	E	K	E	K	E	K	
37 705	851	12 739	299	4 013	774	45 113	6 426	1 762	137	General Total
Scientific, technical, professional and related workers										
630	152	272	26	894	91	8 172	3 961	168	31	**Total**
-	-	-	-	2	-	5	4	1	1	*Physicists, chemists and related workers*
20	4	249	23	338	27	749	79	31	4	*Architects, engineers and related technicians*
-	-	3	-	-	-	4	-	1	-	*Aircraft and ship officers*
1	-	-	-	1	-	14	7	1	-	*Life scientists and related technicians*
386	83	6	3	12	4	1 044	955	35	10	*Medical, dental, veterinary and related workers*
1	2	-	-	9	3	7	3	2	-	*Statisticians, mathematicians, systems analysts and related technicians*
2	-	-	-	4	-	7	4	-	-	*Economists*
16	3	6	-	232	21	39	7	9	2	*Financial counsellors and accountants*
2	1	-	-	176	29	112	16	8	1	*Jurists*
7	-	4	-	1	1	4 399	2 815	10	9	*Teachers*
1	-	-	-	2	1	788	14	11	-	*Workers in religion*
-	-	-	-	-	-	6	1	4	-	*Authors, journalists and related writers*
3	-	-	-	105	4	282	4	20	-	*Sculptors, painters, photographers and related creative artists*
123	59	-	-	-	-	501	6	17	3	*Composers and performing artists*
4	-	1	-	-	-	102	3	7	1	*Athletes, sportsmen and related workers*
64	-	3	-	12	1	113	43	11	-	*Professional, technical and related workers, etc.*
Administrative and managerial workers										
109	-	191	-	149	10	531	28	50	1	**Total**
2	-	21	-	28	2	453	24	8	-	*Legislative officials and government administrators*
107	-	170	-	121	8	78	4	42	1	*Managers*
Clerical and related workers										
250	45	1 172	209	2 055	609	4 535	1 365	56	18	**Total**
4	-	41	7	58	20	112	15	8	-	*Clerical supervisors*
25	2	590	118	128	48	3 316	872	-	-	*Government executive officials*
65	14	59	19	177	117	623	368	13	8	*Stenographers, typists and card and tape punching machine operators*
101	25	63	8	1 626	397	301	54	27	8	*Bookkeepers, cashiers and related workers*
2	-	1	1	15	11	8	19	1	1	*Computing machine operators*
1	-	13	-	-	-	2	-	-	-	*Transport and communication supervisors*
-	-	40	-	-	-	5	-	-	-	*Transport conductors*
-	-	229	10	-	-	4	-	-	-	*Mail distribution clerks*
1	-	86	44	5	1	32	10	-	-	*Telephone and telegraph operators*
51	4	50	2	46	15	132	27	7	1	*Clerical and related workers, etc.*

23. Son haftada tuttuğu iş, iktisadi faaliyet kolu ve cinsiyete göre nüfus *(devam)*

[12 ve daha yukarı yaşdaki çalışan nüfus]

T - Toplam E - Erkek K - Kadın

Son haftada tuttuğu iş	İktisadi faaliyet kolu												
	Genel Toplam General Total			Ziraat, avcılık, ormancılık ve balıkçılık Agriculture, hunting, forestry and fishing		Madencilik ve taş ocakçılığı Mining and quarrying		İmalat sanayii Manufacturing industry		Elektrik, gaz ve su Electricity, gas and water		inşaat Construction	
	T	E	K	E	K	E	K	E	K	E	K	E	K
Ticaret ve satış personeli													
Toplam	28 337	27 781	556	20	-	-	-	218	4	2	-	39	-
Müdürler (Toptan ve perakende ticaret)	93	90	3	-	-	-	-	9	-	-	-	-	-
Toptan ve perakende ticarette müteşebbis ve yöneticiler (İşe bakan mal sahibi)	17 152	16 960	192	19	-	-	-	86	2	2	-	11	-
Satış ve alım şefi	11	11	-	-	-	-	-	2	-	-	-	2	-
Ticarethane memur ve teknisyeni (Seyyar tüccarlar)	6 963	6 655	308	1	-	-	-	84	1	-	-	22	-
Sigorta acentası ve emlak komisyoncuları, gelir senetleri simsarları, müesseselerin satış servisi memurları, satıcılar, açık artırma ile satış yapanlar (Müzayede memurları)	469	446	23	-	-	-	-	11	-	-	-	-	-
Satış komisyoncuları, ticaret memurları, benzeri işlerde çalışanlar	3 584	3 557	27	-	-	-	-	25	-	-	-	4	-
Başka yerde sınıflandırılmamış ticaret ve satış personeli	65	62	3	-	-	-	-	1	1	-	-	-	-
Hizmet işlerinde çalışanlar													
Toplam	21 078	20 023	1 055	173	-	-	-	705	51	145	5	299	6
Otel, kahvehane, oyun salonları, lokanta, gazino, pastahane, sinema, tiyatro ve benzeri yerlerin müdürleri	71	71	-	-	-	-	-	-	-	-	-	-	-
Otel, kahvehane, oyun salonları, lokanta, gazino, pastahane, sinema, tiyatro ve benzeri yerleri idare eden müteşebbis ve mal sahipleri	2 445	2 431	14	4	-	-	-	1	-	-	-	-	-
Kahya, vekilharç ve benzeri çalışanlar	11	10	1	-	-	-	-	-	-	-	-	-	-
Ahçı, garson, barmen ve benzeri çalışanlar	5 697	5 556	141	3	-	-	-	142	22	10	-	35	-
Hizmetçiler ve benzerleri	281	163	118	1	-	-	-	23	4	-	-	4	-
Mülk bekçileri, temizlik işçileri	6 599	6 286	313	60	-	-	-	497	22	132	5	239	6
Elbise temizleyicileri, çamaşırcı ve ütücüler	123	115	8	-	-	-	-	6	3	-	-	-	-
Berberler, güzellik salonu uzmanları ve benzeri çalışanlar	2 561	2 162	399	-	-	-	-	-	-	-	-	1	-
Güvenlik ve koruyucu hizmet personeli	3 010	2 964	46	98	-	-	-	29	-	3	-	14	-
Başka yerde sınıflandırılmamış hizmet işlerinde çalışanlar	280	265	15	7	-	-	-	7	-	-	-	6	-
Tarım, hayvancılık, ormancılık, balıkçılık ve avcılık işlerinde çalışanlar													
Toplam	191 528	91 956	99 572	91 720	99 550	-	-	25	-	-	-	5	-
Tarım işletme şef ve müdürleri (Kahyalar dahil)	1	1	-	1	-	-	-	-	-	-	-	-	-
Tarım işletmecisi (Üreticiler)	172 944	79 326	93 618	79 226	93 605	-	-	5	-	-	-	2	-
Tarımda çalışanlar	18 473	12 521	5 952	12 410	5 943	-	-	13	-	-	-	3	-
Orman işlerinde çalışanlar	96	94	2	75	2	-	-	7	-	-	-	-	-
Balıkçılar, avcılar ve benzeri işlerde çalışanlar	14	14	-	8	-	-	-	-	-	-	-	-	-

23. Population by last week's occupation, economic activity and sex *(continued)*

[Employed population 12 years of age and over]

T - Total E - Male K - Female

Economic activity										Last week's occupation
Toptan ve perakende ticaret, lokanta ve oteller Wholesale and retail trade, restaurants, hotels		Ulaştırma, haberleşme ve depolama Transport, storage and communication		Mali kurumlar, sigorta taşınmaz mallara ait işler ve kurumları, yardımcı iş hizmetleri Finance, insurance, real estate and business services		Toplum hizmetleri sosyal ve kişisel hizmetler Community, social and personal services		İyi tanımlanmamış faaliyetler Activities not adequately defined		
E	K	E	K	E	K	E	K	E	K	
										Commercial and sales workers
26 764	522	24	3	392	20	67	1	255	6	Total
73	2	1	-	6	-	-	1	1	-	*Managers (Wholesale and retail trade)*
16 676	187	4	1	16	-	19	-	127	2	*Working proprietors*
2	-	-	-	1	-	4	-	-	-	*Sales supervisors and buyers*
6 446	302	5	1	15	1	18	-	64	3	*Technical salesmen, commercial travellers and manufacturers agents*
80	6	4	1	315	16	16	-	20	-	*Insurance, real estate, securities and business services salesmen and auctioneers*
3 448	24	9	-	22	2	8	-	41	1	*Salesmen, shop assistants and demonstrators*
39	1	1	-	17	1	2	-	2	-	*Workers, etc.*
										Service workers
7 686	111	512	9	335	37	10 012	824	156	12	Total
60	-	-	-	-	-	9	-	2	-	*Administrators of hotel, cafe, restaurant, casino, pastry-shop, cinema, theatre and related situations*
2 342	9	4	1	3	-	58	4	19	-	*Administrative and managerial owners of hotel, cafe, restaurant, casino, pastry-shop, cinema, theatre and related situations*
4	-	-	-	-	-	5	1	1	-	*Housekeeping and related service supervisors*
5 013	87	14	-	24	8	270	20	45	4	*Cooks, waiters, bartenders and related workers*
25	2	3	-	4	4	97	107	6	1	*Maids and related workers*
185	5	429	6	216	23	4 463	239	65	7	*Building caretakers, char workers, cleaners and related workers*
3	1	-	1	-	-	106	3	-	-	*Launderers, dry cleaners and pressers*
13	-	6	-	-	-	2 142	399	-	-	*Hairdressers, barbers, beauticians and related workers*
8	-	36	1	37	1	2 726	44	13	-	*Protective service workers*
33	7	20	-	51	1	136	7	5	-	*Workers, etc.*
										Agricultural, animal husbandry, forestry workers, fishermen and hunters
72	3	11	-	6	2	77	3	40	14	Total
-	-	-	-	-	-	-	-	-	-	*Farm managers and supervisors*
59	2	1	-	2	-	16	-	15	11	*Farmers*
4	1	10	-	4	2	55	3	22	3	*Agricultural and animal husbandry workers*
8	-	-	-	-	-	2	-	2	-	*Forestry workers*
1	-	-	-	-	-	4	-	1	-	*Fishermen, hunters and related workers*

23. Son haftada tuttuğu iş, iktisadi faaliyet kolu ve cinsiyete göre nüfus *(devam)*

[12 ve daha yukarı yaşdaki çalışan nüfus]

T - Toplam E - Erkek K - Kadın

Son haftada tuttuğu iş	İktisadi faaliyet kolu												
	Genel Toplam General Total			Ziraat,avcılık, ormancılık ve balıkçılık Agriculture, hunting, forestry and fishing		Madencilik ve taş ocakçılığı Mining and quarrying		İmalat sanayii Manufacturing industry		Elektrik, gaz ve su Electricity, gas and water		inşaat Construction	
	T	E	K	E	K	E	K	E	K	E	K	E	K
Tarım dışı üretim faaliyetlerinde çalışanlar ve ulaştırma makinaları kullananlar													
Toplam	111 257	107 379	3 878	78	10	121	-	53 297	3 353	385	8	17 833	136
İşin yönetmenleri ve benzerleri	171	163	8	1	-	1	-	108	3	3	-	33	1
Madenci, taşçı, sondajcı ve benzeri işte çalışanlar	170	170	-	2	-	82	-	42	-	-	-	9	-
Metal işleme ve üretim işçileri	552	552	-	-	-	4	-	528	-	-	-	2	-
Ağacın ilk hazırlama işlemini yapan işçiler ve kağıt imalatı	424	414	10	-	-	-	-	394	10	1	-	-	-
Fırın ve kimya aletleri kullanıcıları	291	289	2	-	-	-	-	271	2	-	-	1	-
Dokuma işçileri	21 012	19 758	1 254	1	-	-	-	19 602	1 232	-	-	13	-
Debboğlar, dericiler, sepiciler ve kürkçülük işçileri	113	109	4	-	-	-	-	108	4	-	-	-	-
Gıda ve içki sanayii işçileri	8 175	7 999	176	-	-	-	-	6 564	166	2	-	-	-
Tütün işçileri	207	198	9	-	-	-	-	193	8	3	1	-	-
Terziler, döşemeciler ve benzeri meslekler	6 543	4 892	1 651	-	-	-	-	4 676	1 586	-	-	1	-
Ayakkabı ve deri işçileri	4 414	4 350	64	-	-	-	-	3 505	53	-	-	-	-
İnce iş marangozluğu, marangozluk ve benzeri işçiler	5 775	5 707	68	1	-	-	-	5 591	67	3	-	40	1
Taş yontma ve oyma işçileri (Mermer de dahil)	247	234	13	-	-	-	-	218	13	-	-	2	-
El emeği ile çalışan ve metal işleyen işçiler	4 567	4 523	44	-	-	-	-	4 232	40	9	-	51	-
Makina montajcıları, hassas dakik aletçiler ve tamirci makinistler (Elektrik hariç)	7 301	7 240	61	1	-	1	-	383	6	11	-	6	-
Elektrikçiler, elektronikçiler ve benzeri çalışanlar	3 632	3 586	46	1	-	-	-	497	7	236	6	508	8
Radyo, televizyon, yayın istasyonları operatörleri, ses ve sinema projeksiyon aletleri operatörleri	11	11	-	-	-	-	-	3	-	-	-	-	-
Kurşun boru ve sıhhi tesisatçılar, tenekeciler ve bakırcılar metal boru montörleri	2 601	2 582	19	1	-	6	-	1 619	18	15	-	727	-
Mücevherciler ve kuyumcular	453	448	5	-	-	-	-	223	2	-	-	1	-
Cam ve camdan eşya imali, seramik, toprak mamülleri işçileri	662	648	14	-	-	-	-	588	13	-	-	43	-
Plastik madde ve kauçuk eşya imalat işçileri	1 422	1 387	35	-	-	-	-	1 296	33	-	-	2	-
Kağıt, karton ve kaplama eşyalar	35	34	1	-	-	-	-	25	1	-	-	-	-
Mürettipler, baskıcılar, ciltciler ve benzeri işlerde çalışanlar	381	372	9	2	-	-	-	354	9	-	-	2	-
Boyacılar	2 430	2 430	-	1	-	-	-	168	-	1	-	1 613	-
Başka yerde sınıflandırılmamış istihsal ve benzeri işlerde çalışan işçiler	1 389	1 335	54	-	-	1	-	1 263	54	-	-	7	-
Yapı kalfası, dülger ve diğer inşaat işlerinde çalışanlar	15 004	14 822	182	4	-	1	-	86	1	1	-	14 494	126
Sabit tesis makinaları kullanıcıları	55	54	1	1	-	-	-	4	-	-	-	6	-
Tahmil tahliye işçisi ve yapı makinaları kullanıcıları	1 112	1 112	-	2	-	10	-	70	-	8	-	128	-
Ulaştırma makinaları kullanıcıları	12 570	12 513	57	31	-	14	-	383	3	84	-	128	-
Başka yerde sınıflandırılmamış sıra işçileri ile meslekleri tayin edilemeyenler ve mesleksizler	9 538	9 447	91	29	10	1	-	303	22	8	1	16	-
Bilinmeyen	160	151	9	1	-	-	-	116	5	-	-	10	1

Not. İşsiz olup iş arayanları kapsamaz.

23. Population by last week's occupation, economic activity and sex *(continued)*

[Employed population 12 years of age and over]

T - Total E - Male K - Female

Economic activity										Last week's occupation
Toptan ve perakende ticaret, lokanta ve oteller Wholesale and retail trade, restaurants, hotels		Ulaştırma, haberleşme ve depolama Transport, storage and communication		Mali kurumlar, sigorta taşınmaz mallara ait işler ve kurumları, yardımcı iş hizmetleri Finance, insurance, real estate and business services		Toplum hizmetleri sosyal ve kişisel hizmetler Community, social and personal services		İyi tanımlanmamış faaliyetler Activities not adequately defined		
E	K	E	K	E	K	E	K	E	K	
										Nonagricultural production and related workers, transport equipment operators and labourers
2 188	18	10 549	51	182	4	21 713	244	1 033	54	Total
-	-	4	1	-	-	13	3	-	-	*Production supervisors and general foremen*
2	-	3	-	1	-	27	-	2	-	*Miners, quarrymen, well drillers and related workers*
3	-	-	-	-	-	5	-	10	-	*Metal processers*
12	-	-	-	-	-	2	-	5	-	*Wood preparation workers and paper makers*
2	-	-	-	-	-	1	-	14	-	*Chemical processers and related workers*
25	1	1	-	-	-	23	11	93	10	*Spinners, weavers, knitters, dyers and related workers*
-	-	-	-	-	-	1	-	-	-	*Tanners, fellmongers and pelt dressers*
1 370	10	2	-	-	-	15	-	46	-	*Food and beverage processers*
-	-	-	-	-	-	-	-	2	-	*Tobacco preparers and tobacco product makers*
17	2	2	-	-	1	185	60	11	2	*Tailors, dressmakers, upholsterers and related workers*
13	-	-	-	-	-	824	11	8	-	*Shoemakers and leather goods makers*
5	-	5	-	1	-	60	-	1	-	*Cabinetmakers and related wood workers*
1	-	-	-	-	-	3	-	10	-	*Stonecutters and carvers*
9	-	12	-	7	1	156	1	47	2	*Blacksmiths toolmakers and machine-tool operators*
5	-	16	-	6	-	6 778	55	33	-	*Machinery fitters, machine assemblers and precision instrument makers (Except electrical)*
21	1	171	1	8	-	2 087	23	57	-	*Electrical fitters and related electrical and electronics workers*
-	-	-	-	-	-	8	-	-	-	*Broadcasting station and sound equipment operators and cinema projectionists*
19	-	7	-	3	-	158	1	27	-	*Plumbers, sanitary installation, tin and copper workers, metallic pipe fitters*
221	3	-	-	1	-	2	-	-	-	*Goldsmiths and jewellers*
3	-	4	1	-	-	8	-	2	-	*Glass and glass products, ceramic and earthenware workers*
3	-	2	-	1	-	82	2	1	-	*Plastic and rubber material workers*
8	-	-	-	-	-	1	-	-	-	*Paper, paper-board and binding material workers*
-	-	-	-	-	-	5	-	9	-	*Compositors, printers, binders and related workers*
32	-	6	-	10	-	585	-	14	-	*House painters and whitewashers*
5	-	4	-	6	-	18	-	31	-	*Not elsewhere classified production and related workers*
46	-	50	-	11	-	95	55	34	-	*Master builder, carpenter and other construction workers*
34	-	2	-	1	-	5	-	1	1	*Fixed installment machinery operators*
175	-	48	-	2	-	656	-	13	-	*Loading and unloading workers and construction equipment operators*
152	1	10 197	48	105	-	1 342	5	77	-	*Transport equipment operators*
5	-	13	-	19	2	8 568	17	485	39	*Unskilled workers, etc. workers not classifiable by occupation or not reporting any occupation*
6	-	8	1	-	1	6	-	4	1	*Unknown*

Note. Excluding unemployed persons seeking a job.

24. Son haftadaki iktisadi faaliyet kolu, yaş grubu ve cinsiyete göre nüfus

[12 ve daha yukarı yaşdaki çalışan nüfus]

T - Toplam E - Erkek K - Kadın

Son haftadaki iktisadi faaliyet kolu	Yaş grubu														
	Toplam - Total			12 - 14		15 - 19		20 - 24		25 - 29		30 - 34		35 - 39	
	T	E	K	E	K	E	K	E	K	E	K	E	K	E	K
Genel Toplam	382 078	270 207	111 871	17 422	11 015	42 555	22 949	39 379	15 637	40 200	11 792	31 209	9 213	26 605	8 943
Ziraat, avcılık, ormancılık ve balıkçılık															
Toplam	191 618	92 050	99 568	7 967	10 399	15 623	20 813	9 919	13 348	9 653	9 721	7 247	7 350	7 024	7 387
Ziraat ve avcılık	191 362	91 799	99 563	7 966	10 399	15 613	20 812	9 902	13 348	9 603	9 719	7 195	7 348	6 987	7 387
Ormancılık ve orman işletmeciliği	247	242	5	-	-	10	1	17	-	49	2	49	2	34	-
Balıkçılık ve su ürünleri	9	9	-	1	-	-	-	-	-	1	-	3	-	3	-
Madencilik ve taş ocakçılığı															
Toplam	127	127	-	4	-	16	-	13	-	21	-	23	-	17	-
Kömür istihsali	29	29	-	-	-	-	-	3	-	6	-	4	-	7	-
Ham petrol ve tabii gaz istihracı	7	7	-	-	-	-	-	-	-	1	-	3	-	1	-
Metalik cevher istihsali ve zenginleştirme	24	24	-	3	-	2	-	1	-	5	-	6	-	3	-
Metalik olmayan ve madencilik konusuna giren maddeler istihsali	67	67	-	1	-	14	-	9	-	9	-	10	-	6	-
İmalat sanayii															
Toplam	60 854	57 241	3 613	5 354	391	14 071	1 239	9 335	677	10 324	382	6 353	255	4 361	191
Gıda, içki ve tütün sanayii	7 969	7 755	214	687	18	1 683	58	1 126	36	1 380	21	939	19	671	11
Dokuma, giyim eşyası ve deri sanayii	33 280	30 228	3 052	2 808	342	7 803	1 071	5 176	567	5 738	319	3 317	213	2 045	162
Orman ürünleri ve mobilya	6 184	6 116	68	885	11	1 694	24	938	11	910	6	608	4	435	4
Kağıt, kağıt ürünleri ve basın sanayii	643	619	24	35	1	128	9	109	6	130	4	85	1	44	2
Kimya, petrol, kömür, kauçuk ve plastik mamülleri sanayii	2 247	2 188	59	118	5	452	22	362	10	370	6	283	4	192	3
Taş ve toprağa dayalı sanayii	1 204	1 168	36	35	-	152	7	129	9	185	7	171	4	162	2
Metal ana sanayii	655	650	5	38	1	154	2	98	-	154	1	74	-	46	-
Metal eşya, makina ve techizat, ulaştırma aracı, ilmi ve meslek ölçme aletleri sanayii	6 978	6 888	90	652	8	1 687	31	1 105	22	1 161	10	694	7	604	2
Diğer imalat sanayii	1 694	1 629	65	96	5	318	15	292	16	296	8	182	3	162	5
Elektrik, gaz ve su															
Toplam	915	864	51	-	1	30	1	37	6	118	13	184	20	223	7
Elektrik, gaz ve buhar	798	750	48	-	-	29	1	35	5	104	13	156	19	187	7
Suyun temizlenmesi ve dağıtım şebekesi	117	114	3	-	1	1	-	2	1	14	-	28	1	36	-
İnşaat															
İnşaat	18 745	18 593	152	478	12	2 611	40	2 324	31	3 520	22	2 747	7	2 131	13

24. Population by last week's economic activity, age group and sex

[Employed population 12 years of age and over]

T - Total E - Male K - Female

Age group														Last week's economic activity
40 - 44		45 - 49		50 - 54		55 - 59		60 - 64		65 +		Bilinmeyen Unknown		
E	K	E	K	E	K	E	K	E	K	E	K	E	K	
21 949	7 751	15 655	6 010	11 437	5 916	9 356	4 481	7 254	3 993	6 811	4 081	375	90	General Total
Agriculture, hunting, forestry and fishing														
7 093	6 880	6 323	5 616	5 532	5 717	5 339	4 362	4 871	3 900	5 307	4 017	152	58	Total
7 070	6 880	6 305	5 616	5 517	5 717	5 326	4 362	4 861	3 900	5 303	4 017	151	58	*Agriculture and hunting*
22	-	18	-	15	-	13	-	10	-	4	-	1	-	*Forestry and logging*
1	-	-	-	-	-	-	-	-	-	-	-	-	-	*Fishing and sea products*
Mining and quarrying														
13	-	6	-	8	-	5	-	-	-	1	-	-	-	Total
4	-	3	-	2	-	-	-	-	-	-	-	-	-	*Coal mining*
1	-	1	-	-	-	-	-	-	-	-	-	-	-	*Crude petroleum and natural gas production*
2	-	1	-	1	-	-	-	-	-	-	-	-	-	*Metal are mining*
6	-	1	-	5	-	5	-	-	-	1	-	-	-	*Other mining*
Manufacturing industry														
2 949	157	1 759	125	1 184	79	785	54	444	33	274	25	48	5	Total
507	15	299	11	225	9	123	7	74	4	33	5	8	-	*Manufacturing of food, beverages and tobacco*
1 368	126	817	104	471	61	343	41	205	25	123	18	14	3	*Textile wearing apparel and leather industries*
203	4	149	2	130	2	73	-	53	-	36	-	2	-	*Manufacture of wood and wood products including furniture*
42	-	25	-	13	-	5	-	1	-	2	-	-	1	*Manufacture of paper and paper products, printing and publishing*
167	3	85	2	70	1	47	2	22	-	18	1	2	-	*Manufacture of chemicals and chemical petroleum coal rubber and plastic products*
133	2	83	3	47	2	42	-	18	-	11	-	-	-	*Manufacture of nonmetallic mineral products*
45	1	17	-	11	-	9	-	3	-	1	-	-	-	*Basic metal industries*
368	-	222	1	169	2	111	2	53	3	41	1	21	1	*Manufacture of fabricated metal products, machinery and equipment*
116	6	62	2	48	2	32	2	15	1	9	-	1	-	*Other manufacturing industries*
Electricity, gas and water														
147	1	82	1	27	-	11	-	4	1	-	-	1	-	Total
126	1	77	1	23	-	8	-	4	1	-	-	1	-	*Electricity, gas and steam*
21	-	5	-	4	-	3	-	-	-	-	-	-	-	*Water works and supply*
Construction														
1 687	2	1 194	7	774	4	561	4	360	5	196	5	10	-	*Construction*

24. Son haftadaki iktisadi faaliyet kolu, yaş grubu ve cinsiyete göre nüfus *(devam)*

[12 ve daha yukarı yaşdaki çalışan nüfus]

T - Toplam E - Erkek K - Kadın

Son haftadaki iktisadi faaliyet kolu	Yaş grubu														
	Toplam - Total			12 - 14		15 - 19		20 - 24		25 - 29		30 - 34		35 - 39	
	T	E	K	E	K	E	K	E	K	E	K	E	K	E	K
Toptan ve perakende ticaret, lokanta ve oteller															
Toplam	38 556	37 705	851	1 432	32	4 563	169	4 344	194	6 480	111	5 201	82	4 254	88
Toptan ticaret	2 074	2 025	49	36	-	168	14	236	10	371	9	310	4	241	5
Perakende ticaret	28 117	27 495	622	948	27	2 957	129	2 982	163	4 694	86	3 806	57	3 174	58
Lokanta ve oteller	8 365	8 185	180	448	5	1 438	26	1 126	21	1 415	16	1 085	21	839	25
Ulaştırma, haberleşme ve depolama															
Toplam	13 038	12 739	299	31	-	397	14	1 161	40	2 681	85	2 509	62	2 243	63
Ulaştırma	11 474	11 407	67	31	-	383	10	1 074	20	2 224	13	2 230	9	2 006	6
Haberleşme	1 564	1 332	232	-	-	14	4	87	20	457	72	279	53	237	57
Mali kurumlar, sigorta, taşınmaz mallara ait işler ve kurumları, yardımcı iş hizmetleri															
Toplam	4 787	4 013	774	27	4	290	92	418	173	692	178	769	167	679	88
Mali kurumlar	1 842	1 436	406	1	-	12	21	45	51	227	105	381	121	340	62
Sigorta	325	251	74	2	1	8	3	18	16	48	13	53	17	36	14
Taşınmaz mallara ait işler ve kurumları, yardımcı iş hizmetleri	2 620	2 326	294	24	3	270	68	355	106	417	60	335	29	303	12
Toplum hizmetleri, sosyal ve kişisel hizmetler															
Toplam	51 539	45 113	6 426	2 064	170	4 688	550	11 605	1 142	6 417	1 256	5 938	1 252	5 458	1 094
Kamu idaresi ve savunma	22 438	21 148	1 290	-	-	219	61	8 667	341	2 858	343	2 720	267	2 597	177
Çevre sağlığı ve benzeri hizmetler	10	6	4	-	-	-	1	-	1	-	-	1	2	2	-
Sosyal ve ilgili kamu hizmetleri	13 037	8 679	4 358	44	18	200	269	679	698	1 404	840	1 841	935	1 777	861
Eğlence ve kültür hizmetleri	733	715	18	16	-	76	1	135	4	128	4	103	5	84	2
Kişisel hizmetler	15 319	14 563	756	2 004	152	4 192	218	2 124	98	2 026	69	1 273	43	998	54
Milletlerarası ve diğer yabancı kuruluşlar	2	2	-	-	-	1	-	-	-	1	-	-	-	-	-
İyi tanımlanmamış faaliyetler															
İyi tanımlanmamış faaliyetler	1 899	1 762	137	65	6	266	31	223	26	294	24	238	18	215	12

Not. İşsiz olup iş arayanları kapsamaz.

24. Population by last week's economic activity, age group and sex *(continued)*

[Employed population 12 years of age and over]

T - Total E - Male K - Female

Age group														Last week's economic activity
40 - 44		45 - 49		50 - 54		55 - 59		60 - 64		65 +		Bilinmeyen Unknown		
E	K	E	K	E	K	E	K	E	K	E	K	E	K	
Wholesale and retail trade, restaurants, hotels														
3 469	73	2 544	40	2 040	25	1 633	13	1 013	13	700	10	32	1	Total
182	3	148	1	119	-	110	1	57	1	47	-	-	1	*Wholesale trade*
2 596	43	1 954	22	1 606	12	1 300	8	856	10	596	7	26	-	*Retail trade*
691	27	442	17	315	13	223	4	100	2	57	3	6	-	*Restaurants and hotels*
Transport, storage and communication														
1 740	22	941	6	509	2	314	2	147	-	60	3	6	-	Total
1 587	2	874	2	484	2	306	-	146	-	56	3	6	-	*Transport*
153	20	67	4	25	-	8	2	1	-	4	-	-	-	*Communication*
Finance, insurance, real estate and business services														
516	44	319	17	137	6	67	2	49	1	39	1	11	1	Total
228	32	134		46	1	12	1	4	1	5	-	1	-	*Financial institutions*
38	7	27	2	8	1	7	-	2	-	3	-	1	-	*Insurance*
250	5	158	4	83	4	48	1	43	-	31	1	9	1	*Real estate and business services*
Community, social and personal services														
4 155	563	2 383	197	1 152	77	591	44	341	36	211	20	110	25	Total
1 989	48	1 064	17	533	11	266	7	118	5	66	6	51	7	*Public administration and defence*
1	-	1	-	1	-	-	-	-	-	-	-	-	-	*Environmental health and similar services*
1 377	485	856	153	277	44	91	20	54	15	31	3	48	17	*Social and similar public services*
69	2	35	-	27	-	22	-	7	-	12	-	1	-	*Creative and cultural services*
719	28	427	27	314	22	212	17	162	16	102	11	10	1	*Personal services*
-	-	-	-	-	-	-	-	-	-	-	-	-	-	*International and other foreign organizations*
Activities not adequately defined														
180	9	104	1	74	6	50	-	25	4	23	-	5	-	*Activities not adequately defined*

Note. Excluding unemployed persons seeking a job.

25. Son haftadaki iktisadi faaliyet kolu, okuryazarlık, bitirilen son öğrenim kurumu ve cinsiyete göre nüfus

[12 ve daha yukarı yaşdaki çalışan nüfus]

T - Toplam E - Erkek K - Kadın

Son haftadaki iktisadi faaliyet kolu	Toplam - Total			Okuma yazma bilmeyen Illiterate		Okuma yazma bilen									
						Okuma yazma bilen toplam Total literate		Bir öğrenim kurumundan mezun olmayan School unattended and in complete		Okul bitiren					
										Toplam Total		İlkokul Primary school		Ortaokul Junior high school	
	T	E	K	E	K	E	K	E	K	E	K	E	K	E	K
Genel Toplam	382 078	270 207	111 871	32 630	51 311	237 577	60 560	12 946	6 408	224 594	54 141	174 935	45 289	20 462	1 864
Ziraat, avcılık, ormancılık ve balıkçılık															
Toplam	191 618	92 050	99 568	21 205	50 022	70 845	49 546	6 985	6 170	63 857	43 372	56 761	41 750	4 577	1 048
Ziraat ve avcılık	191 362	91 799	99 563	21 187	50 021	70 612	49 542	6 974	6 170	63 635	43 368	56 607	41 748	4 541	1 048
Ormancılık ve orman işletmeciliği	247	242	5	18	1	224	4	11	-	213	4	145	2	36	-
Balıkçılık ve su ürünleri	9	9	-	-	-	9	-	-	-	9	-	9	-	-	-
Madencilik ve taş ocakçılığı															
Toplam	127	127	-	8	-	119	-	8	-	111	-	92	-	11	-
Kömür istihsali	29	29	-	3	-	26	-	2	-	24	-	18	-	2	-
Ham petrol ve tabii gaz istihracı	7	7	-	-	-	7	-	-	-	7	-	4	-	2	-
Metalik cevher istihsali ve zenginleştirme	24	24	-	-	-	24	-	2	-	22	-	18	-	3	-
Metalik olmayan ve madencilik konusuna giren maddeler istihsali	67	67	-	5	-	62	-	4	-	58	-	52	-	4	-
İmalat sanayii															
Toplam	60 854	57 241	3 613	3 058	785	54 183	2 828	1 879	147	52 300	2 681	44 710	2 144	3 980	198
Gıda, içki ve tütün sanayii	7 969	7 755	214	583	69	7 172	145	303	10	6 869	135	5 783	93	578	5
Dokuma, giyim eşyası ve deri sanayii	33 280	30 228	3 052	1 548	630	28 680	2 422	1 056	127	27 621	2 295	23 966	1 897	2 018	166
Orman ürünleri ve mobilya	6 184	6 116	68	184	15	5 932	53	146	2	5 786	51	5 207	43	378	5
Kağıt, kağıt ürünleri ve basın sanayii	643	619	24	12	-	607	24	6	1	601	23	390	5	89	6
Kimya, petrol, kömür, kauçuk ve plastik mamülleri sanayii	2 247	2 188	59	171	17	2 017	42	97	1	1 920	41	1 491	25	162	4
Taş ve toprağa dayalı sanayii	1 204	1 168	36	113	15	1 055	21	45	-	1 009	21	772	6	85	2
Metal ana sanayii	655	650	5	37	1	613	4	13	1	600	3	529	2	28	-
Metal eşya, makina ve techizat, ulaştırma aracı, ilmi ve meslek ölçme aletleri sanayii	6 978	6 888	90	280	17	6 608	73	162	3	6 446	70	5 459	48	489	8
Diğer imalat sanayii	1 694	1 629	65	130	21	1 499	44	51	2	1 448	42	1 113	25	153	2
Elektrik, gaz ve su															
Toplam	915	864	51	11	2	853	49	13	-	839	49	485	9	109	6
Elektrik, gaz ve buhar	798	750	48	10	2	740	46	11	-	729	46	405	7	104	6
Suyun temizlenmesi ve dağıtım şebekesi	117	114	3	1	-	113	3	2	-	110	3	80	2	5	-
İnşaat															
İnşaat	18 745	18 593	152	2 796	46	15 797	106	1 042	4	14 753	102	12 966	77	946	7

25. Population by last week's economic activity, literacy, level of formal education completed and sex

[Employed population 12 years of age and over]

T - Total E - Male K - Female

Literate												Okuma yazma bilip bilmediği bilinmeyen Literacy unknown		Last week's economic activity
Graduate										Mezun olup olmadığı bilinmeyen Graduation status unknown				
Ortaokul dengi meslek okulu Vocational school at junior high school level		Lise High school		Lise dengi meslek okulu Vocational school at high school level		Yüksekokul ve fakülte Higher education		Öğrenim kurumu bilinmeyen School unknown						
E	K	E	K	E	K	E	K	E	K	E	K	E	K	
46	11	15 524	2 848	3 743	1 087	9 859	3 038	25	4	37	11	-	-	General Total
Agriculture, hunting, forestry and fishing														
8	3	2 195	504	150	29	166	38	-	-	3	4	-	-	Total
7	3	2 179	502	145	29	156	38	-	-	3	4	-	-	*Agriculture and hunting*
1	-	16	2	5	-	10	-	-	-	-	-	-	-	*Forestry and logging*
-	-	-	-	-	-	-	-	-	-	-	-	-	-	*Fishing and sea products*
Mining and quarrying														
-	-	2	-	1	-	5	-	-	-	-	-	-	-	Total
-	-	1	-	-	-	3	-	-	-	-	-	-	-	*Coal mining*
-	-	-	-	-	-	1	-	-	-	-	-	-	-	*Crude petroleum and natural gas production*
-	-	-	-	1	-	-	-	-	-	-	-	-	-	*Metal are mining*
-	-	1	-	-	-	1	-	-	-	-	-	-	-	*Other mining*
Manufacturing industry														
11	2	2 324	226	495	50	776	61	4	-	4	-	-	-	Total
2	-	347	22	66	5	93	10	-	-	-	-	-	-	*Manufacturing of food, beverages and tobacco*
3	2	1 128	161	183	37	320	32	3	-	3	-	-	-	*Textile wearing apparel and leather industries*
1	-	128	2	41	-	31	1	-	-	-	-	-	-	*Manufacture of wood and wood products including furniture*
-	-	76	7	17	1	29	4	-	-	-	-	-	-	*Manufacture of paper and paper products, printing and publishing*
3	-	147	7	30	1	87	4	-	-	-	-	-	-	*Manufacture of chemicals and chemical petroleum, coal, rubber and plastic products*
-	-	74	8	42	1	36	4	-	-	1	-	-	-	*Manufacture of nonmetallic mineral products*
-	-	29	-	6	1	7	-	1	-	-	-	-	-	*Basic metal industries*
2	-	283	7	88	3	125	4	-	-	-	-	-	-	*Manufacture of fabricated metal products, machinery and equipment*
-	-	112	12	22	1	48	2	-	-	-	-	-	-	*Other manufacturing industries*
Electricity, gas and water														
2	-	112	30	69	1	61	3	1	-	1	-	-	-	Total
-	-	106	29	57	1	56	3	1	-	-	-	-	-	*Electricity, gas and steam*
2	-	6	1	12	-	5	-	-	-	1	-	-	-	*Water works and supply*
Construction														
2	-	527	12	82	2	228	4	2	-	2	-	-	-	*Construction*

25. Son haftadaki iktisadi faaliyet kolu, okuryazarlık, bitirilen son öğrenim kurumu ve cinsiyete göre nüfus *(devam)*

[12 ve daha yukarı yaşdaki çalışan nüfus]

T - Toplam E - Erkek K - Kadın

Son haftadaki iktisadi faaliyet kolu	Toplam - Total			Okuma yazma bilmeyen Illiterate		Okuma yazma bilen									
						Okuma yazma bilen toplamı Total literate		Bir öğrenim kurumundan mezun olmayan School unattended and incomplete		Okul bitiren					
										Toplam Total		İlkokul Primary school		Ortaokul Junior high school	
	T	E	K	E	K	E	K	E	K	E	K	E	K	E	K
Toptan ve perakende ticaret, lokanta ve oteller															
Toplam	38 556	37 705	851	3 017	138	34 688	713	1 742	28	32 938	685	24 437	348	3 802	93
Toptan ticaret	2 074	2 025	49	166	4	1 859	45	81	1	1 777	44	1 072	12	261	8
Perakende ticaret	28 117	27 495	622	2 156	82	25 339	540	1 252	20	24 080	520	17 332	248	2 923	63
Lokanta ve oteller	8 365	8 185	180	695	52	7 490	128	409	7	7 081	121	6 033	88	618	22
Ulaştırma, haberleşme ve depolama															
Toplam	13 038	12 739	299	441	11	12 298	288	286	2	12 012	286	9 306	39	1 450	62
Ulaştırma	11 474	11 407	67	441	11	10 966	56	275	1	10 691	55	8 814	29	1 108	10
Haberleşme	1 564	1 332	232	-	-	1 332	232	11	1	1 321	231	492	10	342	52
Mali kurumlar, sigorta, taşınmaz mallara ait işler ve kurumları, yardımcı iş hizmetleri															
Toplam	4 787	4 013	774	50	9	3 963	765	49	6	3 912	757	780	48	535	75
Mali kurumlar	1 842	1 436	406	6	2	1 430	404	10	1	1 420	401	198	20	273	26
Sigorta	325	251	74	3	2	248	72	4	-	244	72	58	4	40	13
Taşınmaz mallara ait işler ve kurumları, yardımcı iş hizmetleri	2 620	2 326	294	41	5	2 285	289	35	5	2 248	284	524	24	222	36
Toplum hizmetleri, sosyal ve kişisel hizmetler															
Toplam	51 539	45 113	6 426	1 868	266	43 245	6 160	871	42	42 358	6 113	24 309	839	4 894	363
Kamu idaresi ve savunma	22 438	21 148	1 290	688	33	20 460	1 257	355	6	20 092	1 249	10 412	68	3 186	117
Çevre sağlığı ve benzeri hizmetler	10	6	4	-	1	6	3	-	-	6	3	3	1	2	-
Sosyal ve ilgili kamu hizmetleri	13 037	8 679	4 358	84	61	8 595	4 297	53	18	8 539	4 276	1 782	269	681	203
Eğlence ve kültür hizmetleri	733	715	18	238	4	477	14	50	1	427	13	288	2	52	2
Kişisel hizmetler	15 319	14 563	756	858	167	13 705	589	413	17	13 292	572	11 824	499	972	41
Milletlerarası ve diğer yabancı kuruluşlar	2	2	-	-	-	2	-	-	-	2	-	-	-	1	-
İyi tanımlanmamış faaliyetler															
İyi tanımlanmamış faaliyetler	1 899	1 762	137	176	32	1 586	105	71	9	1 514	96	1 089	35	158	12

Not. İşsiz olup iş arayanları kapsamaz.

25. Population by last week's economic activity, literacy, level of formal education completed and sex *(continued)*

[Employed population 12 years of age and over]

T - Total E - Male K - Female

Literate														Last week's economic activity
Graduate												Okuma yazma bilip bilmediği bilinmeyen Literacy unknown		
Ortaokul dengi meslek okulu Vocational school at junior high school level		Lise High school		Lise dengi meslek okulu Vocational school at high school level		Yüksekokul ve fakülte Higher education		Öğrenim kurumu bilinmeyen School unknown		Mezun olup olmadığı bilinmeyen Graduation status unknown				
E	K	E	K	E	K	E	K	E	K	E	K	E	K	
														Wholesale and retail trade, restaurants, hotels
6	-	3 243	111	420	23	1 026	110	4	-	8	-	-	-	Total
-	-	287	19	37	1	119	4	1	-	1	-	-	-	*Wholesale trade*
4	-	2 612	84	353	22	853	103	3	-	7	-	-	-	*Retail trade*
2	-	344	8	30	-	54	3	-	-	-	-	-	-	*Restaurants and hotels*
														Transport, storage and communication
2	-	850	147	255	24	148	14	1	-	-	-	-	-	Total
2	-	537	13	148	1	82	2	-	-	-	-	-	-	*Transport*
-	-	313	134	107	23	66	12	1	-	-	-	-	-	*Communication*
														Finance, insurance, real estate and business services
1	-	1 230	410	322	65	1 041	157	3	2	2	2	-	-	Total
-	-	625	260	112	27	210	66	2	2	-	2	-	-	*Financial institutions*
1	-	68	35	20	13	56	7	1	-	-	-	-	-	*Insurance*
-	-	537	115	190	25	775	84	-	-	2	-	-	-	*Real estate and business services*
														Community, social and personal services
13	5	4 912	1 383	1 919	886	6 303	2 635	8	2	16	5	-	-	Total
4	-	3 769	752	1 255	154	1 462	158	4	-	13	2	-	-	*Public administration and defence*
-	-	-	2	-	-	1	-	-	-	-	-	-	-	*Environmental health and similar services*
4	4	724	597	577	729	4 768	2 472	3	2	3	3	-	-	*Social and similar public services*
-	-	61	5	8	-	18	4	-	-	-	-	-	-	*Creative and cultural services*
5	1	357	27	79	3	54	1	1	-	-	-	-	-	*Personal services*
-	-	1	-	-	-	-	-	-	-	-	-	-	-	*International and other foreign organizations*
														Activities not adequately defined
1	1	129	25	30	7	105	16	2	-	1	-	-	-	*Activities not adequately defined*

Note. Excluding unemployed persons seeking a job.

26. Son haftadaki iktisadi faaliyet kolu, işteki durumu ve cinsiyete göre nüfus

[12 ve daha yukarı yaşdaki çalışan nüfus]

T - Toplam E - Erkek K - Kadın

Son haftadaki iktisadi faaliyet kolu	İşteki durumu						
	Toplam - Total			Ücretli - Employee		İşveren - Employer	
	T	E	K	E	K	E	K
Genel Toplam	382 078	270 207	111 871	141 669	17 029	6 232	152
Ziraat, avcılık, ormancılık ve balıkçılık							
Toplam	191 618	92 050	99 568	13 343	6 586	163	52
Ziraat ve avcılık	191 362	91 799	99 563	13 103	6 581	163	52
Ormancılık ve orman işletmeciliği	247	242	5	236	5	-	-
Balıkçılık ve su ürünleri	9	9	-	4	-	-	-
Madencilik ve taş ocakçılığı							
Toplam	127	127	-	104	-	9	-
Kömür istihsali	29	29	-	21	-	1	-
Ham petrol ve tabii gaz istihracı	7	7	-	7	-	-	-
Metalik cevher istihsali ve zenginleştirme	24	24	-	20	-	1	-
Metalik olmayan ve madencilik konusuna giren maddeler istihsali	67	67	-	56	-	7	-
İmalat sanayii							
Toplam	60 854	57 241	3 613	45 888	2 401	2 596	21
Gıda, içki ve tütün sanayii	7 969	7 755	214	6 162	199	406	2
Dokuma, giyim eşyası ve deri sanayii	33 280	30 228	3 052	25 444	1 887	1 077	15
Orman ürünleri ve mobilya	6 184	6 116	68	4 367	58	351	1
Kağıt, kağıt ürünleri ve basın sanayii	643	619	24	478	23	53	-
Kimya, petrol, kömür, kauçuk ve plastik mamülleri sanayii	2 247	2 188	59	1 688	57	154	-
Taş ve toprağa dayalı sanayii	1 204	1 168	36	987	35	49	1
Metal ana sanayii	655	650	5	530	5	35	-
Metal eşya, makina ve techizat, ulaştırma aracı, ilmi ve meslek ölçme aletleri sanayii	6 978	6 888	90	4 817	74	437	1
Diğer imalat sanayii	1 694	1 629	65	1 415	63	34	1
Elektrik, gaz ve su							
Toplam	915	864	51	864	51	-	-
Elektrik, gaz ve buhar	798	750	48	750	48	-	-
Suyun temizlenmesi ve dağıtım şebekesi	117	114	3	114	3	-	-
İnşaat							
İnşaat	18 745	18 593	152	17 893	150	151	1

26. Population by last week's economic activity, employment status and sex

[Employed population 12 years of age and over]

T - Total E - Male K - Female

Employment status						Last week's economic activity
Kendi hesabına Self employed		Ücretsiz aile işçisi Unpaid family worker		Bilinmeyen Unknown		
E	K	E	K	E	K	
81 447	6 850	40 819	87 839	40	1	General Total
Agriculture, hunting, forestry and fishing						
42 138	5 529	36 406	87 400	-	1	Total
42 127	5 529	36 406	87 400	-	1	*Agriculture and hunting*
6	-	-	-	-	-	*Forestry aad logging*
5	-	-	-	-	-	*Fishing and sea products*
Mining and quarrying						
13	-	-	-	1	-	Total
6	-	-	-	1	-	*Coal mining*
-	-	-	-	-	-	*Crude petroleum and natural gas production*
3	-	-	-	-	-	*Metal are mining*
4	-	-	-	-	-	*Other mining*
Manufacturing industry						
7 353	898	1 400	293	4	-	Total
993	5	194	8	-	-	*Manufacturing of food, beverages and tobacco*
3 048	880	659	270	-	-	*Textile wearing apparel and leather industries*
1 210	5	188	4	-	-	*Manufacture of wood and wood products including furniture*
73	1	14	-	1	-	*Manufacture of paper and paper products, printing and publishing*
294	2	51	-	1	-	*Manufacture of chemicals and chemical petroleum, coal, rubber and plastic products*
118	-	14	-	-	-	*Manufacture of nonmetallic mineral products*
67	-	18	-	-	-	*Basic metal industries*
1 401	5	232	10	1	-	*Manufacture of fabricated metal products, machinery and equipment*
149	-	30	1	1	-	*Other manufacturing industries*
Electricity, gas and water						
-	-	-	-	-	-	Total
-	-	-	-	-	-	*Electricity, gas and steam*
-	-	-	-	-	-	*Water works and supply*
Construction						
505	-	33	1	11	-	*Construction*

26. Son haftadaki iktisadi faaliyet kolu, işteki durumu ve cinsiyete göre nüfus *(devam)*

[12 ve daha yukarı yaşdaki çalışan nüfus]

T - Toplam E - Erkek K - Kadın

Son haftadaki iktisadi faaliyet kolu	İşteki durumu						
	Toplam - Total			Ücretli - Employee		İşveren - Employer	
	T	E	K	E	K	E	K
Toptan ve perakende ticaret, lokanta ve oteller							
Toplam	**38 556**	**37 705**	**851**	**13 112**	**510**	**2 148**	**23**
Toptan ticaret	2 074	2 025	49	714	41	143	-
Perakende ticaret	28 117	27 495	622	7 017	311	1 497	20
Lokanta ve oteller	8 365	8 185	180	5 381	158	508	3
Ulaştırma, haberleşme ve depolama							
Toplam	**13 038**	**12 739**	**299**	**6 462**	**278**	**181**	**2**
Ulaştırma	11 474	11 407	67	5 130	46	181	2
Haberleşme	1 564	1 332	232	1 332	232	-	-
Mali kurumlar, sigorta, taşınmaz mallara ait işler ve kurumları, yardımcı iş hizmetleri							
Toplam	**4 787**	**4 013**	**774**	**3 020**	**729**	**168**	**9**
Mali kurumlar	1 842	1 436	406	1 411	404	6	2
Sigorta	325	251	74	225	72	8	-
Taşınmaz mallara ait işler ve kurumları, yardımcı iş hizmetleri	2 620	2 326	294	1 384	253	154	7
Toplum hizmetleri, sosyal ve kişisel hizmetler							
Toplam	**51 539**	**45 113**	**6 426**	**39 817**	**6 220**	**713**	**31**
Kamu idaresi ve savunma	22 438	21 148	1 290	21 148	1 290	-	-
Çevre sağlığı ve benzeri hizmetler	10	6	4	6	4	-	-
Sosyal ve ilgili kamu hizmetleri	13 037	8 679	4 358	8 426	4 314	56	12
Eğlence ve kültür hizmetleri	733	715	18	526	15	9	-
Kişisel hizmetler	15 319	14 563	756	9 709	597	648	19
Milletlerarası ve diğer yabancı kuruluşlar	2	2	-	2	-	-	-
İyi tanımlanmamış faaliyetler							
İyi tanımlanmamış faaliyetler	1 899	1 762	137	1 166	104	103	13

Not. İşsiz olup iş arayanları kapsamaz.

26. Population by last week's economic activity, employment status and sex *(continued)*

[Employed population 12 years of age and over]

T - Total E - Male K - Female

Employment status						Last week's economic activity
Kendi hesabına Self employed		Ücretsiz aile işçisi Unpaid family worker		Bilinmeyen Unknown		
E	K	E	K	E	K	
Wholesale and retail trade, restaurants, hotels						
20 245	**220**	2 197	**98**	**3**	-	Total
1 030	5	138	3	-	-	*Wholesale trade*
17 231	204	1 747	87	3	-	*Retail trade*
1 984	11	312	8	-	-	*Restaurants and hotels*
Transport, storage and communication						
5 808	**13**	**286**	**6**	**2**	-	Total
5 808	13	286	6	2	-	*Transport*
-	-	-	-	-	-	*Communication*
Finance, insurance, real estate and business services						
793	**30**	**32**	**6**	-	-	Total
16	-	3	-	-	-	*Financial institutions*
18	2	-	-	-	-	*Insurance*
759	28	29	6	-	-	*Real estate and business services*
Community, social and personal services						
4 172	**147**	**408**	**28**	**3**	-	Total
-	-	-	-	-	-	*Public administration and defence*
-	-	-	-	-	-	*Environmental health and similar services*
187	29	9	3	1	-	*Social and similar public services*
150	3	30	-	-	-	*Creative and cultural services*
3 835	115	369	25	2	-	*Personal services*
-	-	-	-	-	-	*International and other foreign organizations*
Activities not adequately defined						
420	**13**	**57**	**7**	**16**	-	*Activities not adequately defined*

Note. Excluding unemployed persons seeking a job.

27. Okuryazarlık, bitirilen son öğrenim kurumu, işteki durumu ve cinsiyete göre nüfus

[12 ve daha yukarı yaşdaki çalışan nüfus]

T - Toplam E - Erkek K - Kadın

Okuryazarlık ve bitirilen son öğrenim kurumu	İşteki durumu						
	Toplam - Total			Ücretli - Employee		İşveren - Employer	
	T	E	K	E	K	E	K
Genel Toplam	**382 078**	**270 207**	**111 871**	**141 669**	**17 029**	**6 232**	**152**
Okuma yazma bilmeyen	83 941	32 630	51 311	12 306	4 166	266	31
Okuma yazma bilen toplamı	298 137	237 577	60 560	129 363	12 863	5 966	121
Bir öğrenim kurumundan mezun olmayan	19 354	12 946	6 408	4 638	486	202	5
Bir öğrenim kurumundan mezun olan	278 735	224 594	54 141	124 699	12 370	5 760	116
İlkokul	220 224	174 935	45 289	91 816	5 182	3 770	52
Ortaokul	22 326	20 462	1 864	11 948	907	700	8
Ortaokul dengi meslek okulu	57	46	11	30	7	2	-
Lise	18 372	15 524	2 848	9 988	2 399	613	10
Lise dengi meslek okulu	4 830	3 743	1 087	3 033	1 028	132	3
Yüksek okul ve fakülte	12 897	9 859	3 038	7 864	2 843	541	43
Öğrenim kurumu bilinmeyen	29	25	4	20	4	2	-
Mezun olup olmadığı bilinmeyen	48	37	11	26	7	4	-
Okuma yazma bilip bilmediği bilinmeyen	-	-	-	-	-	-	-

Not. İşsiz olup iş arayanları kapsamaz.

28. Yaş grubu, işteki durumu ve cinsiyete göre nüfus

[12 ve daha yukarı yaşdaki çalışan nüfus]

T - Toplam E - Erkek K - Kadın

Yaş grubu	İşteki durumu						
	Toplam - Total			Ücretli - Employee		İşveren - Employer	
	T	E	K	E	K	E	K
Toplam	**382 078**	**270 207**	**111 871**	**141 669**	**17 029**	**6 232**	**152**
12 - 14	28 437	17 422	11 015	9 664	1 323	-	-
15 - 19	65 504	42 555	22 949	25 880	3 345	183	20
20 - 24	55 016	39 379	15 637	25 999	2 780	486	28
25 - 29	51 992	40 200	11 792	23 231	2 353	1 077	23
30 - 34	40 422	31 209	9 213	17 285	2 176	1 128	23
35 - 39	35 548	26 605	8 943	14 042	2 042	996	13
40 - 44	29 700	21 949	7 751	10 671	1 303	800	12
45 - 49	21 665	15 655	6 010	6 488	721	526	7
50 - 54	17 353	11 437	5 916	3 684	414	441	4
55 - 59	13 837	9 356	4 481	2 277	266	302	6
60 - 64	11 247	7 254	3 993	1 315	151	173	3
65 +	10 892	6 811	4 081	842	105	113	8
Bilinmeyen	465	375	90	291	50	7	5

Not. İşsiz olup iş arayanları kapsamaz.

27. Population by literacy, level of formal education completed, employment status and sex

[Employed population 12 years of age and over]

T - Total E - Male K - Female

Employment status						Literacy and level of formal education completed
Kendi hesabına Self employed		Ücretsiz aile işçisi Unpaid family worker		Bilinmeyen Unknown		
E	K	E	K	E	K	
81 447	6 850	40 819	87 839	40	1	General Total
16 563	4 239	3 492	42 875	3	-	*Illiterate*
64 884	2 611	37 327	44 964	37	1	*Total literate*
6 644	314	1 458	5 603	4	-	*School unattended and in complete*
58 235	2 297	35 867	39 357	33	1	*With diploma*
48 533	1 955	30 790	38 099	26	1	*Primary school*
4 570	112	3 241	837	3	-	*Junior high school*
11	2	3	2	-	-	*Vocational school at junior high school level*
3 322	82	1 600	357	1	-	*High school*
465	29	113	27	-	-	*Vocational school at high school level*
1 331	117	120	35	3	-	*Higher education*
3	-	-	-	-	-	*School unknown*
5	-	2	4	-	-	*Graduation status unknown*
-	-	-	-	-	-	*Literacy unknown*

Note. Excluding unemployed persons seeking a job.

28. Population by age group, employment status and sex

[Employed population 12 years of age and over]

T - Total E - Male K - Female

Employment status						Age group
Kendi hesabına Self employed		Ücretsiz aile işçisi Unpaid family worker		Bilinmeyen Unknown		
E	K	E	K	E	K	
81 447	6 850	40 819	87 839	40	1	Total
429	243	7 327	9 449	2	-	12 - 14
2 005	602	14 481	18 982	6	-	15 - 19
4 704	631	8 184	12 198	6	-	20 - 24
10 575	663	5 310	8 752	7	1	25 - 29
10 705	629	2 086	6 385	5	-	30 - 34
10 466	644	1 098	6 244	3	-	35 - 39
9 793	611	682	5 825	3	-	40 - 44
8 229	479	411	4 803	1	-	45 - 49
7 010	637	300	4 861	2	-	50 - 54
6 558	512	217	3 697	2	-	55 - 59
5 536	547	228	3 292	2	-	60 - 64
5 377	640	479	3 328	-	-	65 +
60	12	16	23	1	-	Unknown

Note. Excluding unemployed persons seeking a job.

29. Esas meslek, yaş grubu ve cinsiyete göre nüfus

[12 ve daha yukarı yaşdaki nüfus]

T - Toplam E - Erkek K - Kadın

Esas meslek	Yaş grubu														
	Toplam - Total			12 - 14		15 - 19		20 - 24		25 - 29		30 - 34		35 - 39	
	T	E	K	E	K	E	K	E	K	E	K	E	K	E	K
Genel Toplam	755 586	378 882	376 704	49 628	45 466	69 600	67 305	48 787	50 534	45 437	44 092	34 668	32 799	29 542	29 581
İlmi ve teknik elemanlar, serbest meslek sahipleri ve bunlarla ilgili diğer meslekler															
Toplam	18 648	13 714	4 934	119	11	600	246	1 871	851	2 396	957	2 588	1 008	2 278	906
Fizikçiler, kimyagerler ve bunlarla ilgili diğer meslekler	65	46	19	-	-	-	-	8	3	14	9	3	-	11	3
Mimarlar, mühendisler ve benzeri teknik elemanlar	3 147	2 886	261	-	-	81	7	500	63	609	82	565	56	496	29
Pilotlar, güverte subayları, makina subayları, (Deniz ve hava)	19	19	-	-	-	-	-	2	-	2	-	1	-	1	-
Biyologlar, agronomlar (Fenni ziraatçiler) ve benzeri teknisyenler	46	34	12	-	-	1	-	3	4	8	7	7	1	4	-
Tıp ile ilgili meslekler	2 933	1 762	1 171	-	-	140	109	252	291	343	258	239	175	225	176
İstatistikçiler, matematikçiler, sistem analizcileri ve benzeri teknisyenler	52	34	18	-	-	3	-	8	7	7	6	4	1	4	1
Ekonomistler	223	203	20	-	-	-	1	24	6	66	8	34	1	25	2
Mali müşavirler ve muhasebeciler	542	461	81	-	-	2	2	52	36	103	21	84	10	93	6
Hukuk ile ilgili meslekler	410	353	57	-	-	-	-	33	12	46	14	41	12	46	7
Öğretim ile ilgili meslekler	8 217	5 109	3 108	-	-	66	106	347	402	691	531	1 281	733	1 094	659
Din adamları ve benzerleri	961	943	18	-	-	23	6	244	4	203	5	99	2	109	-
Yazarlar ve edebiyatla ilgili diğer meslekler	84	75	9	-	-	4	2	17	1	13	2	17	-	6	3
Heykeltraş, ressam, fotoğrafçılar ve ilgili yaratıcı sanat mensupları	577	560	17	-	-	115	5	137	8	107	-	78	-	49	2
Müzik ve sahne sanatçıları ve eğlence ile ilgili diğer sanatkarlar	864	792	72	15	-	84	2	135	6	143	8	114	14	87	15
Sporcular ve sporla ilgili meslekler	187	182	5	-	-	23	-	95	3	28	-	11	1	14	1
Başka yerde sınıflandırılmamış ilmi ve teknik meslekler ve benzerleri	321	255	66	104	11	58	6	14	5	13	6	10	2	14	2
Müteşebbisler, direktörler ve üst kademe yöneticileri															
Toplam	1 787	1 752	35	-	-	-	-	99	6	270	5	302	11	320	5
Yasama organları ve kamu sektörü üst kademe yöneticileri	371	350	21	-	-	-	-	7	3	28	2	49	10	87	3
Müteşebbisler ve yöneticiler (Ticaret hariç)	1 416	1 402	14	-	-	-	-	92	3	242	3	253	1	233	2
İdari personel ve benzeri çalışanlar															
Toplam	11 290	8 796	2 494	17	6	339	245	911	600	1 747	630	1 759	517	1 559	319
Büro memurları grup şefi	253	207	46	-	-	1	-	4	2	27	2	29	19	54	11
Kamu idare memurları	5 097	4 045	1 052	-	-	27	44	210	240	856	292	869	240	819	160
Stenolar, daktilolar, kart ve rule delgi makinaları operatörleri	1 654	1 051	603	-	-	70	90	134	186	235	147	212	99	149	56
Muhasebe memurları, kasiyerler ve benzeri işte çalışanlar	3 254	2 650	604	-	-	210	87	455	124	453	146	517	135	409	67
Toplama işlemleri yapan makinalar üzerinde çalışanlar	97	50	47	-	-	4	4	19	32	12	8	9	1	4	2
Ulaştırma ve haberleşme servis şefleri	20	18	2	-	-	-	2	1	-	2	-	5	-	2	-
Şeftren ve bilet toplayanlar (Kondoktörler)	45	45	-	-	-	1	-	3	-	1	-	5	-	5	-
Posta dağıtıcıları (Müvezzii)	212	204	8	-	-	-	-	16	1	60	3	34	2	37	2
Telefon ve telgraf operatörleri	193	132	61	-	-	2	4	17	9	35	16	26	12	14	12
Başka yerde sınıflandırılmamış idari personel ve benzeri çalışanlar	465	394	71	17	6	24	14	52	6	66	16	53	9	66	9

29. Population by usual occupation, age group and sex

[Population 12 years of age and over]

T - Total E - Male K - Female

Age group														Usual occupation
40 - 44		45 - 49		50 - 54		55 - 59		60 - 64		65 +		Bilinmeyen Unknown		
E	K	E	K	E	K	E	K	E	K	E	K	E	K	
24 714	23 823	18 811	18 410	15 213	17 587	13 901	13 820	12 226	13 264	15 727	19 651	628	372	General Total
														Scientific, technical, professional and related workers
1 673	558	1 047	204	463	75	221	27	167	27	167	26	124	38	Total
5	1	2	-	-	1	1	1	1	-	-	-	1	1	*Physicists, chemists and related workers*
306	14	176	4	64	1	37	-	19	-	19	-	14	5	*Architects, engineers and related technicians*
2	-	-	-	2	-	-	-	-	-	1	-	8	-	*Aircraft and ship officers*
3	-	3	-	2	-	-	-	-	-	-	-	3	-	*Life scientists and related technicians*
202	80	160	34	65	22	40	7	33	8	37	5	26	6	*Medical, dental, veterinary and related workers*
-	-	2	-	-	-	-	-	-	-	-	-	6	3	*Statisticians, mathematicians, systems analysts and related technicians*
25	2	13	-	9	-	5	-	1	-	1	-	-	-	*Economists*
74	2	37	-	6	-	6	-	3	-	-	-	1	4	*Financial counsellors and accountants*
68	3	47	5	23	2	10	-	21	1	16	1	2	-	*Jurists*
780	434	486	149	195	41	40	13	41	12	27	10	61	18	*Teachers*
87	-	53	-	44	-	22	-	23	1	35	-	1	-	*Workers in religion*
8	-	7	-	-	-	2	-	-	-	1	-	-	1	*Authors, journalists and related writers*
28	1	17	-	9	-	7	1	6	-	7	-	-	-	*Sculptors, painters, photographers and related creative artists*
68	16	39	8	33	2	40	1	17	-	16	-	1	-	*Composers and performing artists*
6	-	-	-	3	-	2	-	-	-	-	-	-	-	*Athletes, sportsmen and related workers*
11	5	5	4	8	6	9	4	2	5	7	10	-	-	*Professional, technical and related workers, etc.*
														Administrative and managerial workers
254	4	193	3	130	-	89	1	56	-	38	-	1	-	Total
64	1	51	1	31	-	12	1	16	-	5	-	-	-	*Legislative officials and government administrators*
190	3	142	2	99	-	77	-	40	-	33	-	1	-	*Managers*
														Clerical and related workers
1 192	115	645	33	263	5	152	6	98	7	93	3	21	8	Total
38	9	32	2	16	-	2	-	1	-	3	-	-	1	*Clerical supervisors*
616	45	328	15	141	3	80	5	44	2	45	2	10	4	*Government executive officials*
122	16	55	3	28	1	19	-	10	2	10	-	7	3	*Stenographers, typists and card and tape punching machine operators*
297	33	166	9	47	1	35	-	32	2	25	-	4	-	*Bookkeepers, cashiers and related workers*
1	-	1	-	-	-	-	-	-	-	-	-	-	-	*Computing machine operators*
3	-	1	-	-	-	1	-	1	-	2	-	-	-	*Transport and communication supervisors*
11	-	11	-	3	-	3	-	1	-	1	-	-	-	*Transport conductors*
30	-	19	-	6	-	-	-	-	-	2	-	-	-	*Mail distribution clerks*
22	7	7	1	6	-	3	-	-	-	-	-	-	-	*Telephone and telegraph operators*
52	5	25	3	16	-	9	1	9	1	5	1	-	-	*Clerical and related workers, etc.*

29. Esas meslek, yaş grubu ve cinsiyete göre nüfus *(devam)*

[12 ve daha yukarı yaşdaki nüfus]

T - Toplam E - Erkek K - Kadın

Esas meslek	Yaş grubu														
	Toplam - Total			12 - 14		15 - 19		20 - 24		25 - 29		30 - 34		35 - 39	
	T	E	K	E	K	E	K	E	K	E	K	E	K	E	K
Ticaret ve satış personeli															
Toplam	25 696	25 144	552	782	24	2 565	129	3 624	141	4 078	76	3 298	50	2 675	46
Müdürler (Toptan ve perakende ticaret)	77	74	3	-	-	3	-	9	-	10	3	20	-	9	-
Toptan ve perakende ticarette müteşebbis ve yöneticiler (İşe bakan mal sahibi)	15 404	15 215	189	108	4	523	25	1 800	32	2 498	33	2 276	20	1 889	26
Satış ve alım şefi	6	6	-	-	-	2	-	-	-	-	-	3	-	-	-
Ticarethane memur ve teknisyeni (Seyyar tüccarlar)	6 547	6 241	306	624	19	1 808	98	1 450	95	1 019	29	507	20	317	16
Sigorta acentası ve emlak komisyoncuları, gelir senetleri simsarları, müesseselerin satış servisi memurları, satıcılar, açık artırma ile satış yapanlar (Müzayede memurları)	424	403	21	-	-	22	2	37	6	76	4	67	6	57	2
Satış komisyoncuları, ticaret memurları, benzeri işlerde çalışanlar	3 177	3 148	29	34	1	206	4	326	8	472	6	425	3	401	2
Başka yerde sınıflandırılmamış ticaret ve satış personeli	61	57	4	16	-	1	-	2	-	3	1	-	1	2	-
Hizmet işlerinde çalışanlar															
Toplam	20 968	19 854	1 114	894	146	2 302	258	2 580	161	3 152	114	2 707	73	2 494	81
Otel, kahvehane, oyun salonları, lokanta, gazino, pastahane, sinema, tiyatro ve benzeri yerlerin müdürleri	56	55	1	-	-	2	1	2	-	11	-	8	-	8	-
Otel, kahvehane, oyun salonları, lokanta, gazino, pastahane, sinema, tiyatro ve benzeri yerleri idare eden müteşebbis ve mal sahipleri	2 298	2 283	15	-	-	87	4	240	5	358	3	387	-	321	-
Kahya, vekilharç ve benzeri çalışanlar	10	10	-	-	-	-	-	3	-	2	-	1	-	2	-
Ahçı, garson, barmen ve benzeri çalışanlar	6 543	6 388	155	402	5	1 289	33	1 450	14	1 081	8	685	12	509	15
Hizmetçiler ve benzerleri	307	191	116	11	4	26	8	32	4	34	9	21	9	23	17
Mülk bekçileri, temizlik işçileri	5 753	5 451	302	29	8	150	36	289	39	828	33	834	29	889	31
Elbise temizleyicileri, çamaşırcı ve ütücüler	135	128	7	10	1	17	1	18	-	15	-	28	-	19	2
Berberler, güzellik salonu uzmanları ve benzeri çalışanlar	2 981	2 529	452	402	126	708	172	330	76	204	48	193	15	218	7
Güvenlik ve koruyucu hizmet personeli	2 598	2 551	47	-	-	8	1	178	16	596	11	524	5	483	8
Başka yerde sınıflandırılmamış hizmet işlerinde çalışanlar	287	268	19	40	2	15	2	38	7	23	2	26	3	22	1
Tarım, hayvancılık, ormancılık, balıkçılık ve avcılık işlerinde çalışanlar															
Toplam	206 024	103 961	102 063	8 143	10 444	16 272	20 890	12 163	13 418	10 684	9 807	8 074	7 415	7 764	7 447
Tarım işletme şef ve müdürleri (Kahyalar dahil)	6	2	4	-	-	1	-	-	-	-	1	-	2	-	1
Tarım işletmecisi (Üreticiler)	189 887	93 008	96 879	7 389	9 760	14 564	19 622	10 811	12 746	9 285	9 376	7 005	7 008	6 620	6 926
Tarımda çalışanlar	16 018	10 841	5 177	752	684	1 702	1 268	1 334	672	1 383	428	1 048	405	1 133	520
Orman işlerinde çalışanlar	83	81	2	1	-	5	-	6	-	14	2	16	-	9	-
Balıkçılar, avcılar ve benzeri işlerde çalışanlar	30	29	1	1	-	-	-	2	-	2	-	5	-	2	-

29. Population by usual occupation, age group and sex *(continued)*

[Population 12 years of age and over]

T - Total E - Male K - Female

Age group														Usual occupation
40 - 44		45 - 49		50 - 54		55 - 59		60 - 64		65 +		Bilinmeyen Unknown		
E	K	E	K	E	K	E	K	E	K	E	K	E	K	
Commercial and sales workers														
2 213	31	1 748	17	1 448	15	1 217	8	826	10	657	5	13	-	Total
9	-	4	-	2	-	4	-	4	-	-	-	-	-	*Managers (Wholesale and retail trade)*
1 615	20	1 301	7	1 124	8	941	3	631	7	501	4	8	-	*Working proprietors*
-	-	1	-	-	-	-	-	-	-	-	-	-	-	*Sales supervisors and buyers*
192	9	116	8	76	6	45	3	45	3	39	-	3	-	*Technical salesmen, commercial travellers and manufacturers agents*
35	1	34	-	25	-	14	-	14	-	22	-	-	-	*Insurance, real estate, securities and business services salesmen and auctioneers*
361	1	286	2	211	-	207	1	128	-	89	1	2	-	*Salesmen, shop assistants and demonstrators*
1	-	6	-	10	1	6	1	4	-	6	-	-	-	*Workers, etc.*
Service workers														
2 042	68	1 355	67	878	58	653	35	437	30	343	22	17	1	Total
8	-	7	-	3	-	3	-	1	-	1	-	1	-	*Administrators of hotel, cafe, restaurant, casino, pastry-shop, cinema, theatre and related situations*
282	2	213	-	173	-	117	1	70	-	35	-	-	-	*Administrative and managerial owners of hotel, cafe, restaurant, casino, pastry-shop, cinema, theatre and related situations*
1	-	-	-	1	-	-	-	-	-	-	-	-	-	*Housekeeping and related service supervisors*
371	18	246	19	138	16	97	6	69	4	43	5	8	-	*Cooks, waiters, bartenders and related workers*
14	14	13	16	4	10	5	7	4	12	4	6	-	-	*Maids and related workers*
769	27	582	28	381	30	314	19	211	13	175	9	-	-	*Building caretakers, char workers, cleaners and related workers*
11	1	7	1	2	-	-	-	1	-	-	1	-	-	*Launderers, dry cleaners and pressers*
180	2	104	1	69	1	34	2	41	1	42	-	4	1	*Hairdressers, barbers, beauticians and related workers*
388	3	167	2	90	-	55	-	29	-	30	1	3	-	*Protective service workers*
18	1	16	-	17	1	28	-	11	-	13	-	1	-	*Workers, etc.*
Agricultural, animal husbandry, forestry workers, fishermen and hunters														
7 866	6 931	7 040	5 653	6 303	5 789	6 156	4 441	5 752	4 221	7 587	5 553	157	54	Total
-	-	-	-	-	-	-	-	1	-	-	-	-	-	*Farm managers and supervisors*
6 731	6 499	6 210	5 346	5 724	5 586	5 753	4 307	5 465	4 148	7 383	5 515	68	40	*Farmers*
1 127	432	820	306	572	203	398	134	283	73	200	38	89	14	*Agricultural and animal husbandry workers*
6	-	10	-	5	-	3	-	3	-	3	-	-	-	*Forestry workers*
2	-	-	1	2	-	2	-	-	-	1	-	-	-	*Fishermen, hunters and related workers*

29. Esas meslek, yaş grubu ve cinsiyete göre nüfus *(devam)*

[12 ve daha yukarı yaşdaki nüfus]

T - Toplam E - Erkek K - Kadın

Esas meslek	Yaş grubu														
	Toplam - Total			12 - 14		15 - 19		20 - 24		25 - 29		30 - 34		35 - 39	
	T	E	K	E	K	E	K	E	K	E	K	E	K	E	K
Tarım dışı üretim faaliyetlerinde çalışanlar ve ulaştırma makinaları kullananlar															
Toplam	142 955	134 547	8 408	9 981	1 032	27 464	3 153	23 371	1 814	22 163	824	15 415	440	12 015	348
İşin yönetmenleri ve benzerleri	138	131	7	-	-	2	-	12	2	26	4	30	1	19	-
Madenci, taşçı, sondajcı ve benzeri işte çalışanlar	174	174	-	5	-	26	-	26	-	26	-	24	-	26	-
Metal işleme ve üretim işçileri	643	643	-	32	-	153	-	114	-	142	-	84	-	40	-
Ağacın ilk hazırlama işlemini yapan işçiler ve kağıt imalatı	442	429	13	23	2	82	5	62	1	60	1	59	2	48	-
Fırın ve kimya aletleri kullanıcıları	227	225	2	1	-	14	-	19	-	33	-	34	1	37	-
Dokuma işçileri	21 027	19 838	1 189	1 581	120	5 102	481	3 347	207	3 759	104	2 141	60	1 323	58
Debbağlar, dericiler, sepiciler ve kürkçülük işçileri	151	146	5	3	-	21	-	21	-	24	2	21	2	11	-
Gıda ve içki sanayii işçileri	9 224	9 038	186	831	17	2 060	56	1 516	23	1 473	19	979	13	725	11
Tütün işçileri	198	188	10	2	-	8	-	16	5	38	2	50	-	29	-
Terziler, döşemeciler ve benzeri meslekler	9 117	6 329	2 788	714	267	1 449	841	1 082	575	925	351	684	235	486	174
Ayakkabı ve deri işçileri	5 095	5 023	72	659	10	1 388	26	916	16	629	1	411	2	249	3
İnce iş marangozluğu, marangozluk ve benzeri işçiler	7 261	7 181	80	876	12	1 748	25	1 315	13	1 094	7	695	6	551	5
Taş yontma ve oyma işçileri (Mermer de dahil)	271	256	15	9	-	52	4	66	6	43	-	28	1	15	-
El emeği ile çalışan ve metal işleyen işçiler	5 844	5 784	60	487	7	1 295	19	1 065	13	972	6	600	5	486	1
Makina montajcıları, hassas dakik aletçiler ve tamirci makinistler (Elektrik hariç)	8 807	8 741	66	1 022	15	2 471	24	1 738	13	1 376	7	797	1	521	2
Elektrikçiler, elektronikçiler ve benzeri çalışanlar	4 324	4 267	57	414	2	1 025	19	849	18	745	7	442	3	320	4
Radyo, televizyon, yayın istasyonları operatörleri, ses ve sinema projeksiyon aletleri operatörleri	12	12	-	-	-	1	-	1	-	4	-	2	-	1	-
Kurşun boru ve sıhhi tesisatçılar, teneke-ciler ve bakırcılar, metal boru montörleri	3 565	3 541	24	208	3	732	8	781	9	582	4	400	-	268	-
Mücevherciler ve kuyumcular	548	543	5	75	2	127	-	97	1	64	-	51	-	39	1
Cam ve camdan eşya imali, seramik, toprak mamülleri işçileri	649	638	11	29	1	103	5	109	1	98	1	84	1	64	-
Plastik madde ve kauçuk eşya imalat işçileri	1 330	1 295	35	107	5	344	14	252	4	201	3	113	1	86	1
Kağıt, karton ve kaplama eşyalar	27	26	1	2	-	3	-	5	1	7	-	5	-	1	-
Mürettipler, baskıcılar, ciltciler ve benzeri işlerde çalışanlar	444	435	9	31	-	95	3	87	3	73	2	52	1	33	-
Boyacılar	2 893	2 893	-	204	-	637	-	496	-	563	-	347	-	255	-
Başka yerde sınıflandırılmamış istihsal ve benzeri işlerde çalışan işçiler	1 365	1 292	73	43	6	247	18	219	14	223	16	138	1	131	4
Yapı kalfası, dülger ve diğer inşaat işlerinde çalışanlar	15 668	15 478	190	280	12	1 759	35	2 248	33	2 807	33	2 217	21	1 835	23
Sabit tesis makinaları kullanıcıları	50	48	2	-	-	7	-	5	-	8	1	11	-	3	-
Tahmil, tahliye işçisi ve yapı makinaları kullanıcıları	1 053	1 053	-	12	-	87	-	135	-	171	-	150	-	141	-
Ulaştırma makinaları kullanıcıları	16 401	16 320	81	37	1	488	13	2 052	22	2 997	12	2 960	8	2 752	8
Başka yerde sınıflandırılmamış sıra işçileri ile meslekleri tayin edilemeyenler ve mesleksizler	26 007	22 580	3 427	2 294	550	5 938	1 557	4 720	834	3 000	241	1 806	75	1 520	53
Mesleği olmayanlar	328 075	70 979	257 096	29 687	33 803	20 026	42 382	4 125	33 542	940	31 679	521	23 284	433	20 427
Bilinmeyen	143	135	8	5	-	32	2	43	1	7	-	4	1	4	2

29. Population by usual occupation, age group and sex *(continued)*

[Population 12 years of age and over]

T - Total E - Male K - Female

Age group														Usual occupation
40 - 44		45 - 49		50 - 54		55 - 59		60 - 64		65 +		Bilinmeyen Unknown		
E	K	E	K	E	K	E	K	E	K	E	K	E	K	
Nonagricultural production and related workers, transport equipment operators and labourers														
8 860	249	5 696	189	3 706	127	2 661	94	1 734	72	1 405	56	76	10	Total
28	-	4	-	4	-	4	-	1	-	1	-	-	-	*Production supervisors and general foremen*
7	-	12	-	8	-	5	-	-	-	7	-	2	-	*Miners, quarrymen, well drillers and related workers*
39	-	15	-	11	-	7	-	4	-	2	-	-	-	*Metal processers*
24	2	25	-	14	-	14	-	9	-	9	-	-	-	*Wood preparation workers and paper makers*
37	-	22	-	16	1	7	-	4	-	1	-	-	-	*Chemical processers and related workers*
845	46	555	40	412	25	318	26	218	11	233	10	4	1	*Spinners, weavers, knitters, dyers and related workers*
7	-	9	-	9	-	9	-	6	-	5	1	-	-	*Tanners, fellmongers and pelt dressers*
522	10	300	8	265	10	148	8	116	6	98	5	5	-	*Food and beverage processers*
17	-	12	1	5	-	4	-	4	-	3	2	-	-	*Tobacco preparers and tobacco product makers*
380	124	249	87	129	58	100	30	85	26	43	17	3	3	*Tailors, dressmakers, upholsterers and related workers*
206	1	155	2	117	6	95	2	105	2	91	1	2	-	*Shoemakers and leather goods makers*
268	5	187	2	159	1	111	-	84	2	90	2	3	-	*Cabinetmakers and related wood workers*
9	1	16	2	7	1	3	-	3	-	5	-	-	-	*Stonecutters and carvers*
338	-	193	-	136	3	95	3	58	2	57	-	2	1	*Blacksmiths toolmakers and machine tool operators*
377	-	172	2	138	1	62	-	35	1	28	-	4	-	*Machinery fitters, machine assemblers and precision instrument makers (Except electrical)*
208	2	107	2	53	-	48	-	32	-	24	-	-	-	*Electrical fitters and related electrical and electronics workers*
2	-	-	-	-	-	-	-	-	-	1	-	-	-	*Broadcasting station and sound equipment operators and cinema projectionists*
211	-	122	-	84	-	68	-	41	-	42	-	2	-	*Plumbers, sanitary installation, tin and copper workers, metallic pipe fitters*
22	-	17	-	16	-	18	-	8	1	9	-	-	-	*Goldsmiths and jewellers*
39	2	35	-	30	-	23	-	17	-	7	-	-	-	*Glass and glass products, ceramic and earthenware workers*
78	2	37	2	29	-	25	2	14	-	9	1	-	-	*Plastic and rubber material workers*
1	-	-	-	-	-	1	-	-	-	-	-	1	-	*Paper, paper-board and binding material workers*
30	-	19	-	9	-	4	-	2	-	-	-	-	-	*Compositors, printers, binders and related workers*
166	-	87	-	63	-	28	-	22	-	23	-	2	-	*House painters and whitewashers*
101	4	56	5	55	1	42	2	24	2	13	-	-	-	*Not elsewhere classified production and related workers*
1 408	9	1 027	4	718	4	537	6	374	4	257	6	11	-	*Master builder, carpenter and other construction workers*
5	-	3	-	4	-	-	1	2	-	-	-	-	-	*Fixed installment machinery operators*
113	-	84	-	59	-	51	-	25	-	25	-	-	-	*Loading and unloading workers and construction equipment operators*
2 175	5	1 175	3	719	3	522	2	282	2	150	2	11	-	*Transport equipment operators*
1 197	36	1 001	29	437	13	312	12	159	13	172	9	24	5	*Unskilled workers, etc. workers not classifiable by occupation or not reporting any occupation*
610	15 867	1 081	12 244	2 013	11 518	2 744	9 208	3 146	8 896	5 434	13 985	219	261	*Without an occupation*
4	-	6	-	9	-	8	-	10	1	3	1	-	-	*Unknown*

30. Esas meslek, son haftada tuttuğu iş ve cinsiyete göre nüfus

[12 ve daha yukarı yaşdaki faal nüfus]

T - Toplam E - Erkek K - Kadın

Esas meslek	Son haftada tuttuğu iş												
	Toplam - Total			İlmi ve teknik elemanlar, serbest meslek sahipleri ve bunlarla ilgili diğer meslekler Scientific, technical, professional and related workers		Müteşebbisler, direktörler ve üst kademe yöneticileri Administrative and managerial workers		İdari personel ve benzeri çalışanlar Clerical and related workers		Ticaret ve satış personeli Commercial and sales workers		Hizmet işlerinde çalışanlar Service workers	
	T	E	K	E	K	E	K	E	K	E	K	E	K
Genel Toplam	414 019	298 182	115 837	11 007	4 335	3 166	59	8 744	2 407	27 781	556	20 023	1 055
İlmi ve teknik elemanlar, serbest meslek sahipleri ve bunlarla ilgili diğer meslekler													
Toplam	17 696	13 121	4 575	10 710	4 308	267	11	227	48	469	10	77	8
Fizikçiler, kimyagerler ve bunlarla ilgili diğer meslekler	57	44	13	16	12	5	-	2	-	3	1	-	-
Mimarlar, mühendisler ve benzeri teknik elemanlar	3 003	2 780	223	1 956	180	107	2	101	13	144	1	31	1
Pilotlar, güverte subayları, makina subayları, (Deniz ve hava)	17	17	-	5	-	-	-	-	-	11	-	-	-
Biyologlar, agronomlar (Fenni ziraatçiler) ve benzeri teknisyenler	42	32	10	17	9	1	-	-	-	3	-	5	-
Tıp ile ilgili meslekler	2 781	1 683	1 098	1 465	1 060	9	-	6	7	32	6	7	3
İstatistikçiler, matematikçiler, sistem analizcileri ve benzeri teknisyenler	49	33	16	18	8	2	1	1	2	2	-	-	-
Ekonomistler	211	194	17	34	6	29	-	26	5	46	-	2	1
Mali müşavirler ve muhasebeciler	514	449	65	328	41	20	3	12	2	42	1	2	1
Hukuk ile ilgili meslekler	382	330	52	291	49	6	-	-	-	3	-	-	-
Öğretim ile ilgili meslekler	7 820	4 903	2 917	4 408	2 796	85	4	57	13	126	1	16	1
Din adamları ve benzerleri	903	887	16	772	14	-	-	7	1	9	-	5	-
Yazarlar ve edebiyatla ilgili diğer meslekler	80	72	8	60	6	-	-	2	1	3	-	-	-
Heykeltraş, ressam, fotoğrafçılar ve ilgili yaratıcı sanat mensupları	555	539	16	415	12	2	1	3	1	20	-	3	-
Müzik ve sahne sanatçıları ve eğlence ile ilgili diğer sanatkarlar	804	736	68	614	65	-	-	2	1	12	-	4	-
Sporcular ve sporla ilgili meslekler	185	180	5	105	4	1	-	7	1	9	-	2	-
Başka yerde sınıflandırılmamış ilmi ve teknik meslekler ve benzerleri	293	242	51	206	46	-	-	1	1	4	-	-	1
Müteşebbisler, direktörler ve üst kademe yöneticileri													
Toplam	1 760	1 725	35	3	-	1 666	33	3	1	16	-	2	-
Yasama organları ve kamu sektörü üst kademe yöneticileri	363	342	21	1	-	322	21	1	-	5	-	1	-
Müteşebbisler ve yöneticiler (Ticaret hariç)	1 397	1 383	14	2	-	1 344	12	2	1	11	-	1	-
İdari personel ve benzeri çalışanlar													
Toplam	10 866	8 461	2 405	27	3	24	3	7 913	2 327	70	2	53	7
Büro memurları grup şefi	249	204	45	-	-	-	-	200	45	-	-	-	-
Kamu idare memurları	4 892	3 863	1 029	7	1	5	-	3 781	1 024	7	-	18	2
Stenolar, daktilolar, kart ve rule delgi makinaları operatörleri	1 604	1 019	585	4	-	1	1	947	564	3	1	10	1
Muhasebe memurları, kasiyerler ve benzeri işte çalışanlar	3 126	2 561	565	8	1	18	2	2 248	528	56	-	18	3
Toplama işlemleri yapan makinalar üzerinde çalışanlar	94	49	45	2	1	-	-	33	34	2	1	-	1
Ulaştırma ve haberleşme servis şefleri	17	15	2	1	-	-	-	11	-	1	-	1	-
Şeftren ve bilet toplayanlar (kondaktörler)	42	42	-	-	-	-	-	41	-	-	-	-	-
Posta dağıtıcıları (Müvezzi)	208	200	8	-	-	-	-	196	8	-	-	1	-
Telefon ve telgraf operatörleri	189	130	59	-	-	-	-	118	59	-	-	2	-
Başka yerde sınıflandırılmamış idari personel ve benzeri çalışanlar	445	378	67	5	-	-	-	338	65	1	-	3	-

30. Population by usual occupation, last week's occupation and sex

[Active population 12 years of age and over]

T - Total E - Male K - Female

Last week's occupation								Usual occupation
Tarım, hayvancılık, ormancılık, balıkçılık ve avcılık işlerinde çalışanlar Agricultural, animal husbandry, forestry workers, fishermen and hunters		Tarım dışı üretim faaliyetlerinde çalışanlar ve ulaştırma makinaları kullananlar Nonagricultural production and related workers, transport equipment operators and labourers		Bilinmeyen Unknown		İşsiz olup iş arayanlar Unemployed persons seeking a job		
E	K	E	K	E	K	E	K	
91 956	99 572	107 379	3 878	151	9	27 975	3 966	General Total
Scientific, technical, professional and related workers								
71	18	702	9	-	-	598	163	Total
-	-	10	-	-	-	8	-	*Physicists, chemists and related workers*
16	-	235	3	-	-	190	23	*Architects, engineers and related technicians*
-	-	1	-	-	-	-	-	*Aircraft and ship officers*
-	-	2	-	-	-	4	1	*Life scientists and related technicians*
18	16	79	2	-	-	67	4	*Medical, dental, veterinary and related workers*
1	-	9	-	-	-	-	5	*Statisticians, mathematicians, systems analysts and related technicians*
3	-	31	-	-	-	23	5	*Economists*
3	-	19	2	-	-	23	15	*Financial counsellors and accountants*
1	-	12	-	-	-	17	3	*Jurists*
12	1	85	2	-	-	114	99	*Teachers*
7	-	71	-	-	-	16	1	*Workers in religion*
1	-	4	-	-	-	2	1	*Authors, journalists and related writers*
2	-	62	-	-	-	32	2	*Sculptors, painters, photographers and related creative artists*
4	-	23	-	-	-	77	2	*Composers and performing artists*
1	-	47	-	-	-	8	-	*Athletes, sportsmen and related workers*
2	1	12	-	-	-	17	2	*Professional, technical and related workers, etc.*
Administrative and managerial workers								
13	-	14	1	-	-	8	-	Total
10	-	1	-	-	-	1	-	*Legislative officials and government administrators*
3	-	13	1	-	-	7	-	*Managers*
Clerical and related workers								
15	1	240	9	1	1	118	52	Total
-	-	3	-	-	-	1	-	*Clerical supervisors*
4	-	29	1	-	-	12	1	*Government executive officials*
2	-	28	1	-	1	24	16	*Stenographers, typists and card and tape punching machine operators*
8	1	137	5	1	-	67	25	*Bookkeepers, cashiers and related workers*
-	-	10	2	-	-	2	6	*Computing machine operators*
-	-	-	-	-	-	1	2	*Transport and communication supervisors*
-	-	1	-	-	-	-	-	*Transport conductors*
-	-	3	-	-	-	-	-	*Mail distribution clerks*
1	-	7	-	-	-	2	-	*Telephone and telegraph operators*
-	-	22	-	-	-	9	2	*Clerical and related workers, etc.*

30. Esas meslek, son haftada tuttuğu iş ve cinsiyete göre nüfus *(devam)*

[12 ve daha yukarı yaşdaki faal nüfus]

T - Toplam E - Erkek K - Kadın

Esas meslek	Son haftada tuttuğu iş												
	Toplam - Total			İlmi ve teknik elemanlar, serbest meslek sahipleri ve bunlarla ilgili diğer meslekler Scientific, technical, professional and related workers		Müteşebbisler, direktörler ve üst kademe yöneticileri Administrative and managerial workers		İdari personel ve benzeri çalışanlar Clerical and related workers		Ticaret ve satış personeli Commercial and sales workers		Hizmet işlerinde çalışanlar Service workers	
	T	E	K	E	K	E	K	E	K	E	K	E	K
Ticaret ve satış personeli													
Toplam	25 282	24 751	531	10	-	29	-	22	3	23 201	513	59	1
Müdürler (Toptan ve perakende ticaret)	75	73	2	-	-	-	-	-	-	72	2	-	-
Toptan ve perakende ticarette müteşebbis ve yöneticiler (İşe bakan mal sahibi)	15 116	14 939	177	4	-	17	-	13	1	13 950	164	39	-
Satış ve alım şefi	6	6	-	-	-	-	-	-	-	6	-	-	-
Ticarethane memur ve teknisyeni (Seyyar tüccarlar)	6 503	6 202	301	6	-	6	-	6	2	5 826	297	15	-
Sigorta acentası ve emlak komisyoncuları, gelir senetleri simsarları, müesseselerin satış servisi memurları, satıcılar, açık artırma ile satış yapanlar (Müzayede memurları)	407	386	21	-	-	4	-	2	-	362	21	-	-
Satış komisyoncuları, ticaret memurları, benzeri işlerde çalışanlar	3 119	3 091	28	-	-	2	-	1	-	2 936	27	5	1
Başka yerde sınıflandırılmamış ticaret ve satış personeli	56	54	2	-	-	-	-	-	-	49	2	-	-
Hizmet işlerinde çalışanlar													
Toplam	20 243	19 186	1 057	13	1	20	-	55	4	188	3	17 382	1 012
Otel, kahvehane, oyun salonları, lokanta, gazino, pastahane, sinema, tiyatro ve benzeri yerlerin müdürleri	55	54	1	-	-	2	-	-	-	-	-	51	-
Otel, kahvehane, oyun salonları, lokanta, gazino, pastahane, sinema, tiyatro ve benzeri yerleri idare eden müteşebbis ve mal sahipleri	2 229	2 215	14	-	-	8	-	8	-	28	-	2 011	11
Kahya, vekilharç ve benzeri çalışanlar	10	10	-	-	-	-	-	-	-	-	-	10	-
Ahçı, garson, bormen ve benzeri çalışanlar	6 368	6 220	148	7	1	4	-	22	-	86	2	5 160	136
Hizmetçiler ve benzerleri	292	180	112	-	-	-	-	2	-	3	-	147	109
Mülk bekçileri, temizlik işçileri	5 501	5 207	294	1	-	-	-	6	-	8	-	5 083	290
Elbise temizleyicileri, çamaşırcı ve ütücüler	133	126	7	-	-	-	-	-	-	2	-	110	7
Berberler, güzellik salonu uzmanları ve benzeri çalışanlar	2 859	2 442	417	4	-	2	-	13	3	58	1	2 154	399
Güvenlik ve koruyucu hizmet personeli	2 520	2 474	46	1	-	4	-	3	1	3	-	2 433	45
Başka yerde sınıflandırılmamış hizmet işlerinde çalışanlar	276	258	18	-	-	-	-	1	-	-	-	223	15
Tarım, hayvancılık, ormancılık, balıkçılık ve avcılık işlerinde çalışanlar													
Toplam	199 116	99 530	99 586	88	2	113	-	138	6	1 172	4	1 035	10
Tarım işletme şef ve müdürleri (Kahyalar dahil)	5	2	3	-	-	-	-	-	-	-	-	-	-
Tarım işletmecisi (Üreticiler)	183 090	88 667	94 423	84	1	113	-	138	6	1 150	4	1 024	10
Tarımda çalışanlar	15 912	10 755	5 157	3	1	-	-	-	-	16	-	8	-
Orman işlerinde çalışanlar	81	79	2	1	-	-	-	-	-	6	-	2	-
Balıkçılar, avcılar ve benzeri işlerde çalışanlar	28	27	1	-	-	-	-	-	-	-	-	1	-

30. Population by usual occupation, last week's occupation and sex *(continued)*

[Active population 12 years of age and over]

T - Total E - Male K - Female

Last week's occupation								Usual occupation
Tarım, hayvancılık, ormancılık, balıkçılık ve avcılık işlerinde çalışanlar Agricultural, animal husbandry, forestry workers, fishermen and hunters		Tarım dışı üretim faaliyetlerinde çalışanlar ve ulaştırma makinaları kullananlar Nonagricultural production and related workers, transport equipment operators and labourers		Bilinmeyen Unknown		İşsiz olup iş arayanlar Unemployed persons seeking a job		
E	K	E	K	E	K	E	K	
Commercial and sales workers								
51	5	1 164	7	4	-	211	2	Total
-	-	-	-	-	-	1	-	*Managers (wholesale and retail trade)*
34	4	782	6	3	-	97	2	*Working proprietors*
-	-	-	-	-	-	-	-	*Sales supervisors and buyers*
13	1	266	1	-	-	64	-	*Technical salesmen, commercial travellers and manufacturers agents*
2	-	14	-	-	-	2	-	*Insurance, real estate, securities and business services, salesmen and auctioneers*
2	-	100	-	-	-	45	-	*Salesmen, shop assistants and demonstrators*
-	-	2	-	1	-	2	-	*Workers, etc.*
Service workers								
66	8	1 014	11	-	-	448	18	Total
-	-	1	1	-	-	-	-	*Administrators of hotel, cafe, restaurant, casino, pastry-shop, cinema, theatre and related situations*
11	3	101	-	-	-	48	-	*Administrative and managerial owners of hotel, cafe, restaurant, casino, pastry-shop, cinema, theatre, and related situations*
-	-	-	-	-	-	-	-	*Housekeeping and related service supervisors*
37	3	656	3	-	-	248	3	*Cooks, waiters, bartenders and related workers*
-	-	22	-	-	-	6	3	*Maids and related workers*
2	-	43	3	-	-	64	1	*Building caretakers, char workers cleaners and related workers*
-	-	11	-	-	-	3	-	*Launderers, dry cleaners and pressers*
14	1	130	3	-	-	67	10	*Hairdressers, barbers, beauticians and related workers*
-	-	22	-	-	-	8	-	*Protective service workers*
2	1	28	1	-	-	4	1	*Workers, etc.*
Agricultural, animal husbandry, forestry workers, fishermen and hunters								
90 419	99 354	5 407	172	2	-	1 156	38	Total
2	3	-	-	-	-	-	-	*Farm managers and supervisors*
79 803	94 208	5 346	172	2	-	1 007	22	*Farmers*
10 532	5 140	47	-	-	-	149	16	*Agricultural and animal husbandry workers*
68	2	2	-	-	-	-	-	*Forestry workers*
14	1	12	-	-	-	-	-	*Fishermen, hunters and related workers*

30. Esas meslek, son haftada tuttuğu iş ve cinsiyete göre nüfus *(devam)*

[12 ve daha yukarı yaşdaki faal nüfus]

T - Toplam E - Erkek K - Kadın

Esas meslek	Son haftada tuttuğu iş												
	Toplam - Total			İlmi ve teknik elemanlar, serbest meslek sahipleri ve bunlarla ilgili diğer meslekler Scientific, technical, professional and related workers		Müteşebbisler, direktörler ve üst kademe yöneticileri Administrative and managerial workers		İdari personel ve benzeri çalışanlar Clerical and related workers		Ticaret ve satış personeli Commercial and sales workers		Hizmet işlerinde çalışanlar Service workers	
	T	E	K	E	K	E	K	E	K	E	K	E	K
Tarım dışı üretim faaliyetlerinde çalışanlar ve ulaştırma makinaları kullananlar													
Toplam	137 812	130 409	7 403	150	20	1 043	12	385	16	2 652	23	1 407	15
İşin yönetmenleri ve benzerleri	135	128	7	-	-	-	-	2	-	1	-	-	-
Madenci, taşçı, sondajcı ve benzeri işte çalışanlar	168	168	-	-	-	-	-	-	-	2	-	-	-
Metal işleme ve üretim işçileri	631	631	-	2	-	19	-	2	-	8	-	12	-
Ağacın ilk hazırlama işlemini yapan işçiler ve kağıt imalatı	431	418	13	1	1	9	-	2	1	9	-	-	-
Fırın ve kimya aletleri kullanıcıları	222	220	2	-	-	-	-	-	-	3	-	1	-
Dokuma işçileri	20 404	19 265	1 139	13	-	225	2	20	3	317	3	187	2
Debbağlar, derıciler, sepiciler ve kürkçülük işçileri	142	138	4	-	-	4	-	1	-	7	-	2	-
Gıda ve içki sanayii işçileri	8 959	8 783	176	12	-	152	1	20	-	268	5	110	-
Tütün işçileri	188	179	9	-	-	1	-	1	-	4	-	1	-
Terziler, döşemeciler ve benzeri meslekler	8 154	6 138	2 016	7	15	105	5	53	11	267	9	130	7
Ayakkabı ve deri işçileri	4 953	4 884	69	4	-	84	-	14	-	116	1	54	-
İnce iş marangozluğu, marangozluk ve benzeri işçiler	7 042	6 969	73	11	-	128	1	28	-	242	1	106	-
Taş yontma ve oyma işçileri (Mermer de dahil)	260	245	15	-	-	3	1	1	-	-	-	3	-
El emeği ile çalışan ve metal işleyen işçiler	5 673	5 620	53	24	-	126	-	42	-	197	1	82	3
Makina montajcıları, hassas dakik aletçiler ve tamirci makinistler (Elektrik hariç)	8 628	8 565	63	14	-	18	-	19	-	199	1	80	2
Elektrikçiler, elektronikçiler ve benzeri çalışanlar	4 199	4 144	55	14	-	7	-	29	-	145	-	52	-
Radyo, televizyon, yayın istasyonları operatörleri, ses ve sinema projeksiyon aletleri operatörleri	11	11	-	-	-	-	-	-	-	-	-	-	-
Kurşun boru ve sıhhi tesisatçılar, teneke ciler ve bakırcılar, metal boru montörleri	3 437	3 414	23	8	-	30	1	20	-	95	-	75	-
Mücevherciler ve kuyumcular	529	524	5	-	-	6	-	1	-	31	-	2	-
Cam ve camdan eşya imali, seramik, toprak mamülleri işçileri	633	622	11	-	-	10	-	1	-	7	-	7	-
Plastik madde ve kauçuk eşya imalat işçileri	1 320	1 285	35	1	1	13	-	2	-	15	-	7	-
Kağıt, karton ve kaplama eşyalar	27	26	1	-	-	-	-	-	-	1	-	1	-
Müretteipler, baskıcılar, ciltciler ve benzeri işlerde çalışanlar	431	422	9	3	-	15	-	4	-	8	-	6	-
Boyacılar	2 819	2 819	-	4	-	5	-	12	-	44	-	40	-
Başka yerde sınıflandırılmamış istihsal ve benzeri işlerde çalışan işçiler	1 286	1 220	66	-	-	4	-	-	-	8	-	-	1
Yapı kalfası, dülger ve diğer inşaat işlerinde çalışanlar	15 140	14 955	185	5	1	19	-	17	-	138	-	124	-
Sabit tesis makinaları kullanıcıları	48	46	2	-	-	-	-	-	-	1	-	1	-
Tahmil, tahliye işçisi ve yapı makinaları kullanıcıları	1 031	1 031	-	-	-	-	-	-	-	6	-	8	-
Ulaştırma makinaları kullanıcıları	15 482	15 408	74	24	2	49	1	90	1	505	2	278	-
Başka yerde sınıflandırılmamış sıra işçileri ile meslekleri tayin edilemeyenler ve mesleksizler	25 429	22 131	3 298	3	-	11	-	4	-	8	-	38	-
Mesleği olmayanlar	1 111	872	239	5	1	4	-	1	2	13	1	8	2
Bilinmeyen	133	127	6	1	-	-	-	-	-	-	-	-	-

30. Population by usual occupation, last week's occupation and sex *(continued)*

[Active population 12 years of age and over]

T - Total E - Male K - Female

Last week's occupation								Usual occupation
Tarım, hayvancılık, ormancılık, balıkçılık ve avcılık işlerinde çalışanlar Agricultural, animal husbandry, forestry workers, fishermen and hunters		Tarım dışı üretim faaliyetlerinde çalışanlar ve ulaştırma makinaları kullananlar Nonagricultural production and related workers, transport equipment operators and labourers		Bilinmeyen Unknown		İşsiz olup iş arayanlar Unemployed persons seeking a job		
E	K	E	K	E	K	E	K	
Nonagricultural production and related workers, transport equipment operators and labourers								
1 316	172	98 400	3 651	63	3	24 993	3 491	Total
-	-	124	7	-	-	1	-	*Production supervisors and general foremen*
1	-	160	-	-	-	5	-	*Miners, quarrymen, well drillers and related workers*
2	-	559	-	-	-	27	-	*Metal processers*
1	-	382	11	1	-	13	-	*Wood preparation workers and paper makers*
-	-	216	2	-	-	-	-	*Chemical processers and related workers*
36	39	18 050	1 072	15	-	402	18	*Spinners, weavers, knitters, dyers and related workers*
-	-	113	4	2	-	9	-	*Tanners, fellmongers and pelt dressers*
46	-	7 783	165	15	-	377	5	*Food and beverage processers*
1	-	167	9	1	-	3	-	*Tobacco preparers and tobacco product makers*
36	121	5 233	1 664	5	2	302	182	*Tailors, dressmakers, upholsterers and related workers*
11	-	4 436	66	4	1	161	1	*Shoemakers and leather goods makers*
43	2	6 146	67	6	-	259	2	*Cabinetmakers and related wood workers*
-	-	237	14	-	-	1	-	*Stonecutters and carvers*
53	1	4 848	46	3	-	245	2	*Blacksmiths toolmakers and machine tool operators*
44	-	7 705	56	-	-	486	4	*Machinery fitters, machine assemblers and precision instrument makers (Except electrical)*
27	-	3 675	49	1	-	194	6	*Electrical fitters and related electrical and electronics workers*
-	-	9	-	-	-	2	-	*Broadcasting station and sound equipment operators and cinema projectionists*
28	1	2 936	20	2	-	220	1	*Plumbers, sanitary installation, tin and copper workers, metallic pipe fitters*
2	-	473	5	-	-	9	-	*Goldsmiths and jewellers*
1	-	575	11	2	-	19	-	*Glass and glass products, ceramic and earthenware workers*
1	-	1 221	33	-	-	25	1	*Plastic and rubber material workers*
2	-	22	1	-	-	-	-	*Paper, paper-board and binding material workers*
2	-	375	9	-	-	9	-	*Compositors, printers, binders and related workers*
18	-	2 540	-	-	-	156	-	*House painters and whitewashers*
1	-	1 166	52	1	-	40	13	*Not elsewhere classified production and related workers*
139	1	13 905	178	2	-	606	5	*Master builder, carpenter and other construction workers*
2	1	41	1	-	-	1	-	*Fixed installment machinery operators*
6	-	986	-	-	-	25	-	*Loading and unloading workers and construction equipment operators*
810	6	12 271	56	3	-	1 378	6	*Transport equipment operators*
3	-	2 046	53	-	-	20 018	3 245	*Unskilled workers, etc. workers not classifiable by occupation or not reporting any occupation*
5	14	395	18	-	-	441	201	*Without an occupation*
-	-	43	-	81	5	2	1	*Unknown*

31. Son haftada tuttuğu iş, yaş grubu ve cinsiyete göre hanehalkı reisleri

[12 ve daha yukarı yaşdaki faal nüfus]
[Evde olmayan hanehalkı reisleri dahildir]
T - Toplam E - Erkek K - Kadın

Son haftada tuttuğu iş	Yaş grubu														
	Toplam - Total			12 - 14		15 - 19		20 - 24		25 - 29		30 - 34		35 - 39	
	T	E	K	E	K	E	K	E	K	E	K	E	K	E	K
Genel Toplam	158 797	154 691	4 106	42	15	908	63	6 957	143	24 012	204	25 831	253	24 866	361
İlmi ve teknik elemanlar, serbest meslek sahipleri ve bunlarla ilgili diğer meslekler	7 619	7 327	292	2	-	33	14	380	68	1 038	48	1 633	43	1 604	46
Müteşebbisler, direktörler ve üst kademe yöneticileri	2 746	2 736	10	-	-	-	-	69	-	366	1	489	1	536	1
İdari personel ve benzeri çalışanlar	6 028	5 947	81	-	-	9	5	126	7	991	20	1 347	20	1 397	16
Ticaret ve satış personeli	19 550	19 507	43	5	1	85	-	719	3	3 067	7	3 376	3	3 065	9
Hizmet işlerinde çalışanlar	13 367	13 198	169	1	-	60	1	532	5	2 140	9	2 414	13	2 428	23
Tarım, hayvancılık, ormancılık, balıkçılık ve avcılık işlerinde çalışanlar	46 532	43 316	3 216	14	14	148	34	969	43	3 161	94	4 140	142	4 911	229
Tarım dışı üretim faaliyetlerinde çalışanlar ve ulaştırma makinaları kullanıcılar	51 589	51 379	210	15	-	489	4	3 564	9	11 389	17	10 443	26	8 918	24
Bilinmeyen	95	95	-	-	-	2	-	3	-	5	-	3	-	7	-
İşsiz olup iş arayanlar	11 271	11 186	85	5	-	82	5	595	8	1 855	8	1 986	5	2 000	13

32. Son haftada tuttuğu iş, işteki durumu ve cinsiyete göre hanehalkı reisleri

[12 ve daha yukarı yaşdaki çalışan nüfus]
[Evde olmayan hanehalkı reisleri dahildir]
T - Toplam E - Erkek K - Kadın

Son haftada tuttuğu iş	İşteki durumu						
	Toplam - Total			Ücretli - Employee		İşveren - Employer	
	T	E	K	E	K	E	K
Genel Toplam	147 526	143 505	4 021	65 671	794	5 278	14
İlmi ve teknik elemanlar, serbest meslek sahipleri ve bunlarla ilgili diğer meslekler	7 619	7 327	292	6 274	286	205	-
Müteşebbisler, direktörler ve üst kademe yöneticileri	2 746	2 736	10	955	7	1 255	3
İdari personel ve benzeri çalışanlar	6 028	5 947	81	5 776	80	36	-
Ticaret ve satış personeli	19 550	19 507	43	2 949	12	1 329	5
Hizmet işlerinde çalışanlar	13 367	13 198	169	10 504	160	483	2
Tarım, hayvancılık, ormancılık, balıkçılık ve avcılık işlerinde çalışanlar	46 532	43 316	3 216	2 868	106	119	2
Tarım dışı üretim faaliyetlerinde çalışanlar ve ulaştırma makinaları kullanıcılar	51 589	51 379	210	36 325	143	1 808	2
Bilinmeyen	95	95	-	20	-	43	-

31. Heads of household by last week's occupation, age group and sex

[Active population 12 years of age and over]
[Heads of household not at home are included]
T - Total E - Male K - Female

Age group														Last week's occupation
40 - 44		45 - 49		50 - 54		55 - 59		60 - 64		65 +		Bilinmeyen Unknown		
E	K	E	K	E	K	E	K	E	K	E	K	E	K	
21 330	424	16 024	420	11 481	586	9 519	494	7 166	508	6 502	625	53	10	General Total
1 298	39	800	21	296	8	119	-	76	2	46	2	2	1	*Scientific, technical, professional and related workers*
437	2	322	3	234	-	143	1	81	-	59	1	-	-	*Administrative and managerial workers*
1 114	7	607	4	223	-	89	1	28	1	16	-	-	-	*Clerical and related workers*
2 599	5	2 045	5	1 688	4	1 399	2	855	2	601	2	3	-	*Commercial and sales workers*
2 058	20	1 399	33	886	29	654	18	368	14	256	4	2	-	*Service workers*
5 359	298	5 316	312	4 891	510	4 976	449	4 573	476	4 834	607	24	8	*Agricultural, animal husbandry, forestry workers, fishermen and hunters*
6 782	37	4 073	33	2 597	29	1 671	15	933	9	488	6	17	1	*Nonagricultural production and related workers, transport equipment operators and labourers*
9	-	14	-	15	-	18	-	16	-	3	-	-	-	*Unknown*
1 674	16	1 448	9	651	6	450	8	236	4	199	3	5	-	*Unemployed persons seeking a job*

32. Heads of household by last week's occupation, employment status and sex

[Employed population 12 years of age and over]
[Heads of household not at home are included]
T - Total E - Male K - Female

Employment status						Last week's occupation
Kendi hesabına Self employed		Ücretsiz aile işçisi Unpaid family worker		Bilinmeyen Unknown		
E	K	E	K	E	K	
71 552	2 763	983	450	21	-	General Total
843	6	5	-	-	-	*Scientific, technical, professional and related workers*
519	-	7	-	-	-	*Administrative and managerial workers*
129	1	6	-	-	-	*Clerical and related workers*
15 163	26	62	-	4	-	*Commercial and sales workers*
2 192	7	18	-	1	-	*Service workers*
39 549	2 660	780	448	-	-	*Agricultural, animal husbandry, forestry workers, fishermen and hunters*
13 126	63	104	2	16	-	*Nonagricultural production and related workers, transport equipment operators and labourers*
31	-	1	-	-	-	*Unknown*

33. Son haftadaki iktisadi faaliyet kolu, yaş grubu ve cinsiyete göre hanehalkı reisleri

[12 ve daha yukarı yaşdaki çalışan nüfus]
[Evde olmayan hanehalkı reisleri dahildir]
T - Toplam E - Erkek K - Kadın

Son haftadaki iktisadi faaliyet kolu	Yaş grubu														
	Toplam - Total			12 - 14		15 - 19		20 - 24		25 - 29		30 - 34		35 - 39	
	T	E	K	E	K	E	K	E	K	E	K	E	K	E	K
Genel Toplam	147 526	143 505	4 021	37	15	826	58	6 362	135	22 157	196	23 845	248	22 866	348
Ziraat, avcılık, ormancılık ve balıkçılık	46 582	43 365	3 217	14	14	149	34	975	43	3 163	94	4 156	142	4 916	230
Madencilik ve taş ocakçılığı	83	83	-	-	-	-	-	3	-	15	-	17	-	14	-
İmalat sanayii	26 088	25 890	198	10	-	328	2	2 276	7	6 532	16	5 301	26	4 102	19
Elektrik, gaz ve su	670	666	4	-	-	-	-	12	-	72	-	138	2	201	1
İnşaat	12 356	12 340	16	3	-	78	1	630	3	2 335	1	2 338	-	2 034	3
Toptan ve perakende ticaret, lokanta ve oteller	24 965	24 901	64	5	1	128	-	1 036	3	4 119	7	4 434	6	3 970	11
Ulaştırma, haberleşme ve depolama	10 381	10 358	23	1	-	18	-	298	1	1 744	4	2 185	5	2 206	5
Mali kurumlar, sigorta, taşınmaz mallara ait işler ve kurumları, yardımcı iş hizmetleri	2 790	2 748	42	-	-	9	2	63	2	366	8	612	11	623	4
Toplum hizmetleri, sosyal ve kişisel hizmetler	22 486	22 036	450	4	-	106	19	1 014	76	3 629	65	4 459	56	4 592	74
İyi tanımlanmamış faaliyetler	1 125	1 118	7	-	-	10	-	55	-	182	1	205	-	208	1

34. Son haftadaki iktisadi faaliyet kolu, işteki durumu ve cinsiyete göre hanehalkı reisleri

[12 ve daha yukarı yaşdaki çalışan nüfus]
[Evde olmayan hanehalkı reisleri dahildir]
T - Toplam E - Erkek K - Kadın

Son haftadaki iktisadi faaliyet kolu	İşteki durumu						
	Toplam - Total			Ücretli - Employee		İşveren - Employer	
	T	E	K	E	K	E	K
Genel Toplam	147 526	143 505	4 021	65 671	794	5 278	14
Ziraat, avcılık, ormancılık ve balıkçılık	46 582	43 365	3 217	2 931	107	117	2
Madencilik ve taş ocakçılığı	83	83	-	67	-	4	-
İmalat sanayii	26 088	25 890	198	18 000	133	2 245	5
Elektrik, gaz ve su	670	666	4	666	4	-	-
İnşaat	12 356	12 340	16	11 787	16	127	-
Toptan ve perakende ticaret, lokanta ve oteller	24 965	24 901	64	5 930	31	1 868	6
Ulaştırma, haberleşme ve depolama	10 381	10 358	23	5 196	23	171	-
Mali kurumlar, sigorta, taşınmaz mallara ait işler ve kurumları, yardımcı iş hizmetleri	2 790	2 748	42	1 940	40	146	-
Toplum hizmetleri, sosyal ve kişisel hizmetler	22 486	22 036	450	18 475	435	527	-
İyi tanımlanmamış faaliyetler	1 125	1 118	7	679	5	73	1

33. Heads of household by last week's economic activity, age group and sex

[Employed population 12 years of age and over]
[Heads of household not at home are included]
T - Total E - Male K - Female

Age group														Last week's economic activity
40 - 44		45 - 49		50 - 54		55 - 59		60 - 64		65 +		Bilinmeyen Unknown		
E	K	E	K	E	K	E	K	E	K	E	K	E	K	
19 656	408	14 576	411	10 830	580	9 069	486	6 930	504	6 303	622	48	10	General Total
5 361	298	5 311	312	4 893	510	4 986	449	4 581	476	4 836	607	24	8	*Agriculture, hunting, forestry and fishing*
11	-	8	-	9	-	4	-	1	-	1	-	-	-	*Mining and quarrying*
2 861	43	1 778	29	1 199	29	798	13	435	6	264	7	6	1	*Manufacturing industry*
128	-	84	1	18	-	9	-	4	-	-	-	-	-	*Electricity, gas and water*
1 694	-	1 219	4	818	2	597	2	383	-	206	-	5	-	*Construction*
3 358	5	2 534	10	2 020	10	1 657	5	971	4	665	2	4	-	*Wholesale and retail trade, restaurants, hotels*
1 838	2	1 004	3	521	1	334	1	146	-	60	1	3	-	*Transport, storage and communication*
483	6	303	6	144	1	63	1	46	1	36	-	-	-	*Finance, insurance, real estate and business services*
3 741	52	2 236	46	1 128	26	572	15	338	15	213	5	4	1	*Community, social and personal services*
181	2	99	-	80	1	49	-	25	2	22	-	2	-	*Activities not adequately defined*

34. Heads of household by last week's economic activity, employment status and sex

[Employed population 12 years of age and over]
[Heads of household not at home are included]
T - Total E - Male K - Female

Employment status						Last week's economic activity
Kendi hesabına Self employed		Ücretsiz aile işçisi Unpaid family worker		Bilinmeyen Unknown		
E	K	E	K	E	K	
71 552	2 763	983	450	21	-	General Total
39 536	2 660	781	448	-	-	*Agriculture, hunting, forestry and fishing*
11	-	-	-	1	-	*Mining and quarrying*
5 607	58	37	2	1	-	*Manufacturing industry*
-	-	-	-	-	-	*Electricity, gas and water*
412	-	10	-	4	-	*Construction*
17 025	27	76	-	2	-	*Wholesale and retail trade, restaurants, hotels*
4 955	-	35	-	1	-	*Transport, storage and communication*
653	2	9	-	-	-	*Finance, insurance, real estate and business services*
3 014	15	18	-	2	-	*Community, social and personal services*
339	1	17	-	10	-	*Activities not adequately defined*

35. Hanehalkı büyüklüğüne göre çalışan kişi sayısı
Households by size and number of working members

Hanehalkı büyüklüğü Size of household	Toplam hanehalkı sayısı Total number of households	Hanehalkı içinde çalışan veya iş ile ilgisi devam edenlere göre hanehalkı sayısı Number of households by members who are working							
		0	1	2	3	4	5	6 +	Bilinmeyen Unknown
İl toplamı – Province total									
Toplam – Total	193 097	27 963	88 028	33 947	15 591	10 272	6 811	8 130	2 355
1	5 773	3 438	2 265	-	-	-	-	-	70
2	15 851	5 196	8 048	2 477	-	-	-	-	130
3	19 871	3 523	12 074	3 060	1 069	-	-	-	145
4	28 141	3 728	17 339	4 705	1 257	892	-	-	220
5	29 329	3 431	16 799	5 360	1 816	1 065	589	-	269
6	26 947	3 002	12 832	5 673	2 445	1 434	869	372	320
7	24 205	2 424	9 187	5 138	2 994	1 958	1 266	883	355
8	14 998	1 384	4 515	3 036	2 223	1 596	1 066	908	270
9	10 301	806	2 370	1 844	1 526	1 311	1 069	1 193	182
10 +	17 681	1 031	2 599	2 654	2 261	2 016	1 952	4 774	394
Büyükşehir belediyesi toplamı – The main municipality total									
Toplam – Total	110 748	18 060	64 859	17 274	6 467	1 943	468	125	1 552
1	3 012	1 944	1 048	-	-	-	-	-	20
2	9 701	3 369	5 895	369	-	-	-	-	68
3	13 333	2 409	9 397	1 389	49	-	-	-	89
4	19 018	2 540	13 595	2 356	350	21	-	-	156
5	19 090	2 364	12 964	2 743	716	94	6	-	203
6	15 966	1 969	9 453	2 961	1 107	229	24	3	220
7	12 154	1 490	6 200	2 660	1 199	314	49	8	234
8	7 365	887	3 092	1 873	937	328	47	4	197
9	4 388	494	1 570	1 144	739	258	58	9	116
10 +	6 721	594	1 645	1 779	1 370	699	284	101	249
İlçe merkezleri toplamı – District center total									
Toplam – Total	34 030	8 464	18 153	4 566	1 379	542	209	190	527
1	1 295	1 007	277	-	-	-	-	-	11
2	3 033	1 406	1 463	128	-	-	-	-	36
3	3 565	1 003	2 133	371	24	-	-	-	34
4	4 966	1 098	3 121	627	64	18	-	-	38
5	5 173	996	3 219	710	147	35	16	-	50
6	4 841	956	2 803	683	208	79	19	15	78
7	5 002	866	2 534	849	363	164	70	58	98
8	2 365	459	1 155	413	192	62	26	12	46
9	1 519	292	652	307	136	52	19	16	45
10 +	2 271	381	796	478	245	132	59	89	91
Bucak ve köyler toplamı – Sub-district and village total									
Toplam – Total	48 319	1 439	5 016	12 107	7 745	7 787	6 134	7 815	276
1	1 466	487	940	-	-	-	-	-	39
2	3 117	421	690	1 980	-	-	-	-	26
3	2 973	111	544	1 300	996	-	-	-	22
4	4 157	90	623	1 722	843	853	-	-	26
5	5 066	71	616	1 907	953	936	567	-	16
6	6 140	77	576	2 029	1 130	1 126	826	354	22
7	7 049	68	453	1 629	1 432	1 480	1 147	817	23
8	5 268	38	268	750	1 094	1 206	993	892	27
9	4 394	20	148	393	651	1 001	992	1 168	21
10 +	8 689	56	158	397	646	1 185	1 609	4 584	54

Not. De facto sayım gereği sayım günü evde bulunmayan üyeler kapsanmamıştır.

Note. Members who were not at home on the census day are not included due to de facto census.

36. Yerleşim yeri ve bulunduğu yere göre nüfus
Population by place of residence and type of place

Yerleşim yeri Place of residence	Toplam nüfus Total population	Bulunduğu yer - Type of place		
		Müstakil ev, apartman dairesi ve benzeri yerler House, apartment flat and etc.	Otel, yatılı okul, bakımevi, hastane ve benzeri yerler Hotel, boarding school, nursing home, hospital and etc.	Diğer Other
İl toplamı - Province total	1 140 594	1 074 488	1 643	64 463
Büyükşehir belediyesi toplamı The main municipality total	603 434	582 241	1 430	19 763
Şahinbey	384 510	373 069	1 190	10 251
Şehitkamil	218 924	209 172	240	9 512
İlçe merkezleri toplamı District center total	217 693	180 635	181	36 877
Araban	14 275	9 503	10	4 762
İslahiye	34 607	25 345	-	9 262
Karkamış	3 430	3 388	-	42
Kilis	82 882	66 648	171	16 063
Nizip	58 604	55 612	-	2 992
Nurdağı	7 048	6 922	-	126
Oğuzeli	9 983	8 607	-	1 376
Yavuzeli	6 864	4 610	-	2 254
Bucak ve köyler toplamı Sub-district and village total	319 467	311 612	32	7 823

37. Hanehalkı büyüklüğü ve nüfus grubuna göre hanehalkı
Households by size and population group

Hanehalkı büyüklüğü Size of household	Toplam hanehalkı sayısı Total number of households	Toplam yerleşik nüfus Total resident population	Nüfus grubu - Population group							
			-2000	2001-5000	5001-10000	10001-20000	20001-25000	25001-100000	100001-300000	300001 +
Toplam - Total	193 097	1 108 803	39 804	8 465	3 898	1 617	-	28 565	38 220	72 528
1	5 773	5 773	1 278	190	106	37	-	1 150	699	2 313
2	15 851	31 702	2 664	459	218	97	-	2 712	3 002	6 699
3	19 871	59 613	2 505	453	266	154	-	3 160	4 366	8 967
4	28 141	112 564	3 412	727	461	193	-	4 330	6 347	12 671
5	29 329	146 645	4 102	923	523	197	-	4 494	6 442	12 648
6	26 947	161 682	4 996	1 119	540	218	-	4 108	5 473	10 493
7	24 205	169 435	5 493	1 567	874	290	-	3 827	4 398	7 756
8	14 998	119 984	4 410	868	326	165	-	1 864	2 872	4 493
9	10 301	92 709	3 749	650	220	115	-	1 179	1 821	2 567
10 +	17 681	208 696	7 195	1 509	364	151	-	1 741	2 800	3 921

38. Hanehalkının yerleşim yeri ve büyüklüğü
Households by place of residence and size

Yerleşim yeri Place of residence	Toplam hanehalkı sayısı Total number of households	Toplam yerleşik nüfus Total resident population	Hanehalkı büyüklüğü – Size of household									
			1	2	3	4	5	6	7	8	9	10 +
İl toplamı – Province total	**193 097**	**1 108 803**	**5 773**	**15 851**	**19 871**	**28 141**	**29 329**	**26 947**	**24 205**	**14 998**	**10 301**	**17 681**
Büyükşehir belediyesi toplamı												
The main municipality total	110 748	592 449	3 012	9 701	13 333	19 018	19 090	15 966	12 154	7 365	4 388	6 721
Şahinbey	72 528	379 036	2 313	6 699	8 967	12 671	12 648	10 493	7 756	4 493	2 567	3 921
Şehitkamil	38 220	213 413	699	3 002	4 366	6 347	6 442	5 473	4 398	2 872	1 821	2 800
İlçe merkezleri toplamı												
District center total	34 030	186 743	1 295	3 033	3 565	4 966	5 173	4 841	5 002	2 365	1 519	2 271
Araban	1 617	9 878	37	97	154	193	197	218	290	165	115	151
İslahiye	4 627	26 591	133	329	458	677	715	696	639	361	235	384
Karkamış	585	3 531	25	54	39	69	55	71	108	68	41	55
Kilis	13 703	67 798	706	1 509	1 577	2 237	2 301	1 974	1 966	673	323	437
Nizip	10 235	58 458	311	874	1 125	1 416	1 478	1 438	1 222	830	621	920
Nurdağı	1 141	7 130	14	61	87	149	173	172	185	109	78	113
Oğuzeli	1 466	8 904	55	81	85	172	195	214	352	118	73	121
Yavuzeli	656	4 453	14	28	40	53	59	58	240	41	33	90
Bucak ve köyler toplamı												
Sub-district and village total	48 319	329 611	1 466	3 117	2 973	4 157	5 066	6 140	7 049	5 268	4 394	8 689

39. Hanehalkı büyüklüğüne göre sayım günü evinde bulunan ve bulunmayan nüfus
Households by size and by at home and not at home population on census day

Hanehalkı büyüklüğü Size of household	Toplam hanehalkı sayısı Total number of households	Toplam yerleşik nüfus Total resident population	Evde bulunan At home	Evde bulunmayan - Not at home			Evdeki misafirler Guest in the house
				Toplam Total	Yurt içinde In the country	Yurt dışında Abroad	
İl toplamı - Province total							
Toplam - Total	193 097	1 108 803	1 022 157	86 646	75 694	10 952	52 473
1	5 773	5 773	5 628	145	130	15	1 745
2	15 851	31 702	29 709	1 993	1 858	135	4 968
3	19 871	59 613	55 454	4 159	3 774	385	5 928
4	28 141	112 564	104 739	7 825	7 046	779	7 781
5	29 329	146 645	136 755	9 890	8 763	1 127	7 715
6	26 947	161 682	150 794	10 888	9 586	1 302	6 827
7	24 205	169 435	158 595	10 840	9 324	1 516	5 084
8	14 998	119 984	109 613	10 371	9 051	1 320	4 061
9	10 301	92 709	84 192	8 517	7 466	1 051	3 047
10 +	17 681	208 696	186 678	22 018	18 696	3 322	5 317
Büyükşehir belediyesi toplamı - The main municipality total							
Toplam - Total	110 748	592 449	550 854	41 595	34 501	7 094	31 484
1	3 012	3 012	2 910	102	90	12	1 014
2	9 701	19 402	18 208	1 194	1 109	85	3 020
3	13 333	39 999	37 459	2 540	2 264	276	3 997
4	19 018	76 072	71 268	4 804	4 247	557	5 321
5	19 090	95 450	89 491	5 959	5 125	834	5 057
6	15 966	95 796	89 959	5 837	4 910	927	4 258
7	12 154	85 078	79 761	5 317	4 304	1 013	3 013
8	7 365	58 920	54 337	4 583	3 724	859	2 188
9	4 388	39 492	36 175	3 317	2 693	624	1 410
10 +	6 721	79 228	71 286	7 942	6 035	1 907	2 206
İlçe merkezleri toplamı - District center total							
Toplam - Total	34 030	186 743	171 221	15 522	14 338	1 184	9 430
1	1 295	1 295	1 276	19	18	1	379
2	3 033	6 066	5 702	364	341	23	1 023
3	3 565	10 695	9 829	866	818	48	1 081
4	4 966	19 864	18 193	1 671	1 563	108	1 411
5	5 173	25 865	23 881	1 984	1 869	115	1 529
6	4 841	29 046	26 774	2 272	2 118	154	1 231
7	5 002	35 014	32 994	2 020	1 852	168	860
8	2 365	18 920	17 093	1 827	1 669	158	703
9	1 519	13 671	12 281	1 390	1 284	106	461
10 +	2 271	26 307	23 198	3 109	2 806	303	752
Bucak ve köyler toplamı - Sub-district and village total							
Toplam - Total	48 319	329 611	300 082	29 529	26 855	2 674	11 559
1	1 466	1 466	1 442	24	22	2	352
2	3 117	6 234	5 799	435	408	27	925
3	2 973	8 919	8 166	753	692	61	850
4	4 157	16 628	15 278	1 350	1 236	114	1 049
5	5 066	25 330	23 383	1 947	1 769	178	1 129
6	6 140	36 840	34 061	2 779	2 558	221	1 338
7	7 049	49 343	45 840	3 503	3 168	335	1 211
8	5 268	42 144	38 183	3 961	3 658	303	1 170
9	4 394	39 546	35 736	3 810	3 489	321	1 176
10 +	8 689	103 161	92 194	10 967	9 855	1 112	2 359

40. Hanehalkı büyüklüğüne göre hanehalkının konuta sahiplilik durumu
Home ownership status by household size

Hanehalkı büyüklüğü Size of household	Toplam hanehalkı sayısı Total number of households	Halen oturduğu konuta sahip olan hanehalklarından Households which currently own their present home				Halen oturduğu bu konuta sahip olmayan hanehalklarından Households which do not currently own their present home			
		Toplam Total	Başka bir konuta sahip olan hanehalkı sayısı Number of households which own another home	Başka bir konuta sahip olmayan hanehalkı sayısı Number of households which do not own an other home	Bilinmeyen Unknown	Toplam Total	Başka bir konuta sahip olan hanehalkı sayısı Number of households which own another home	Başka bir konuta sahip olmayan hanehalkı sayısı Number of households which do not own an other home	Bilinmeyen Unknown
İl toplamı – Province total									
Toplam – Total	193 097	133 765	12 341	121 424	-	59 332	5 894	53 438	-
1	5 773	3 853	438	3 415	-	1 920	197	1 723	-
2	15 851	10 398	1 143	9 255	-	5 453	564	4 889	-
3	19 871	12 578	1 488	11 090	-	7 293	801	6 492	-
4	28 141	18 059	2 056	16 003	-	10 082	1 138	8 944	-
5	29 329	19 358	1 937	17 421	-	9 971	965	9 006	-
6	26 947	18 617	1 504	17 113	-	8 330	776	7 554	-
7	24 205	17 393	1 368	16 025	-	6 812	590	6 222	-
8	14 998	11 212	762	10 450	-	3 786	336	3 450	-
9	10 301	8 005	580	7 425	-	2 296	217	2 079	-
10 +	17 681	14 292	1 065	13 227	-	3 389	310	3 079	-
Büyükşehir belediyesi toplamı – The main municipality total									
Toplam – Total	110 748	66 585	6 896	59 689	-	44 163	4 151	40 012	-
1	3 012	1 679	226	1 453	-	1 333	136	1 197	-
2	9 701	5 573	709	4 864	-	4 128	421	3 707	-
3	13 333	7 620	1 010	6 610	-	5 713	611	5 102	-
4	19 018	11 114	1 422	9 692	-	7 904	863	7 041	-
5	19 090	11 449	1 272	10 177	-	7 641	712	6 929	-
6	15 966	9 684	827	8 857	-	6 282	562	5 720	-
7	12 154	7 493	594	6 899	-	4 661	354	4 307	-
8	7 365	4 597	328	4 269	-	2 768	204	2 564	-
9	4 388	2 843	195	2 648	-	1 545	121	1 424	-
10 +	6 721	4 533	313	4 220	-	2 188	167	2 021	-
İlçe merkezleri toplamı – District center total									
Toplam – Total	34 030	22 783	2 455	20 328	-	11 247	1 185	10 062	-
1	1 295	850	105	745	-	445	40	405	-
2	3 033	1 999	217	1 782	-	1 034	115	919	-
3	3 565	2 267	285	1 982	-	1 298	133	1 165	-
4	4 966	3 203	385	2 818	-	1 763	206	1 557	-
5	5 173	3 345	385	2 960	-	1 828	177	1 651	-
6	4 841	3 277	328	2 949	-	1 564	158	1 406	-
7	5 002	3 405	371	3 034	-	1 597	164	1 433	-
8	2 365	1 707	148	1 559	-	658	77	581	-
9	1 519	1 085	73	1 012	-	434	54	380	-
10 +	2 271	1 645	158	1 487	-	626	61	565	-
Bucak ve köyler toplamı – Sub-district and village total									
Toplam – Total	48 319	44 397	2 990	41 407	-	3 922	558	3 364	-
1	1 466	1 324	107	1 217	-	142	21	121	-
2	3 117	2 826	217	2 609	-	291	28	263	-
3	2 973	2 691	193	2 498	-	282	57	225	-
4	4 157	3 742	249	3 493	-	415	69	346	-
5	5 066	4 564	280	4 284	-	502	76	426	-
6	6 140	5 656	349	5 307	-	484	56	428	-
7	7 049	6 495	403	6 092	-	554	72	482	-
8	5 268	4 908	286	4 622	-	360	55	305	-
9	4 394	4 077	312	3 765	-	317	42	275	-
10 +	8 689	8 114	594	7 520	-	575	82	493	-

Ekler

Appendices

21 EKİM 1990 GENEL NÜFUS SAYIMI SORU KÂĞIDI

BÖLÜM III : HANEHALKI İLE İLGİLİ SORULAR

1.	Hanehalkı reisinin adı ve soyadı : (Hanehalkı reisi evde olmazsa veya olmazsa adı ve soyadını yazınız.)	
2.	Hanehalkı reisi evde midir?	Evet ☐ 1 Hayır ☐ 2
3.	Şimdi bu hanede, misafirler dâhil, kaç kişi bulunmaktadır?	
4.	Şimdi bu hanede, kaç yabancı bulunmaktadır? (Akraba ile olan hanehalkından olmayanlar misafirdir.)	
5.	Bu hanehalkından olup, şimdi bu hanede bulunmayan kaç kişi vardır?	Yurt içinde / Yurt dışında
6.	Hanehalkı olarak, oturduğunuz bu evde [konutta] sabâhî misiniz ?	Evet ☐ 1 Hayır ☐ 2
7.	Hanehalkı olarak, oturduğunuz bu ev [konut] size ait olsun veya olmasın, sahibi olduğunuz başka bir evinâ [konutunuz] var mı ?	Var ☐ 3 Yok ☐ 4

BÖLÜM IV : KİŞİSEL NİTELİKLERLE İLGİLİ SORULAR

| Kişi Sıra No. | Adınız ve Soyadınız ? (Şayan anında bulunanları yazınız. Ancak, hanehalkı reisi evde olmasa dahi 1 sıraya bütün nitelikleri ile birlikte yazınız.) | Cinsiyetiniz ? E. Erkek K. Kadın | Kaç yaşındasınız ? (Bir yaşından küçükler için ay yazınız. Yaşını doldurmayan bebekler için "0" yazınız.) | Hanehalkı reisine olan akrabalık derecesiniz ? (Bu hanede davamlı olarak oturmayanlar için « misafir » yazınız.) | DOĞUM YERİ: Doğduğunuz yerin bugün olduğu ilçe (ve ülke) adı ? (Yurt dışında doğmuşlar için ilçe adı yerine ÜLKE adını yazınız.) | DOĞUM YERİ: Doğduğunuz yer bu ilçe (ve ülke) mi, başka merkezî mi, İlçemerkezi mi, Başmerkezi mi, Başmerkezi mi, Başm

21 OCTOBER 1990
GENERAL POPULATION CENSUS
QUESTIONNAIRE

PART III : HOUSEHOLD QUESTIONS

1. Name and surname of the household head : (Write name and surname of household head whether he / she is at home or not.)		
2. Is the household head at home?	Yes ☐ 1	No ☐ 2
3. How many persons are there in the house now including guests?		
4. How many guests are there in the house now? (Non members of the household are taken as guests even if they are relatives.)		
5. How many household members are absent now?	In the country	
	Abroad	
6. Is the household the owner of this dwelling?	Yes ☐ 1	No ☐ 2
7. Does the household own any other dwelling whether or not it owns this one?	Yes ☐ 3	No ☐ 4

TO ENUMERATOR'S ATTENTION !

1 - Enter name and surname and all other characteristics of the household head in the first line of part IV, in places where there are households, whether the household head is at home or not.
If the household head is not at home obtain the information on his / her characteristics from one of the household members who may reply for him / her.
Obtain the information on other persons from them personally as far as possible and in cases this is not possible ask the household head or one of the household members who may reply for them.

2 - Write in block letters.

3 - Put an (x) in the appropriate box in case the questions are with multiple boxes.

4 - Do not enter anything in places reserved for coding.

5 - To complete the questionnaire, use pencil only.

PART II : TYPE OF PLACE

House, Apartment **Flat**	☐ 0
Tent, Hollow, Hut, Cave, etc.	☐ 1
Hotel, Motel, **Boarding House**	☐ 2
Boarding School, Hostel, etc.	☐ 3
Nursing Home, Penitentiary, etc.	☐ 4
Hospital	☐ 5
Military Quarters, Garrison, Officer's Club, etc.	☐ 6
Train, Ship, Bus, Terminal, etc.	☐ 7
Others (Factory, Government Office, etc.)	☐ 8

PART I : ADDRESS

Name or number of road or street : .....

.....

Number of building : .....

Flat or apartment number : .....

PART IV : QUESTIONS ON PERSONAL CHARACTERISTICS

Serial Number	Name and surname (Enter only those persons during the census night, even if the household head is not at home, every body, but not all who are characteristics in the first line)	Sex M. Male F. Female	Age completed (Enter "0" for infants under one year of age.)	Relationship to the household head (Enter those who do not stay in this house permanently as "guests".)	PLACE OF BIRTH: The present name of the prefecture to which your birth place is attached (For those born abroad, enter name of COUNTRY instead of province.)	PLACE OF BIRTH: In your place of birth were subdistricts/city a Province, a District center, a Subdistrict or a Village ? (Do not ask this question to those born abroad.)	Citizenship (If Turkish citizen, check the box T.C., if citizen of a foreign country, enter name of that COUNTRY.)	PERMANENT RESIDENCE: Name of the province and/or the district of your permanent residence (If the residence is abroad, enter the name of the COUNTRY of residence.)	PERMANENT RESIDENCE: In your permanent residence formed in a Province, a District center, a Subdistrict or a Village ? (Do not ask those with permanent residence abroad.)	PERMANENT RESIDENCE ON THE CENSUS DAY IN 1985 (Ask persons 5 years old and over.): Name of the province and/or the district of your permanent residence on the previous (1985) Census Day (If the residence is abroad enter the name of the COUNTRY of residence.)	PERMANENT RESIDENCE ON THE CENSUS DAY IN 1985 (Ask persons 5 years old and over.): Was your permanent residence formed in a Province, a District center, a Subdistrict or a Village? (Do not ask those with permanent residence abroad.)	EDUCATIONAL BACKGROUND: Ask persons 6 years old and over: Can you read and write ?	EDUCATIONAL BACKGROUND: Ask persons 11 years old and over who have responded "Yes" to question 19: Last school completed (Primary, Secondary, High school, Vocational school, Medical college, Teacher training schools, etc.)
8		9	10	11	12	13	14	15	16	17	18	19	20
1		M ☐ 1 F ☐ 2		Code	Code	Province center ☐ 1 District center ☐ 2 Subdistrict, Village ☐ 3	T.C. ☐ 01 If not T.C. specify	Name of province Name of district	Province center ☐ 1 District center ☐ 2 Subdistrict, Village ☐ 3	Name of province Name of district	Province center ☐ 1 District center ☐ 2 Subdistrict, Village ☐ 3	Y ☐ 4 N ☐ 5	Code
2		M ☐ 1 F ☐ 2		Code	Code	Province center ☐ 1 District center ☐ 2 Subdistrict, Village ☐ 3	T.C. ☐ 01 If not T.C. specify	Name of province Name of district	Province center ☐ 1 District center ☐ 2 Subdistrict, Village ☐ 3	Name of province Name of district	Province center ☐ 1 District center ☐ 2 Subdistrict, Village ☐ 3	Y ☐ 4 N ☐ 5	Code
3		M ☐ 1 F ☐ 2		Code	Code	Province center ☐ 1 District center ☐ 2 Subdistrict, Village ☐ 3	T.C. ☐ 01 If not T.C. specify	Name of province Name of district	Province center ☐ 1 District center ☐ 2 Subdistrict, Village ☐ 3	Name of province Name of district	Province center ☐ 1 District center ☐ 2 Subdistrict, Village ☐ 3	Y ☐ 4 N ☐ 5	Code
4		M ☐ 1 F ☐ 2		Code	Code	Province center ☐ 1 District center ☐ 2 Subdistrict, Village ☐ 3	T.C. ☐ 01 If not T.C. specify	Name of province Name of district	Province center ☐ 1 District center ☐ 2 Subdistrict, Village ☐ 3	Name of province Name of district	Province center ☐ 1 District center ☐ 2 Subdistrict, Village ☐ 3	Y ☐ 4 N ☐ 5	Code
5		M ☐ 1 F ☐ 2		Code	Code	Province center ☐ 1 District center ☐ 2 Subdistrict, Village ☐ 3	T.C. ☐ 01 If not T.C. specify	Name of province Name of district	Province center ☐ 1 District center ☐ 2 Subdistrict, Village ☐ 3	Name of province Name of district	Province center ☐ 1 District center ☐ 2 Subdistrict, Village ☐ 3	Y ☐ 4 N ☐ 5	Code
6		M ☐ 1 F ☐ 2		Code	Code	Province center ☐ 1 District center ☐ 2 Subdistrict, Village ☐ 3	T.C. ☐ 01 If not T.C. specify	Name of province Name of district	Province center ☐ 1 District center ☐ 2 Subdistrict, Village ☐ 3	Name of province Name of district	Province center ☐ 1 District center ☐ 2 Subdistrict, Village ☐ 3	Y ☐ 4 N ☐ 5	Code
7		M ☐ 1 F ☐ 2		Code	Code	Province center ☐ 1 District center ☐ 2 Subdistrict, Village ☐ 3	T.C. ☐ 01 If not T.C. specify	Name of province Name of district	Province center ☐ 1 District center ☐ 2 Subdistrict, Village ☐ 3	Name of province Name of district	Province center ☐ 1 District center ☐ 2 Subdistrict, Village ☐ 3	Y ☐ 4 N ☐ 5	Code

Marital status (Ask persons 12 years old and over.)	FERTILITY (Ask married, widowed and divorced females 12 years old and over.): Did you give birth to any live child whether dead or alive now? If "yes" how many live MALE or FEMALE children did you give birth to? F. FEMALE M. MALE	How many of the child-ren you have given birth are alive now?	Do not ask those over 31 years of age: Have you given birth to live children, now alive or dead, in the preceding two years (since October, 1988)? Y. Yes N. No	Ask those who have responded "Yes" to question 24: In your latest child born alive still alive or dead?	Ask those who have responded "Yes" to question 24: What is the full date of birth and sex of this child?	EMPLOYMENT STATUS IN THE LAST WEEK (Ask persons 12 years old and over.): Did you work last week at any job for money or for payment in kind? If you didn't, do you continue to hold a job? (People who did not work last week even for one hour for money or for payment in kind will be regarded as "worked". People who did not work last week for any reason but continue to hold a job will be regarded as "didn't work but has a job".)	ASK THOSE WHO ANSWER QUESTION 27 AS «WORKED» OR «DIDN'T WORK BUT HAS A JOB» FOR THOSE «DIDN'T WORK» SKIP TO QUESTION 32: Kind of work you did last week or the job you continue to hold (Farmer, Mechanical engineer, Bank manager, Typist, Teacher, Grocer, Barber, Weaving, Construction worker, etc.)	Kind of work plant where you worked last week or where you continue to hold a job (Field, Mine enterprise, Security directorate, Ministry of justice, Court, Bank, Grocery, Barber shop, Construction, Home, etc.)	Nature of work done at the work place where you worked last week or where you continue to hold a job (Public service, Retail trade, Banking, Manufacture of refrigerators, TV repairs, Construction work, etc.)	ASK THOSE WHO ANSWER QUESTION 27 AS «DIDN'T WORK»: Employment status in the job you worked last week or where you continue to hold a job	ASK THOSE WHO ANSWER QUESTION 27 AS «DIDN'T WORK»: Reason for not working. If you didn't work or discontinued working (Put an (x) in the box "Other" for persons disabled or in prison.)	ASK THOSE WHO ANSWER QUESTION 27 AS «DIDN'T WORK»: Are you looking for a job? Y. Yes N. No	What is your main occupation? (Ask persons 12 years old and over.) (Farmer, Farm worker, Construction worker, Brick layer, Carpenter, Lathe operator, Auto mechanic, Electrician, Medical doctor, Pharm., Pharmacist, Teacher, Lawyer, Businessman, Agricultural engineer, Shoe repairman, Barber, Typist, Police, Driver, etc.)
21	22	23	24	25	26	27	28	29	30	31	32	33	34
Never married ☐ 1 Married ☐ 2 Divorced ☐ 3 Widowed ☐ 4	Did not give birth ☐ 00 F. M.		Y ☐ 1 N ☐ 2	Alive ☐ 3 Dead ☐ 4	../../19.. Female ☐ 1 Male ☐ 2	Worked ☐ 3 Didn't work but has a job ☐ 4 Didn't work ☐ 5	Code	Code		Employee ☐ 0 Employer ☐ 1 Self employed ☐ 2 Unpaid family worker ☐ 3	Retired ☐ 3 Student ☐ 4 Housewife ☐ 5 Renter ☐ 6 Other ☐ 7 Unemployed ☐ 8	Y ☐ 1 N ☐ 2	None ☐ 000 If you have one, specify Code
Never married ☐ 1 Married ☐ 2 Divorced ☐ 3 Widowed ☐ 4	Did not give birth ☐ 00 F. M.		Y ☐ 1 N ☐ 2	Alive ☐ 3 Dead ☐ 4	../../19.. Female ☐ 1 Male ☐ 2	Worked ☐ 3 Didn't work but has a job ☐ 4 Didn't work ☐ 5	Code	Code		Employee ☐ 0 Employer ☐ 1 Self employed ☐ 2 Unpaid family worker ☐ 3	Retired ☐ 3 Student ☐ 4 Housewife ☐ 5 Renter ☐ 6 Other ☐ 7 Unemployed ☐ 8	Y ☐ 1 N ☐ 2	None ☐ 000 If you have one, specify Code
Never married ☐ 1 Married ☐ 2 Divorced ☐ 3 Widowed ☐ 4	Did not give birth ☐ 00 F. M.		Y ☐ 1 N ☐ 2	Alive ☐ 3 Dead ☐ 4	../../19.. Female ☐ 1 Male ☐ 2	Worked ☐ 3 Didn't work but has a job ☐ 4 Didn't work ☐ 5	Code	Code		Employee ☐ 0 Employer ☐ 1 Self employed ☐ 2 Unpaid family worker ☐ 3	Retired ☐ 3 Student ☐ 4 Housewife ☐ 5 Renter ☐ 6 Other ☐ 7 Unemployed ☐ 8	Y ☐ 1 N ☐ 2	None ☐ 000 If you have one, specify Code
Never married ☐ 1 Married ☐ 2 Divorced ☐ 3 Widowed ☐ 4	Did not give birth ☐ 00 F. M.		Y ☐ 1 N ☐ 2	Alive ☐ 3 Dead ☐ 4	../../19.. Female ☐ 1 Male ☐ 2	Worked ☐ 3 Didn't work but has a job ☐ 4 Didn't work ☐ 5	Code	Code		Employee ☐ 0 Employer ☐ 1 Self employed ☐ 2 Unpaid family worker ☐ 3	Retired ☐ 3 Student ☐ 4 Housewife ☐ 5 Renter ☐ 6 Other ☐ 7 Unemployed ☐ 8	Y ☐ 1 N ☐ 2	None ☐ 000 If you have one, specify Code
Never married ☐ 1 Married ☐ 2 Divorced ☐ 3 Widowed ☐ 4	Did not give birth ☐ 00 F. M.		Y ☐ 1 N ☐ 2	Alive ☐ 3 Dead ☐ 4	../../19.. Female ☐ 1 Male ☐ 2	Worked ☐ 3 Didn't work but has a job ☐ 4 Didn't work ☐ 5	Code	Code		Employee ☐ 0 Employer ☐ 1 Self employed ☐ 2 Unpaid family worker ☐ 3	Retired ☐ 3 Student ☐ 4 Housewife ☐ 5 Renter ☐ 6 Other ☐ 7 Unemployed ☐ 8	Y ☐ 1 N ☐ 2	None ☐ 000 If you have one, specify Code
Never married ☐ 1 Married ☐ 2 Divorced ☐ 3 Widowed ☐ 4	Did not give birth ☐ 00 F. M.		Y ☐ 1 N ☐ 2	Alive ☐ 3 Dead ☐ 4	../../19.. Female ☐ 1 Male ☐ 2	Worked ☐ 3 Didn't work but has a job ☐ 4 Didn't work ☐ 5	Code	Code		Employee ☐ 0 Employer ☐ 1 Self employed ☐ 2 Unpaid family worker ☐ 3	Retired ☐ 3 Student ☐ 4 Housewife ☐ 5 Renter ☐ 6 Other ☐ 7 Unemployed ☐ 8	Y ☐ 1 N ☐ 2	None ☐ 000 If you have one, specify Code